

2013年 市場概況等について

2013年12月30日
証券会員制法人 福岡証券取引所
(市場部)

1. 概況

本年の株式市場は、新政権が推進する金融・財政政策（アベノミクス）を好感して企業業績の回復期待と円安基調の定着化により、1年を通じ、輸出関連株をはじめ幅広い銘柄で活発な取引が展開され日経平均株価もほぼ右肩上がりで推移した。

こうしたなか、本所市場では、個人投資家の中小型株への関心の高まりから好業績銘柄中心に単独上場のほぼ全銘柄にわたって取引が増加し、株価の上昇とも相俟って売買代金は近年になく大きな額に上った（年間累計800億円超、前年比で約7倍、1998年以降16年間での最高額）。

また、年中の新規上場は昨年の2社に続き、本年は3社（うち1社はテクニカル上場）であった。

2. 売買状況

①売買高・売買代金

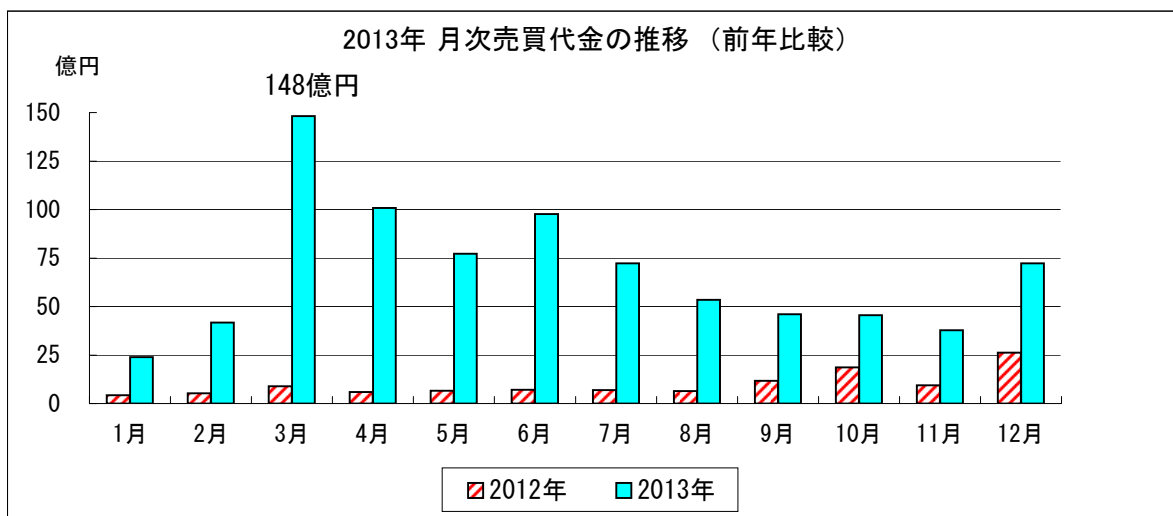
		2012年	2013年	増減	前年比
売 買 高		27,164,508株	45,951,244株	+18,786,736株	+69.2%
平均売買高		109,534株	187,556株	+78,022株	+71.2%
売 買 代 金		11,768,965,380円	81,716,688,300円	+69,947,722,920円	+594.3%
平均売買代金		47,455,505円	333,537,503円	+286,081,998円	+602.8%
売買高	最高	5,971,515株 (10月26日)	2,085,422株 (12月20日)		
	最低	15,009株 (7月30日)	36,036株 (02月19日)		
売買代金	最高	1,054,408,200円 (10月26日)	1,264,165,100円 (03月15日)		
	最低	7,016,000円 (8月3日)	48,877,180円 (01月15日)		

②市場別内訳

	売買高 (株)			売買代金 (円)		
	2012年	2013年	前年比	2012年	2013年	前年比
本則市場	26,358,500	34,332,900	+30.3%	7,389,857,900	15,315,000,300	+107.2%
Q-Board	806,008	11,618,344	+1,341.5%	4,379,107,480	66,401,688,000	+1,416.3%
合 計	27,164,508	45,951,244	+69.2%	11,768,965,380	81,716,688,300	+594.3%

③月次売買代金の推移

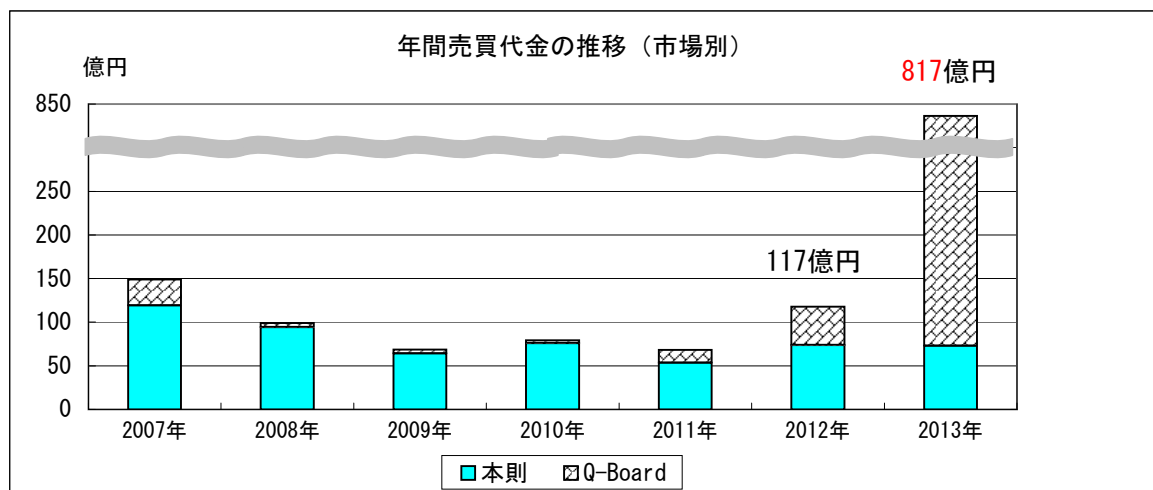
月	売買代金 (円)		前年比
	2012年	2013年	
1月	436,944,660	2,399,413,120	+449.1%
2月	520,899,770	4,173,908,030	+701.3%
3月	882,847,600	14,826,061,760	+1,579.3%
4月	596,485,460	10,083,469,810	+1,590.5%
5月	667,422,900	7,725,121,130	+1,057.5%
6月	705,871,570	9,776,870,490	+1,285.1%
7月	701,104,250	7,224,399,900	+930.4%
8月	649,955,120	5,343,339,160	+722.1%
9月	1,165,691,370	4,608,936,700	+295.4%
10月	1,864,698,270	4,547,721,760	+143.9%
11月	948,416,100	3,785,968,310	+299.2%
12月	2,628,628,310	7,221,478,130	+174.7%



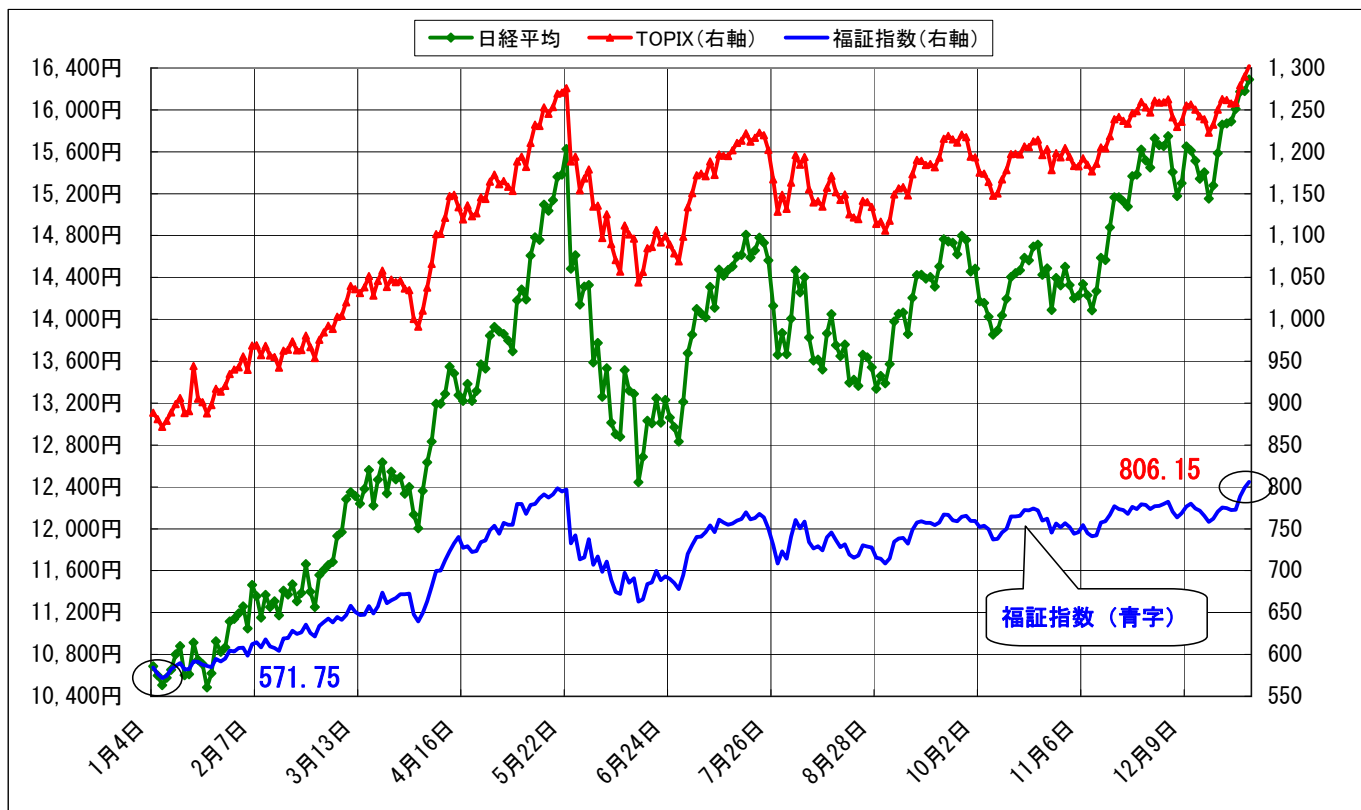
④近時の年間売買高・売買代金推移

	売買高 (株)		売買代金 (円)		立会日数
	市場全体	うちQ-Board	市場全体	うちQ-Board	
2007年	26,012,978	54,095	14,901,110,518	2,959,302,118	245
2008年	22,348,536	11,951	9,890,636,910	452,358,870	245
2009年	19,238,628	26,923	6,851,126,330	431,486,080	243
2010年	39,921,096	11,018	7,933,899,820	338,229,540	245
2011年	24,630,208	44,679	6,821,237,900	1,461,514,000	245
2012年	27,164,508	806,008	11,768,965,380	4,379,107,480	248
2013年	45,951,244	11,618,344	81,716,688,300	66,401,688,000	245

※Q-Boardは2000年5月11日創設、2003年に第一号 (現ビジネス・ワンHD) 上場



3. 株価指標



各指数の四本値

※単位：ポイント、日経平均のみ円

	始値	高値	(高値日)	安値	(安値日)	終値
福証株価指数	584.34	806.15	12月30日	571.75	01月08日	806.15
日経平均	10,688.11	16,291.31	12月30日	10,486.99	01月23日	16,291.31
TOPIX	888.51	1,302.29	12月30日	871.88	01月08日	1,302.29

①福証株価指数の推移 ※単位：ポイント

年末時点	終値
2000年	796.59
2001年	724.93
2002年	621.60
2003年	715.44
2004年	845.13
2005年	1,185.56
2006年	1,130.79
2007年	956.74
2008年	725.51
2009年	661.32
2010年	628.93
2011年	538.59
2012年	567.99
2013年	806.15

前年末比
+238.16

(注) 福証株価指数は、福証に上場している企業のうち、九州・山口に本社又は事業所を有する企業85銘柄で構成している。また、1968年(昭和43年)1月4日(終値)を基準とし、その時点の時価総額を100としている。

4. 上場銘柄の状況

①上場銘柄数等

		2012年12月末	2013年12月末	増減数
上場会社数		124 社	117 社	-7 社
上場銘柄数	株券	124銘柄	117銘柄	-7 銘柄
	C B	0 銘柄	0 銘柄	0 銘柄
	受益証券	1 銘柄	1 銘柄	0 銘柄
	不動産投信	1 銘柄	1 銘柄	0 銘柄
うち単独上場会社数		35 社	33 社	-2 社
(単独上場会社のうち本則市場)		26 社	26 社	0 社
(単独上場会社のうちQ-Board市場)		9 社	7 社	-2 社

②異動状況

		2012年	2013年
株券	新規上場	2 銘柄	3 銘柄
	上場廃止	7 銘柄	10 銘柄
C B	新規上場	0 銘柄	上場銘柄なし
	上場廃止	1 銘柄	

※ 2013年新規上場銘柄

- ・タマホーム(株) (3月)
- ・トラストホールディングス(株) (7月) <テクニカル上場>
- ・(株)アメイズ (8月)

5. 本所の主な出来事

3月27日	タマホーム(株)の新規上場 [概要] 注文住宅の建築請負及び戸建・マンションの分譲を手掛ける同社が東証一部と重複して本所に上場。
4月15日	企業交流会の開催 福岡証券取引所活性化推進協議会との共催で、行政機関、会員証券会社、本所上場企業、上場指向企業や中小企業育成機関等の広範な関係者を招いて第4回目となる「福岡証券取引所企業交流会」を開催した。当日は240名を超える来場者が一堂に会し、幅広い交流が行われた。
6月4日	九州IPO挑戦隊第6期生入会 九州中小ベンチャー企業IPO支援プロジェクト(通称QSP)が運営する「九州IPO挑戦隊」に第6期生4社が入会した。 入会企業は、挑戦隊独自のサポートメニュー「IPOチャレンジアカデミー」を受講するなど、上場の早期実現に向けたプログラムに取り組む。
7月1日	トラストホールディングス(株)の新規上場 [概要] 駐車場等を経営するQ-Board上場のトラストパーク(株)が組織変更して持株会社トラストホールディングスを設立し、それまでのトラストパークに替ってQ-Boardに上場した。
8月13日	(株)アメイズの単独新規上場 [概要] 大分市に本社を置き、九州を中心に郊外型ホテルを全国で展開する同社が本所に単独上場した。
10月1日	単場会IR誌「IRNAVI 福証 2013」発刊 2000年より毎年発行している「福証単独上場会社IR誌」が今年で14号目となり、内容を一新して発刊した。 ウェブサイトも同時にリニューアルし、株価情報の配信が可能となった。 (ウェブサイト http://fse.irnavi.minkabu.jp/)
12月2日	モバイルクリエイト(株)について市場変更を承認 昨年12月にQ-Boardに新規上場したモバイルクリエイト(株)について、本則市場への市場変更を承認した(12月26日実施)。 Q-Boardから本則市場への市場変更は初めてのケース。
12月6日	個人投資家向けイベント「IR-SQUARE in 福証」の開催 福証に単独上場する会社で構成する「福証単独上場会社の会」が、発足15周年を記念し開催した個人投資家向けIR複合イベント(講演・セミナー・企業説明会・ブース展示など)を本所が後援した。1,000名以上の来場者があり好評を博した。
12月25日	西日本シティTT証券(株)を一般正会員として承認 福岡市に本社を置く西日本シティTT証券(株)より一般正会員加入申請があり、12月25日に承認した(加入日は平成26年1月6日)。

福証IRフェアの開催

福証IRフェアは、上場会社の九州地域における株主作りの支援及び投資者への企業情報発信の支援を目的に、2006年から継続して開催している。今年の実績は過去最高の11回を数え、福岡市以外にも北九州市、大分市などで開催し、全体として参加企業は延べ30社に上った（昨年比+3社）。また、来場者数は延べ1,600名を超えた。

開催日	参加企業	来場者数
第38回 2013年2月19日	第一交通産業(株)/株グランディーズ/株ダイヨシトラスト	150名
第39回 2013年2月20日	富士電機(株)/株エムビーエス	138名
第40回 2013年3月21日	東レ(株)/株コーセーアールイー	163名
第41回 2013年5月27日	福岡リート投資法人/株ハウスフリーダム/日創プロニティ(株)	168名
in北九州 2013年8月1日	福岡リート投資法人/小野建(株)/株エムビーエス	91名
第42回 2013年8月28日	昭和鉄工(株)/イフジ産業(株)/投資セミナー(岡三証券(株))	166名
第43回 2013年9月4日	(株)グランディーズ/株エムビーエス/旭化成(株)	143名
in大分 2013年9月13日	(株)グランディーズ/モバイルクリエイト(株)/トラストホールディングス(株)	121名
第44回 2013年9月19日	メディアファイブ(株)/投資セミナー(エイチ・エス証券(株)) /ロイヤルホールディングス(株)	161名
第45回 2013年9月27日	(株)コーセーアールイー/モバイルクリエイト(株)/タマホーム(株)	146名
第46回 2013年12月12日	コカ・コーラウエスト(株)/伊藤忠商事(株)	171名