

2020年 市場概況等について

2020年12月30日

証券会員制法人 福岡証券取引所

1. 概況

(1) 2020年の日経平均株価は、米国とイラン両国の対立の激化懸念から、昨年末から大幅に下落して23,204円86銭(終値)で始まった。2月の中旬頃から新型コロナウイルスの感染拡大を背景に各国の経済社会が急激な停滞をみせ、世界的に株安が連鎖し、日経平均は急落して3月19日には年初来安値の16,552円83銭まで下がった。その後、6月上旬にかけて経済活動の再開や、それを後押しする金融・財政政策の発動が本格化し、景気回復への期待が高まったことが要因で日経平均は23,100円台後半まで回復した。6月中旬から10月にかけては一進一退の展開となったが、11月に入り米大統領選で民主党のバイデン候補が当選を確実にしたことで米政治の先行き不透明感が後退したことや、新型コロナウイルスのワクチン開発期待などからダウ平均株価が史上初めて3万ドルの大台を突破し、日経平均も連騰して11月27日には26,600円台に乗った。年末にかけて日経平均の終値はさらに上昇し、12月29日には27,568円15銭となり年初来高値を更新した(1990年8月以来約30年4カ月ぶりの高値水準)。12月30日の日経平均の終値は27,444円17銭(前年末比+3,787円55銭)。

(2) 福証の2020年の売買代金動向をみると、本年は全体相場が3、4月を底に回復傾向になったことに加え、テレワーク支援のクラウド事業や感染症対策用品の販売等を行う複数社がコロナ関連株として注目されたこともあり、総じて前年を大幅に上回って推移した。

この結果、2020年の売買代金は前年比24.0%増の265.8億円となり、前年比プラス(2018年とほぼ同水準)となった。

2. 売買状況 (単位未満四捨五入)

① 売買高・売買代金

		2019年	2020年	前年比
売 買 高		18,961千株	25,266千株	+33.3%
一日平均売買高		79千株	104千株	+32.2%
売 買 代 金		21,444百万円	26,580百万円	+24.0%
一日平均売買代金		89百万円	109百万円	+22.9%
売買高	最高	786千株 (02月22日)	499千株 (01月30日)	※
	最低	21千株 (07月24日)	26千株 (04月23日)	
売買代金	最高	964百万円 (09月12日)	455百万円 (01月30日)	※
	最低	24百万円 (07月24日)	27百万円 (04月23日)	
立会日数		241日	243日	

(注) 売買高・売買代金には、REITの取引成立分を除く(以下同じ)。

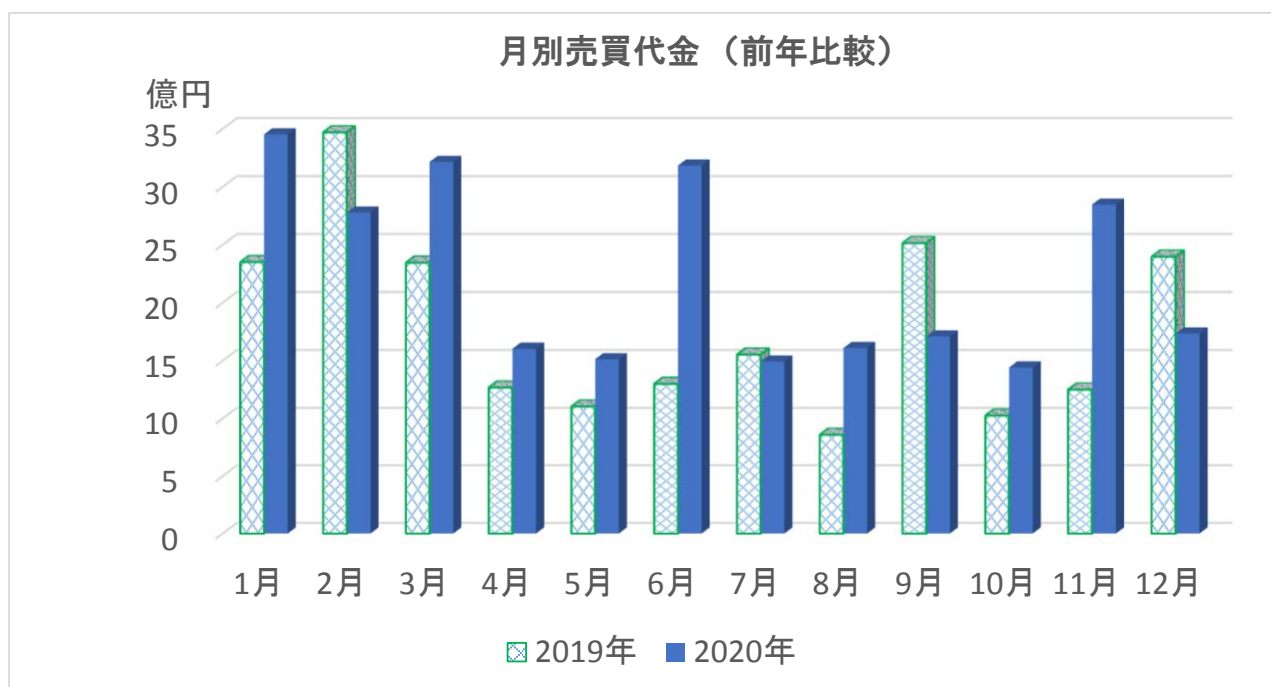
(※) 2020年の売買高・売買代金の最低は、全銘柄の売買を終日停止した10月1日(出来高0株0円)以外の営業日から算出したもの。

② 市場別内訳

	売買高 (千株)			売買代金 (百万円)		
	2019年	2020年	前年比	2019年	2020年	前年比
合 計	18,961	25,266	+33.3%	21,444	26,580	+24.0%
うち本 則	10,105	15,874	+57.1%	11,179	13,412	+20.0%
うちQ-Board	8,856	9,392	+6.1%	10,265	13,168	+28.3%

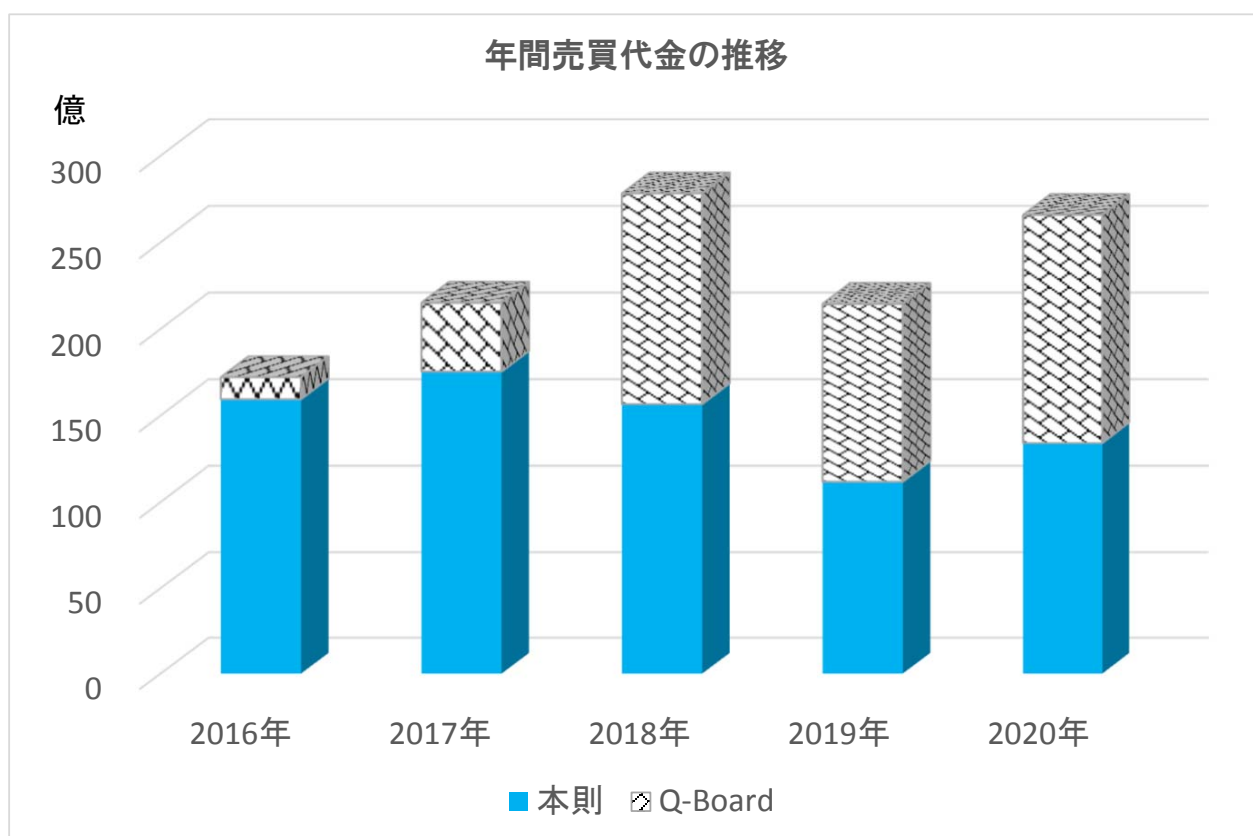
③月次売買代金の推移

月	売買代金 (百万円)		前年同月比
	2019年	2020年	
1月	2,350	3,452	+46.9%
2月	3,470	2,778	-19.9%
3月	2,346	3,215	+37.1%
4月	1,269	1,603	+26.3%
5月	1,105	1,513	+36.9%
6月	1,301	3,183	+144.7%
7月	1,554	1,493	-3.9%
8月	859	1,610	+87.4%
9月	2,515	1,710	-32.0%
10月	1,026	1,441	+40.5%
11月	1,251	2,847	+127.5%
12月	2,397	1,734	-27.7%
年間合計	21,444	26,580	+24.0%

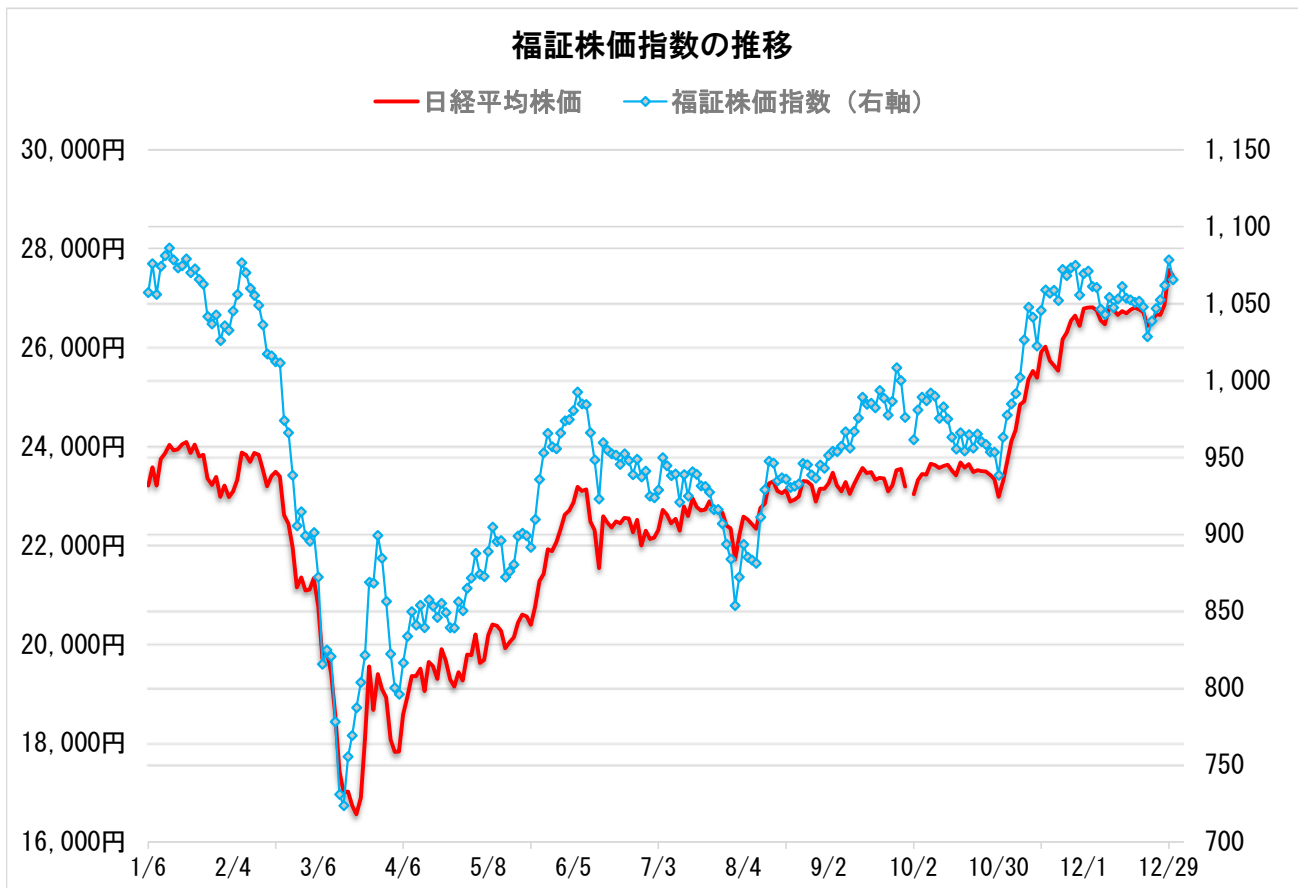


④直近の年間売買高・売買代金推移

年数	売買高（千株）			売買代金（百万円）			立会日数
	市場合計	本則	Q-Board	市場合計	本則	Q-Board	
2016年	32,546	30,119	2,428	17,209	15,945	1,264	245
2017年	31,988	26,278	5,710	21,511	17,538	3,973	247
2018年	23,780	12,825	10,955	27,821	15,663	12,158	245
2019年	18,961	10,105	8,856	21,444	11,179	10,265	241
2020年	25,266	15,874	9,392	26,580	13,412	13,168	243



3. 株価指数



①各指数の四本値（日々の終値）

※単位；福証株価指数：ポイント

	始値	高値	（高値日）	安値	（安値日）	終値
福証株価指数	1,057.12	1,086.08	01月14日	723.44	03月16日	1,065.45
日経平均	23,204.86	27,568.15	12月29日	16,552.83	03月19日	27,444.17

②福証株価指数の年末時点の推移

年末時点	終値
2016年	977.17
2017年	1,361.17
2018年	1,042.51
2019年	1,072.22
2020年	1,065.45

（注） 福証株価指数は、福証に上場している企業のうち、九州・山口に本社又は事業所を有する企業83銘柄で構成しており、1968年（昭和43年）1月4日（終値）を基準とし、その時点の時価総額を100としている。

前年末比
-6.77

4. 上場銘柄の状況

①上場銘柄数

		2019年12月末	2020年12月末	増減数
上場会社数		111 社	107 社	-4 社
上場銘柄数	株券	111銘柄	107銘柄	-4 銘柄
	受益証券	1 銘柄	1 銘柄	0 銘柄
	不動産投信	1 銘柄	1 銘柄	0 銘柄
うち単独上場会社数		26 社	25 社	-1 社
(本則市場の単独上場会社数)		21 社	20 社	-1 社
(Q-Boardの単独上場会社数)		5 社	5 社	0 社

②異動状況

		2019年	2020年
株券	新規上場	2 銘柄	0 銘柄
	上場廃止	1 銘柄	4 銘柄

2020年 上場銘柄異動状況

異動日	項目	銘柄名	異動理由	会社数
2019年末時点				111
02月23日	上場廃止	日清紡ホールディングス(株)	上場廃止申請	110
03月23日	重複上場	ヤマエ久野(株)	東証に重複上場	110
07月11日	上場廃止	コカ・コーラ ボトラーズジャパンホールディングス(株)	上場廃止申請	109
11月12日	市場変更	(株)テノ. ホールディングス	Q-Boardから本則市場に変更	109
12月14日	上場廃止	(株)トーホー	上場廃止申請	108
12月26日	上場廃止	西日本旅客鉄道(株)	上場廃止申請	107

5. 本所の主な出来事

08月28日	<p>第12期生 IPOチャレンジアカデミー最終報告会の開催</p> <p>新型コロナウイルス感染症の影響で順延としていた第12期生(2019年6月入会)のチャレンジアカデミー最終報告会について、入会企業5社が最終プレゼンテーションを実施し、プログラムを無事終了した。</p>
10月01日	<p>「IR NAVI福証」発行</p> <p>2000年より毎年発行している福証単独上場会社を紹介した「IR NAVI福証」の最新号を発行。ウェブサイトでは、トップページをリニューアルするなど単独上場企業の株主優待情報や株価情報のほか、初心者向け株式情報を紹介。 [ウェブサイト http://fse.irnavi.minkabu.jp/]</p>
11月07日	<p>IPOセミナー 明星和楽連携事業Webセミナーを開催</p> <p>明星和楽との連携事業として、福岡証券取引所・東京証券取引所共催によるWebセミナーを開催。九州の上場テックベンチャーを牽引する(株)ピー・ビーシステムズの富田社長、(株)オプティムの菅谷社長に「九州からのIPO実現に向けて!～九州の上場テックベンチャーを牽引する2人のリーダーが体験を語る～」と題して、上場時の体験談等を熱い想いを交えながら語って頂いた。</p>
12月17日 など	<p>福証IRフェア オンラインの開催</p> <p>新たな試みとして「IRフェア オンライン」(Webセミナー)を開催。投資家に福証上場会社の投資判断に必要な企業情報を共有していただく機会として、お手持ちの情報端末等を通じて、福証上場会社経営者による生の声を共有していただくもので、今後、順次開催していく。</p>

福証IRフェアの開催

福証IRフェアは、上場会社の企業情報発信の促進を通じ、投資家に対する企業情報提供を充実することを目的に、2006年から継続して開催している。今年は新型コロナウイルス感染症の影響等を踏まえ開催を見送り、新たな試みとして「福証IRフェア オンライン」を開催した。

12月17日の第1回は「福証IRフェア オンライン」の開催趣旨説明を行い、12月22日の第3回は福証の概況、活動状況等についても紹介した。

開催日	参加企業
第1回 12月17日	(株)テノ・ホールディングス
第2回 12月21日	日創プロニティ(株)
第3回 12月22日	福岡リート投資法人