第9638号
毎日発行但日曜祭日第3土曜休刊
購読料壱ケ年16,500円（送料別）
発行所　九州証券日報社
編集発行人　松本友一
福岡市中央区天神2丁目14の2
福岡証券ビル電092(741)3003 (代)7033

九州証券日報
KYUSYU SECURITIES DAILYNEWS

躍進つづける鳥越製粉
デーニッシュパイ・フランスパン
専用小麦粉・天ぷら高級菓子用粉
鳥越製粉
本社 福岡・営業所 東京 大阪 広島 岡山 九州各県

昭和五十六年十月一日発行

昭和56年10月1日（木）　**普通取引約定値段**（福岡証券取引所公表）

注　始値欄に月日記載のものは該当日の出来値．銘柄欄の△は貸借銘柄．㊿印は500円．その他は50円です×印配当落□印権利落．◉印配当権利落．*印は中間配当制度導入銘柄．　一は安定操作銘柄．◉上場継続断念 公表会社．◉印特別報告銘柄．◈印は配当．転換条件の変更落。

資本金(百万円)	配当単位円	中間配当金	決算期	銘柄	始値	高値	安値	終値	最終気配	30日出来高	貸借取引 代用 9 30 約定 9 30 受渡 10 2
				指定銘柄（単位千株）							
56.936	3.00	3.00*	3	△東レ	9月30日	384	334	334	385	5.000	40
29.988	5.00	5.00*	3	△武田薬品	9月8日	930	930	930	850		2
15.686	3.75	3.75*	10	△富士写真	9月29日	1300	1290	1300	1220		90
33.514	3.00	3.00*	3	△日本石油	1100	1170	1100	1170		2.000	0
11.790	4.00	4.00*	11	△東陶機器	9月28日	410	410	410	428		5
48.747	3.25	3.25*	3	△日本電気	661	661	658	658		3.000	69
71.195	5.00	5.00*	11	△松下電器産	1200	1200	1200	1200		1.000	180
123.863	4.00	2.00*	3	△三菱重工	276	276	270	270		4.000	61
87.750	7.00	7.00*	6	△トヨタ自動	9月30日	1140	1140	1140	1000	5.000	0
48.757	3.50	3.50*	3	△三井物産	365	365	364	364		2.000	14
45.150	5.50		3	△東京海上	495	495	490	490		1.000	0
4.132	3.00	3.00*	3	△平和不動産	605	605	587	587		1.000	27
15.616	4.50	0*	3	△西日本鉄道	9月30日	136	136	136	138	1.000	0
39.861	4.00	0*	3	△日本郵船	345	345	335	335		6.000	45
10.800	5.00	0*	3	△西部瓦斯	9月30日	104	104	104	105	108.000	0
				水産業							
5.506			10	△極洋	9月26日	107	107	107	115		0
8.223			11	△日魯漁業	7月4日	108	108	108	114		0
10.000	3.00	3.00	3	△日本水産	290	300	289	296		14.000	0
15.000	5.00		1	△大洋漁業	9月29日	124	124	124	137		0
				鉱業							
5.204	4.00	2.50*	3	△三井鉱山	9月28日	495	495	495	546		0
3.308			3	住友石炭鉱	204	207	204	207		3.000	
2.574	3.00		3	松島興産	335	350	335	346			
10.000	5.00		12	△帝国石油	897	920	897	920		12.000	70
				建設業							
38.620	3.50	3.50*	3	△大成建設	250	250	242	249		6.000	6
26.460	3.00	3.00*	3	△大林組	238	238	238	238		3.000	2
3.740			9	岡崎工業	147	147	147	147		3.000	
14.421	5.00		3	△五洋建設	219	220	219	220			15
15.109	7.50	0*	3	△大和ハウス	380	380	372	380		101.000	8
550	6.00		7	西日本通建	9月25日	365	365	365	365		
900	6.00		5	△西部電	8月25日	330	330	330	320		0
2.640	3.75	3.75*	4	△九電工	471	471	471	471			0
				食料品							
500	5.00		9	東福製粉	9月21日	165	165	165	166		
720	6.00		12	△鳥越製粉	9月22日	200	200	200	190		0
2.040	5.00	0*	3	台糖	9月3日	430	430	430	385		
5.718	5.00		9	△日本甜菜糖	9月7日	245	245	245	249		0
13.123	3.00	3.00*	3	△明治製菓	9月29日	511	511	511	505		25
5.664	4.50	4.50*	3	△江崎グリコ	9月22日	566	566	566	564		0
9.678	3.00	3.00*	3	△明治乳業	278	278	278	278		2.000	5
6.000	3.00	0*	3	△森永乳業	334	345	334	345		10.000	10
4.455			9	△林兼産業	9月17日	169	169	169	170		0
11.065	2.50	2.50*	12	△朝日麦酒	7月16日	275	275	275	244		0
32.305	3.75	3.75*	1	△麒麟麦酒	420	420	420	420			0
10.558	4.00		3	△宝酒造	318	322	310	310		14.000	0
3.300	5.00		12	△三楽オーシ	483	483	483	483			0
2.550	2.50	2.50*	12	豊年製油	9月8日	255	255	255	257		
18.072	5.00	5.00*	3	△味の素	803	803	803	803			25
11.183	3.00	3.00*	1	△日本冷蔵	5月25日	206	206	206	215		0
				繊維業							
1.750	5.00		12	片倉工業	—	—	—	—	391		
7.074	7.50		11	△グンゼ	9月26日	390	390	390	405		3
30.370	3.00	0*	4	△東洋紡績	169	169	166	166		9.000	10
19.741		0*	4	△鐘紡	245	251	237	251		79.000	40
23.798		0*	3	△ユニチカ	9月25日	110	110	110	113		0
5.400		0*	4	△富士紡績	9月18日	116	116	116	126		0
8.000	3.50	3.50*	4	△日清紡績	9月5日	372	372	372	395		5
7.407	2.50	2.50*	4	△倉敷紡績	195	195	195	195			10
5.017		0*	4	大和紡績	6月19日	115	115	115	130		
4.473	3.00	0*	4	敷島紡績	9月30日	120	120	120	120	1000	
3.030	5.00	0*	4	オーミケンシ	—	—	—	—	370		
800	3.00	0*	3	第一紡績	7月7日	190	190	190	129		
800	5.00		3	新日本紡績	—	—	—	—	99		
4.103	5.00	0*	11	△日本毛織	355	355	355	355		1.000	0
2.289	3.00	0*	12	東亜紡織	—	—	—	—	203		
1.347		0*	12	帝国繊維	294	294	294	294		2.000	
35.974	5.00	0*	3	△帝人	249	249	248	248			60
3.000	2.00	2.00*	3	△東邦レーヨ	9月25日	284	284	284	300		0
16.644	3.00	0*	3	△三菱レイヨ	9月8日	265	265	265	258		35
10.442	3.00	0*	3	△クラレ	9月26日	235	235	235	236		0
51.016	6.00	3.00*	3	△旭化成工業	340	354	340	354		15.000	63
4.356	5.00	0*	11	△原木ナイロ	8月18日	192	192	192	220		15
3.330		0*	11	△福助	225	225	225	225		13.000	0
				パルプ・紙							
14.142	4.00	2.00*	3	△山陽国策	9月29日	126	126	126	134		0
19.669	3.00	3.00*	3	△王子製紙	8月1日	289	289	289	302		0
7.149	2.00	2.00*	3	△本州製紙	9月21日	148	148	148	166		0
12.123	3.00	3.00*	3	△十条製紙	9月2日	192	192	192	188		0
847	5.00	0*	12	福岡製紙	3月16日	260	260	260	230		
380	8.00	0	9	大石産業	9月30日	422	422	422	422	1.000	
				化学工業							
32.928		0*	3	△三井東圧	9月29日	106	106	106	112		5
3.114		0*	3	日東化学	9月29日	159	159	159	164		
43.730	4.00	0*	12	△昭和電工	9月25日	142	142	142	157		0
74.269	4.00	0*	12	△住友化学	162	163	162	163			10
52.469	3.00	2.50*	1	△三菱化成	296	296	296	296		5.000	0
6.922	3.00	0*	4	△日産化学	143	147	143	147			0
2.774			3	△ラサ工業	212	212	208	208		3.000	1
960	4.00		12	多木化学	—	—	—	—	145		
1.095	2.50	2.50*	11	帝国化工	9月1日	245	245	245	245		
6.952	5.00	0*	3	△石原産業	9月28日	370	370	370	400		49
4.200		0*	3	△日本曹達	289	289	289	289			0
17.452	5.00	0*	3	△東洋曹達	9月29日	142	142	142	146		3
6.550	3.00	3.00*	3	△徳山曹達	273	273	273	273			10
8.772		*	3	△セントラル	7月13日	149	148	149	145		2
7.034	5.00	0*	12	△東亜合成	8月22日	149	149	149	179		10
2.031	4.00	0	5	大阪曹達	8月11日	233	233	233	278		
14.318	3.50	3.00*	3	△電気化学	279	295	279	292			0
2.717	2.50	2.50	4	大阪酸素	—	—	—	—	306		
11.249	2.50	2.50*	3	△鐘淵化学	9月28日	288	287	287	300		35
13.129	3.00	3.00*	12	△協和醗酵	498	498	498	498		3.000	8
3.038	5.00	0*	12	日本合成	9月30日	135	135	135	135	3.000	
14.346	3.75	3.75*	3	△積水化学	—	—	—	—	281		0
38.431	2.50	*	3/4	△宇部興産	9月21日	185	185	185	191		0
5.766	3.25	3.25*	5	△日本化薬	507	507	507	507			1
5.879	5.00	0*	11	△日本油脂	263	263	263	263			12
8.280	3.75	3.75*	3	△三共	9月18日	738	738	738	735		1
11.658	3.75	3.75*	3	△塩野義製薬	9月24日	655	655	655	640		0
8.000		0*	4	△田辺製薬	835	835	835	835			0
2.526	3.75	3.75*	3	吉富製薬	9月26日	610	610	610	626		
4.669	3.75	3.75*	12	△中外製薬	9月30日	760	760	760	760	3.000	5
6.560	6.25	3.75*	12	△ミドリ十字	1620	1620	1620	1620			1
1.273	5.00		2	△久光製薬	8月27日	524	524	524	440		1
375	5.00		12	サンケイ化	9月26日	140	140	140	140		
				石油・石炭製品							
5.625	2.50	2.50*	12	△昭和石油	268	268	268	268			0
23.760		0*	3	△丸善石油	200	200	200	200			15
				ゴム製品							
20.600	5.00	5.00*	12	△ブリヂスト	9月26日	450	450	450	451		4
				ガラス・土石製品							
47.517	4.00	3.50*	12	△旭ガラス	9月30日	555	555	555	540	1.000	2
12.795	2.50	2.50*	3	△日本板硝子	9月28日	325	325	325	355		1
10.836	5.00	0*	4	△日本セメン	8月14日	162	162	162	189		0
20.306	6.00	0*	3	△小野田セメ	9月18日	140	140	140	144		0
7.549	5.00	0*	1	△大阪セメン	9月16日	151	151	151	160		0
18.944	5.00	0*	3	△三菱鉱セメ	254	275	254	275		13.000	10
175	2.50	2.50*	3	深川製磁	9月24日	240	240	240	238		
2.400	4.00	0*	3	△黒崎窯業	8月14日	160	160	160	181		0
2.400	5.00	5.00*	3	△宇部化学	3月19日	340	340	340	286		0
				鉄鋼							
325.820	2.50	2.50*	3	△新日鉄	203	203	201	201		2.000	311
131.813	2.50	2.50*	3	△川崎製鉄	9月28日	197	197	197	199		54
152.927	2.50	2.50*	3	△日本鋼管	9月29日	195	195	195	197		33
123.659	2.50	2.50*	3	△住友金属工	249	249	249	249			26
101.248	2.50	2.50*	3	△神戸製鋼所	9月30日	218	217	218	217	3.000	0
39.269	2.50	2.50*	3	△日新製鋼	9月30日	196	196	196	191	1.000	4
3.499	2.50	2.50*	3	中山製鋼所	9月1日	527	527	527	518		
2.000		0*	3	東海鋼業	9月10日	110	110	110	105		
4.303	3.25	3.25*	3	栗本鉄工所	—	—	—	—	230		
16.806		0*	3	△日本製鋼所	9月30日	199	199	199	196	5.000	18
7.200	3.00	0*	3	△三菱製鋼	9月28日	214	214	214	208		0
				非鉄金属							
9.181		0*	3	△日本軽金属	9月30日	149	149	149	149	1.000	0
24.300		0*	3	△三井金属	124	124	124	124			10
5.000		0*	3	東邦亜鉛	8月6日	125	124	125	126		
23.980		0*	3	△三菱金属	242	242	237	237		4.000	50
24.600	5.00	0*	3	△日本鉱業	240	243	233	241		3.000	14
15.666	6.00	0*	3	△住友金属鉱	440	470	440	470		98.000	96
10.000	5.00	0*	3	△同和鉱業	400	400	395	400		2.000	47
23.293	2.50	2.50*	3	△古河電気工	298	298	298	298			24
25.381	3.00	3.00*	3	△住友電気工	9月26日	551	551	551	510		33

資本金(百万円)	配当単位円	中間配当金	決算期	銘柄	始値	高値	安値	終値	最終気配	29日出来高	貸借取引 代 91 約定 9 30 受渡 10 3
				金属製品							
600	8.00		9	川岸工業×	—	—	—	—	260		
				機械							
16.212	3.00	3.00*	3	△新潟鉄工所	264	264	264	264			0
38.132	4.00	4.00*	12	△小松製作所	426	426	420	420			0
7.788	4.00		11	△井関農機	9月14日	152	152	152	154		0
66.281	3.75	3.75*	4	△久保田鉄工	7月1日	344	343	343	350		0
8.980	2.50	2.50*	11	△ダイキン工	9月10日	208	208	208	214		3
6.734	2.50	2.50*	3	△リッカー	9月25日	164	164	164	160		0
15.490	3.50	3.50*	4	△日本精工		525	525	520	520		0
11.894	6.00	3.00*	3	△東洋ベア	9月29日	514	514	514	493		15
7.013		0*	3	△光洋精工	9月26日	575	575	575	529		0
8.231	2.50	2.50*	11	△不二越		451	451	451	451		2
742		0*	11	岡野バルブ	6月9日	170	170	170	170		
				電気機器							
134.666	7.00	4.00*	3	△日立製作所	690	690	681	681			186
112.688	2.00	4.00*	3	△東京芝浦	360	360	356	356		10.000	70
76.816	4.00	3.00*	3	△三菱電機	341	341	341	341		1.000	23
23.065	2.50	2.50*	3	△富士電機	9月16日	295	295	295	278		131
8.963	4.00		3	△安川電機		670	670	639	639		4.000	0
7.814	2.50	2.50*	3	△明電舎	8月22日	252	252	252	223		0
3.899	2.50	2.50*	4	△大阪変圧器		410	410	396	396		31.000	0
32.194	3.75	3.75*	3	△シャープ	9月11日	810	810	810	709			7
11.531	15.00	15.00*	10	△ソニー	9月30日	3930	3930	3930	3700		5.000	10
46.448	4.00	3.00*	11	△三洋電機	9月29日	499	485	499	485			0
4.510	5.00	5.00*	11	△九州松下電	9月26日	1480	1480	1480	1400			0
5.878	3.25	3.25*	3	△横河電機	9月11日	690	690	690	615			0
3.558	4.00	0*	3	△北辰電機	9月16日	301	301	301	305			0
23.760	5.00	5.00*	11	△松下電工	9月8日	570	570	570	515			
730	5.00		3	日本タング	9月7日	270	270	270	270			0
				輸送用機器							
30.336	3.00	0*	3	△三井造船		240	240	240	240			3
35.511	3.00	0*	3	△日立造船		232	232	232	232		4.000	95
8.414		0*	3	佐世保重工	9月25日	257	257	257	245			
65.683	3.00	0*	3	△川崎重工		253	253	253	253			57
63.763	3.00	0*	3	△石川島播磨	9月29日	195	195	195	200			37
84.347	6.00	6.00*	3	△日産自動車		771	771	771	771		2.000	0
38.000	2.50	2.50*	10	△いすゞ自動		390	390	390	390			0
15.278	3.00	3.00*	3	△日野自動車	9月12日	363	363	363	311			7
36.679	2.50	2.50*	10	△東洋工業	9月28日	405	405	405	380			0
18.300	2.50	2.50*	6	△ダイハツ工	9月29日	292	292	292	279			0
36.873	5.00	5.00*	2	△本田技研	9月29日	820	810	820	753			0
12.000	3.00	2.50*	3	△鈴木自動車		650	650	627	628			0
				精密機器							
10.924	3.00	2.50*	3	△島津製作所	9月29日	517	517	517	501			0
6.300	3.75	3.75*	3	△日本光学	9月8日	703	703	703	650			0
15.330	6.00	5.00*	12	△キヤノン	9月26日	1330	1310	1310	1160			0
15.725	4.50	4.50*	3	△リコー		710	710	702	702		5.000	15
				その他製造業							
1.926	5.00		11	△段谷産業	7月2日	213	213	213	196			0

資本金(百万円)	配当単位円	中間配当金	決算期	銘柄	始値	高値	安値	終値	最終気配	30日出来高	貸借取引 代 91 約定 9 30 受渡 10 3
				商業							
37.251	5.00	2.50*	3	△伊藤忠	9月21日	357	357	357	362		0
43.151	3.00	3.00*	3	△丸紅	9月10日	331	331	331	325		0
24.779	3.50	3.50*	3	△住友商事	9月30日	471	468	469	475	10.000	1
57.673	3.50	3.50*	3	△三菱商事	9月11日	686	686	686	615		0
871	7.50		3	ヤマエ久野		398	398	398	398		0
1.688	25.00		2	△ベスト電器	9月30日	1620	1620	1620	1610	1.000	0
1.009	15.00		12	△ロイヤル	9月28日	1300	1300	1300	1290		0
23.704	5.50	5.50*	3	△トヨタ販売	8月27日	790	790	790	575		7
21.691	5.00	5.00*	2	△三越	9月24日	412	412	412	405		7
1.223	7.50		2	岩田屋	9月28日	308	307	308	308		0
1.815	4.00	4.00*	2	△井筒屋	9月26日	245	245	245	251		0
13.792	7.50	7.50*	2	△ダイエー	9月22日	615	615	615	625		0
3.240	15.00		2	△寿屋	9月30日	665	665	665	670	6.000	0
7.244	17.50		2	△シヤスコ	7月31日	720	720	720	640		0
7.332	9.50	9.50*	2	ニチイ	9月17日	720	720	720	728		
1.216	12.50		2	△ユニード	9月30日	660	660	660	660	1.000	0
				金融保険業							
48.000	2.50	*	3	大和銀行	3月10日	234	234	234	272		
16.000	2.50	*	3	福岡銀行	310	310	310	310			
5.750	2.50	*	3	鹿児島銀行	9月11日	352	352	352	351		
5.400	2.50	*	3	親和銀行	9月21日	321	321	321	319		
4.860	2.50	*	3	大分銀行	9月16日	327	327	327	325		
5.000	2.50	*	3	宮崎銀行	9月30日	335	334	335	335	22.000	
8.000	2.50	*	3	肥後銀行	320	320	315	320		11.000	
4.000	25.00	*	3	㊙佐賀銀行	9月25日	3040	3040	3040	3020		
5.100	2.50	*	3	十八銀行	9月30日	338	335	338	336	3.000	
12.480	2.50	*	3	西日本相互	9月14日	294	294	294	293		
7.500	2.50	*	3	福岡相互	9月28日	302	302	302	303		
700	2.50	*	3	正金相互	9月25日	269	269	269	267		
30.000	5.50		3	△安田火災	9月30日	293	283	293	287	3.000	0
13.500	5.50		3	同和火災	—	—	—	—	213		
				不動産							
48.600	3.00	3.00*	3	△三菱地所×	9月26日	404	404	404	428		3
				陸・海運業							
48.919	2.50	2.00*	3	△日本通運	9月18日	168	168	168	167		0
10.120	7.00		3	△山九	9月16日	207	207	207	216		0
34.537		0*	3	△ジ・ライン		140	140	140	140	25.000	23
37.473	4.00	0*	3	△商船三井	9月9日	205	205	205	214		5
18.242	4.00	0*	3	△山下新日本	9月29日	187	174	187	184		12
20.587	4.00	0*	3	△川崎汽船	9月28日	158	158	158	154		0
8.100	4.00		3	△新和海運		186	186	186	186	10.000	35
40.399	1.00	0*	3	△三光汽船		317	320	306	308	78.000	12
4.800	4.00		3	△飯野海運	9月29日	200	200	200	200		30
7.345	4.00	0*	3	△昭和海運		242	242	242	242		0
4.600		0*	12	関西汽船	8月29日	85	85	85	88		
				通信業							
560	8.50		3	RKB毎日		305	305	305	305		
				電気ガス業							
175.067	25.00	25.00*	3	△九州電力㊙	9月29日	815	815	815	818		0
				サービス業							
3.049	5.00	0*	2	△松竹	7月22日	402	402	402	424		0
4.054	45.00	45.00*	2	△東宝㊙	—	—	—	—	4300		0
7.225			1	にっかつ	129	130	129	130			

監理ポスト割当銘柄

資本金百万円	配当(円)	中間配当	決算期	上場廃止予定日	銘柄	始値	高値	安値	終値	最終気配	出来高

◎訂正

本日の出来高(概算) 福岡 1,000,000株

福証株価指数

九州山口に本社を有する上場会社

		前日トノ比較
株価指数	492.72	−4.87
単純平均	358.49円	−1.87円

当日取引

銘柄	始値	高値	安値	終値	最終気配	出来高

発行日決済取引

銘柄	始値	高値	安値	終値	最終気配	出来高
三共	—	—	—	—	765	
西部瓦斯	—	—	—	—	98	
東京海上	—	—	—	—	465	
九州電力	—	—	—	—	811	

新株引受権証書

銘柄	始値	高値	安値	終値	最終気配	出来高

増資完了ご挨拶

株主各位

昭和56年10月1日
福岡市中央区警固二丁目13番20号
西部瓦斯株式会社
取締役社長 塩屋義之

このたびの当社増資新株式の発行に際しましては、株主各位の絶大なご支援ご協力により、9月30日全額の払込みを完了し、10月1日をもって

発行済株式総数 2億9千万株
資本金 145億円

となりました。
ここにご報告申し上げますとともに厚くお礼申し上げます。

新株券送付のお知らせ

株主割当による新株券は、お届出のご住所又はご指定の場所へ本日から簡易書留郵便で順次お送りいたします。なお、新株券が10月15日ごろまでにお手もとに到着しない場合は、お手数ながら下記へご照会下さい。

名義書換代理人 三井信託銀行株式会社
ご照会先 東京都目黒区下目黒6−1−21 (〒153)
三井信託銀行株式会社 証券代行部分室
電話 東京 (03) 714−2211

公告

一、光亜証券株式会社の会員脱退

本所会員光亜証券株式会社(本社東京都、福岡支店 福岡市中央区天神二丁目十四番二号)は、本所会員八千代証券株式会社(昭和五十六年十月一日、商号を国際証券株式会社に変更)及び野村証券投資信託販売株式会社(本社東京都)との合併により、昭和五十六年十月一日付をもって本所会員を脱退しました。

これに伴ない同社が本所に預託する会員信認金は返還することになります。

二、国際証券株式会社の受託取扱場所関係

(1)旧八千代証券株式会社の受託取扱場所は福岡、大阪(合併後大阪中央支店)、栄、広島(合併後広島中央支店)名古屋、札幌(合併後札幌中央支店)の六か所は引き続き国際証券株式会社の受託取扱場所となります。

(2)国際証券株式会社の左記支店を本所市場における売買取引の受託取扱場所として承認しました。

日本橋支店 東京都中央区日本橋本町一丁目五番地

三、東京証券株式会社の左記支店を本所市場における売買取引の受託取扱場所として承認しました。

渋谷支店 東京都渋谷区渋谷二丁目十七番三号
池袋西口支店 東京都豊島区西池袋一丁目二二番八号
新宿支店 東京都新宿区西新宿一丁目十九番八号
津田沼支店 千葉県習志野市谷津一丁目十六番一号
大宮支店 埼玉県大宮市宮町三丁目一番地
大阪駅前支店 大阪市北区菅根崎二丁目五番十号
名古屋支店 名古屋市中区錦二丁目二十番二十号
天神支店 福岡市中央区天神一丁目十番二二号
広島支店 広島市中区紙屋町二丁目二番二号
岡山支店 岡山市駅前町一丁目九番十五号
四条支店 京都市下京区四条通東洞院東入立売西町六六番地
神戸支店 神戸市中央区三宮町一丁目九番一−七〇五号
新潟支店 新潟市西堀通六番町八六八番地
仙台支店 仙台市中央三丁目二番二一号
高松支店 高松市番町一丁目一番五号
静岡支店 静岡市両替町二丁目六番地の四
金沢支店 金沢市此花町六番十号
熊本支店 熊本市手取本町八番一号
横浜支店 横浜市中区羽衣町一丁目三番の六
松山支店 松山市三番町四丁目七番地十四
浜松支店 静岡県浜松市鍛冶町一二四番地
津支店 津市丸之内九番十八号
下関西支店 山口県下関市岬之町十番四号
宮崎支店 宮崎市橘通東四丁目六番五号
和歌山支店 和歌山市十番丁八番地
高知支店 高知市塩町一番二一号
鹿児島支店 鹿児島市山之口町一番十号
兜町支店 東京都中央区日本橋兜町二丁目十六番地
阿佐谷支店 東京都杉並区阿佐谷南二丁目四二番一号
恵比寿支店 東京都渋谷区恵比寿西一丁目八番七号
茅場町支店 東京都中央区日本橋茅場町一丁目一六番地の十
青山支店 東京都港区南青山三丁目一番三十号

昭和五十六年十月一日

福岡証券取引所

第9639号
毎日発行但日曜祭日第3土曜休刊
講読料壱ケ年16,500円（送料別）
発行所　九州証券日報社
編集発行人　松本友一
福岡市中央区天神2丁目14の2
福岡証券ビル電092(714)3003 (714)7033

九州証券日報
KYUSYU SECURITIES DAILYNEWS

ホームぎんこう 福岡相互銀行 の イチワリ貯金

昭和五十六年十月二日発行

昭和56年10月2日（金）

普通取引約定値段（福岡証券取引所公表）

注意　始値欄に月日記載のものは該当日の出来値．銘柄欄の△は貸借銘柄．㊗印は500円．その他は50円です×印配当落□印権利落．◉印配当権利落．*印は中間配当制度導入銘柄．一は安定操作銘柄．◙上場継続断念公表会社．◉印特別報告銘柄．◈印は配当．転換条件の変更落．

資本金（百万円）	配当単位円	中間配当金	決算期	銘柄	始値	高値	安値	終値	最終気配	1日出来高	貸借取引 代用 約定 10 1 受渡 10 5
				指定銘柄（単位千株）							
56.936	3.00	3.00	* 3	△東レ	382	382	382	382			40
29.988	5.00	5.00	* 3	△武田薬品	9月8日	930	930	930	815		1
15.686	3.75	3.75	* 10	△富士写真	1210	1220	1190	1190			90
33.514	3.00	3.00	* 3	△日本石油	1180	1200	1180	1200		12.000	0
11.790	4.00	4.00	* 11	△東陶機器	9月28日	410	410	410	417		5
48.747	3.25	3.25	* 3	△日本電気	615	629	615	627		3.000	69
71.195	5.00	5.00	* 11	△松下電器産	1150	1150	1150	1150		1.000	180
123.863	4.00	2.00	* 3	△三菱重工	270	270	263	263		14.000	61
87.750	7.00	7.00	* 6	△トヨタ自動	9月30日	1140	1140	1140	1010		0
48.757	3.50	3.50	* 3	△三井物産	389	389	389	389		4.000	13
45.150	5.50		3	△東京海上	10月1日	495	490	490	469	2.000	0
4.132	3.00	3.00	* 3	△平和不動産	10月1日	605	587	587	599	7.000	27
15.616	4.50	0	* 3	△西日本鉄道	9月30日	136	136	136	138		0
39.861	1.00	0	* 3	△日本郵船	339	341	339	341		8.000	49
10.800	5.00	0	* 3	△西部瓦斯	9月30日	104	104	104	104		0
				水産業							
5.506			10	△極洋	9月26日	107	107	107	123		0
8.223			11	△日魯漁業	7月4日	108	108	108	116		0
10.000	3.00	3.00	3	△日本水産	313	320	313	320		28.000	0
15.000	5.00		1	△大洋漁業	150	150	150	150			0
				鉱業							
5.204	4.00	2.50	* 3	△三井鉱山	9月28日	495	495	495	535		0
3.308			3	住友石炭鉱	10月1日	207	204	207	210	2.000	
2.574	3.00		3	松島興産	10月1日	350	335	346	343	10.000	
10.000	5.00		12	△帝国石油	925	925	925	925		9.000	78
				建設業							
38.620	3.50	3.50	* 3	△大成建設	250	250	250	250		15.000	6
26.460	3.00	3.00	* 3	△大林組	10月1日	238	238	238	250	1.000	2
3.740			9	岡崎工業	10月1日	147	147	147	149	3.000	
14.421	5.00		3	△五洋建設	10月1日	220	219	220	230	12.000	15
15.109	7.50	0	* 3	△大和ハウス	397	409	397	401		26.000	18
550	6.00		7	西日本通建	9月25日	365	365	365	365		
900	6.00		5	△西部電	8月25日	330	330	330	320		0
2.640	3.75	3.75	* 4	△九電工	10月1日	471	471	471	475	1.000	0
				食料品							
500	5.00		9	東福製粉	9月21日	165	165	165	166		
720	6.00		12	△島越製粉	9月22日	200	200	200	190		0
2.040	5.00	0	* 3	台糖	9月3日	430	430	430	395		
5.718	5.00		9	△日本甜菜糖	265	265	265	265			0
13.123	3.00	3.00	* 3	△明治製菓	505	505	505	505			22
5.664	4.50	4.50	* 3	△江崎グリコ	9月22日	566	566	566	564		0
9.678	3.00	3.00	* 3	△明治乳業	283	283	283	283		2.000	5
6.000	3.00	0	* 3	△森永乳業	375	418	375	418		17.000	25
4.455			9	△林兼産業	9月17日	169	169	169	170		0
11.065	2.50	2.50	* 12	△朝日麦酒	7月16日	275	275	275	244		0
32.305	3.75	3.75	* 1	△麒麟麦酒	426	426	416	416		1.000	0
10.558	4.00		3	△宝酒造	318	320	318	320		29.000	0
3.300	5.00		12	△三楽オーシ	10月1日	483	483	483	470	1.000	0
2.550	2.50	2.50	* 12	豊年製油	9月8日	255	255	255	263		
18.072	5.00	5.00	* 3	△味の素	10月1日	803	803	803	791	5.000	30
11.183	3.00	3.00	* 1	△日本冷蔵	5月25日	206	206	206	225		0
				繊維業							
1.750	5.00		12	片倉工業	—	—	—	—	391		
7.074	7.50		11	△グンゼ	9月26日	390	390	390	404		0
30.370	3.00	0	* 4	△東洋紡績	10月1日	169	166	166	166	7.000	7
19.741		0	* 4	△鐘紡	256	260	255	259		163.000	109
23.798		0	* 3	△ユニチカ	114	114	114	114		—	0
5.400		0	* 4	△富士紡績	9月18日	116	116	116	127		0
8.000	3.50	3.50	* 4	△日清紡績	9月5日	372	372	372	396		5
7.407	2.50	2.50	* 4	△倉敷紡績	10月1日	195	195	195	194	1.000	10
5.017		0	* 4	大和紡績	6月19日	115	115	115	126		
4.473	3.00	0	* 4	敷島紡績	9月30日	120	120	120	120		
3.030	5.00	0	* 4	オーミケンシ	—	—	—	—	375		
800	3.00	0	* 3	第一紡績	7月7日	190	190	190	129		
800	5.00		3	新日本紡績	—	—	—	—	100		
4.103	5.00	0	* 11	△日本毛織	10月1日	355	355	355	350	1.000	0
2.289	3.00	0	* 12	東亜紡織	—	—	—	—	203		
1.347		0	* 12	帝国繊維	10月1日	294	294	294	291	1.000	
35.974	5.00	0	* 3	△帝人	253	264	253	264		2.000	60
3.000	2.00	2.00	* 3	△東邦レーヨ	9月25日	284	284	284	295		0
16.644	3.00	0	* 3	△三菱レイヨ	9月8日	265	265	265	261		35
10.442	3.00	0	* 3	△クラレ	9月26日	235	235	235	244		0
51.016	6.00	3.00	* 3	△旭化成工業	350	361	350	361		66.000	133
4.356	5.00	0	* 11	△厚木ナイロ	221	221	220	220			15
3.330		0	* 11	△福助	226	226	226	226		1.000	10
				パルプ・紙							
14.142	4.00	2.00	* 3	△山陽国策	9月29日	126	126	126	140		0
19.669	3.00	3.00	* 3	△王子製紙	8月1日	289	289	289	312		0
7.149	2.00	2.00	* 3	△本州製紙	9月21日	148	148	148	170		0
12.123	3.00	3.00	* 3	△十条製紙	9月2日	192	192	192	200		0
847	5.00	0	* 12	福岡製紙	3月16日	260	260	260	230		
380	8.00	0	9	大石産業	9月30日	422	422	422	422		
				化学工業							
32.925		0	* 3	△三井東圧	110	110	110	110			5
3.114		0	* 3	日東化学	184	184	184	184			
43.730	4.00	0	* 12	△昭和電工	9月25日	142	142	142	159		0
74.269	4.00	0	* 12	△住友化学	10月1日	163	162	163	161	9.000	10
52.469	3.00	2.50	* 1	△三菱化成	306	315	306	315		3.000	0
6.922	3.00	0	* 4	△日産化学	146	146	146	146		8.000	0
2.774			3	△ラサ工業	10月1日	212	208	208	201	26.000	11
960	4.00		12	多木化学	—	—	—	—	142		
1.095	2.50	2.50	* 11	帝国化工	9月1日	245	245	245	245		
6.952	5.00	0	* 3	△石原産業	402	402	396	396			49
4.200		0	* 3	△日本曹達	295	295	295	295		5.000	5
17.452	5.00	0	* 3	△東洋曹達	9月29日	142	142	142	147		3
6.550	3.00	3.00	* 3	△徳山曹達	10月1日	273	273	273	285	9.000	10
8.772			* 3	△セントラル	7月13日	149	148	149	151		2
7.034	5.00	0	* 12	△東亜合成	8月22日	149	149	149	177		0
2.031	4.00	0	5	大阪曹達	8月11日	233	233	233	293		
14.318	3.50	3.00	* 3	△電気化学	285	286	285	286		19.000	4
2.717	2.50	2.50	4	大阪酸素	—	—	—	—	305		
11.249	2.50	2.50	* 3	△鐘淵化学	9月28日	288	287	287	302		35
13.129	3.00	3.00	* 12	△協和醗酵	10月1日	498	498	498	490	3.000	8
3.038	5.00	0	* 12	日本合成	9月30日	135	135	135	137		
14.346	3.75	3.75	* 3	△積水化学	—	—	—	—	280		0
38.431	2.50		* 3/6	△宇部興産	9月21日	185	185	185	197		0
5.766	3.25	3.25	* 5	△日本化薬	10月1日	507	507	507	501	10.000	11
5.879	5.00	0	* 11	△日本油脂	10月1日	263	263	263	259	5.000	17
8.280	3.75	3.75	* 3	△三共	9月18日	738	738	738	731		1
11.658	3.75	3.75	* 3	△塩野義製薬	9月24日	655	655	655	640		0
8.000		0	* 4	△田辺製薬	10月1日	835	835	835	800	1.000	0
2.526	3.75	3.75	* 3	吉富製薬	9月26日	610	610	610	620		
4.669	3.75	3.75	* 12	△中外製薬	9月30日	760	760	760	755		5
6.560	6.25	3.75	* 12	△ミドリ十字	10月1日	1620	1620	1620	1680	1.000	1
1.273	5.00		2	△久光製薬	8月27日	524	524	524	445		1
375	5.00		12	サンケイ化	145	145	145	145			
				石油・石炭製品							
5.625	2.50	2.50	* 12	△昭和石油	269	269	269	269		3.000	0
23.760		0	* 3	△丸善石油	211	214	211	211		3.000	15
				ゴム製品							
20.600	5.00	5.00	* 12	△ブリヂスト	9月26日	450	450	450	453		4
				ガラス・土石製品							
47.517	4.00	3.50	* 12	△旭ガラス	9月30日	555	555	555	550		3
12.795	2.50	2.50	* 3	△日本板硝子	369	369	369	369			1
10.836	5.00	0	* 4	△日本セメン	8月14日	162	162	162	190		0
20.306	6.00	0	* 3	△小野田セメ	9月18日	140	140	140	145		0
7.549	5.00	0	* 1	△大阪セメン	9月16日	151	151	151	165		0
18.944	5.00	0	* 3	△三菱鉱セメ	258	258	258	258		13.000	19
175	2.50	2.50	* 3	深川製磁	9月24日	240	240	240	238		
2.400	4.00	0	* 3	△黒崎窯業	8月14日	160	160	160	231		0
2.400	5.00	5.00	* 3	△宇部化学	3月19日	340	340	340	286		0
				鉄鋼							
325.820	2.50	2.50	* 3	△新日鉄	197	197	197	197		25.000	311
131.813	2.50	2.50	* 3	△川崎製鉄	196	196	195	195			54
152.927	2.50	2.50	* 3	△日本鋼管	193	194	193	194			33
123.659	2.50	2.50	* 3	△住友金属工	242	242	242	242		2.000	26
101.248	2.50	2.50	* 3	△神戸製鋼所	210	210	210	210			0
39.269	2.50	2.50	* 3	△日新製鋼	188	188	187	187			4
3.499	2.50	2.50	* 3	中山製鋼所	9月1日	527	527	527	510		
2.000		0	* 3	東海鋼業	9月10日	110	110	110	105		
4.303	3.25	3.25	* 3	栗本鉄工所	—	—	—	—	230		
16.806		0	* 3	△日本製鋼所	9月30日	199	199	199	194		28
7.200	3.00	0	* 3	△三菱製鋼	9月28日	214	214	214	209		0
				非鉄金属							
9.181		0	* 3	△日本軽金属	9月30日	149	149	149	153		0
24.300		0	* 3	△三井金属	124	130	124	130		10.000	20
5.000		0	* 3	東邦亜鉛	8月6日	125	124	125	128		
23.980		0	* 3	△三菱金属	241	242	236	239		17.000	50
24.600	5.00	0	* 3	△日本鉱業	250	250	247	247		25.000	14
15.666	6.00	0	* 3	△住友金属鉱	480	540	480	530		168.000	146
10.000	5.00	0	* 3	△同和鉱業	388	388	388	388		15.000	43
23.293	2.50	2.50	* 3	△古河電気工	298	298	298	298		1.000	24
25.381	3.00	3.00	* 3	△住友電気工	9月26日	551	551	551	495		33

資本金(百万円)	配当単位円	中間配当金	決算期	銘柄	始値	高値	安値	終値	最終気配	1日出来高	貸株取引代金 指定10 受渡10
				金属製品							
600	8.00		9	川岸工業×	—	—	—	—	260		
				機械							
16.212	3.00	3.00*	3	△新潟鉄工所	10月1日	264	264	264	243	1.000	0
38.132	4.00	4.00*	12	△小松製作所	10月1日	426	420	420	415	4.000	0
7.788	4.00		11	△井関農機	9月14日	152	152	152	160		0
66.281	3.75	3.75*	4	△久保田鉄工	7月1日	344	343	343	350		0
8.980	2.50	2.50*	11	△ダイキン工	9月10日	208	208	208	205		3
6.734	2.50	2.50*	3	△リツカー	165	165	165	165			0
15.490	3.50	3.50*	4	△日本精工	515	515	515	515		6.000	0
11.894	6.00	3.00*	3	△東洋ベア	9月29日	514	514	514	482		15
7.013		0*	3	△光洋精工	9月26日	575	575	575	525		0
8.231	2.50	2.50*	11	△不二越	10月1日	451	451	451	437	3.000	5
742		0*	11	岡野バルブ	6月9日	170	170	170	170		
				電気機器							
134.666	7.00	4.00*	3	△日立製作所	658	660	643	645		11.000	186
112.688	2.00	4.00*	3	△東京芝浦	350	350	350	350		5.000	74
76.816	4.00	3.00*	3	△三菱電機	10月1日	341	341	341	318	1.000	23
23.065	2.50	2.50*	3	△富士電機	9月16日	295	295	295	266		131
8.963	4.00		3	△安川電機	633	644	631	631		6.000	0
7.814	2.50	2.50*	3	△明電舎	8月22日	252	252	252	238		0
3.899	2.50	2.50*	4	△大阪変圧器	415	415	415	415		21.000	0
32.194	3.75	3.75*	3	△シャープ	9月11日	810	810	810	699		7
11.531	15.00	15.00*	10	△ソニー	9月30日	3930	3930	3930	3730		10
46.448	4.00	3.00*	11	△三洋電機	9月29日	499	485	499	461		0
4.510	5.00	5.00*	11	△九州松下電	9月26日	1480	1480	1480	1260		0
5.878	3.25	3.25*	3	△横河電機	9月11日	690	690	690	625		0
3.558	4.00	0*	3	△北辰電機	9月16日	301	301	301	305		0
23.760	5.00	5.00*	11	△松下電工	9月8日	570	570	570	515		
730	5.00		3	日本タング	9月7日	270	270	270	270		0
				輸送用機器							
30.336	3.00	0*	3	△三井造船	230	230	230	230		20.000	0
35.511	3.00	0*	3	△日立造船	221	221	220	221		30.000	95
8.414		0*	3	佐世保重工	9月25日	257	257	257	243		
65.683	3.00	0*	3	△川崎重工	250	250	248	248		3.000	47
63.763	3.00	0*	3	△石川島播磨	9月29日	195	195	195	194		37
84.347	6.00	6.00*	3	△日産自動車	10月1日	771	771	771	776	1.000	1
38.000	2.50	2.50*	10	△いすゞ自動	370	370	370	370		7.000	0
15.278	3.00	3.00*	3	△日野自動車	9月12日	363	363	363	310		7
36.679	2.50	2.50*	10	△東洋工業	9月28日	405	405	405	376		0
18.300	2.50	2.50*	6	△ダイハツ工	9月29日	292	292	292	275		0
36.873	5.00	5.00*	2	△本田技研	742	742	742	742			0
12.000	3.00	2.50*	3	△鈴木自動車	620	620	620	620		11.000	0
				精密機器							
10.924	3.00	2.50*	3	△島津製作所	502	502	502	502			0
6.300	3.75	3.75*	3	△日本光学	9月8日	703	703	703	635		0
15.330	6.00	5.00*	12	△キヤノン	1090	1120	1090	1120			0
15.725	4.50	4.50*	3	△リコー	10月1日	710	702	702	690	15.000	19
				その他製造業							
1.926	5.00		11	△段谷産業	7月2日	213	213	213	200		0

資本金(百万円)	配当単位円	中間配当金	決算期	銘柄	始値	高値	安値	終値	最終気配	1日出来高	貸株取引代金 指定10 受渡10
				商業							
37.251	5.00	2.50*	3	△伊藤忠	9月21日	357	357	357	367		0
43.131	3.00	3.00*	3	△丸紅	9月10日	331	331	331	331		0
24.779	3.50	3.50*	3	△住友商事	9月30日	471	468	469	485		1
57.673	3.50	3.50*	3	△三菱商事	633	633	633	633			0
871	7.50		3	ヤマエ久野	10月1日	398	398	398	398	23.000	0
1.688	25.00		2	△ベスト電器	9月30日	1620	1620	1620	1620		0
1.009	15.00		12	△ロイヤル	9月28日	1300	1300	1300	1280		0
23.704	5.50	5.50*	3	△トヨタ販売	580	580	580	580			7
21.691	5.00	5.00*	2	△三越	9月24日	412	412	412	407		7
1.223	7.50		2	岩田屋	9月28日	308	307	308	308		0
1.815	4.00	4.00*	2	△丹青屋	9月26日	245	245	245	251		0
13.792	7.50	7.50*	2	△ダイエー	9月22日	615	615	615	625		0
3.240	15.00		2	△寿屋	9月30日	665	665	665	665	6.000	0
7.244	17.50		2	△シヤスコ	7月31日	720	720	720	640		0
7.332	9.50	9.50*	2	ニチイ	9月17日	720	720	720	725		
1.216	12.50		2	△ユニード	9月30日	660	660	660	660		0
				金融保険業							
48.000	2.50	*	3	大和銀行	3月10日	234	234	234	270		
16.000	2.50	*	3	福岡銀行	10月1日	310	310	310	310	3.000	
5.750	2.50	*	3	鹿児島銀行	9月11日	352	352	352	351		
5.400	2.50	*	3	親和銀行	9月21日	321	321	321	321		
4.860	2.50	*	3	大分銀行	9月16日	327	327	327	327		
5.000	2.50	*	3	宮崎銀行	9月30日	335	334	335	335		
8.000	2.50	*	3	肥後銀行	318	320	318	319		9.000	
4.000	25.00	*	3	㊫佐賀銀行	9月25日	3040	3040	3040	3020		
5.100	2.50	*	3	十八銀行	9月30日	338	335	338	338		
12.480	2.50	*	3	西日本相互	9月14日	294	294	294	293		
7.500	2.50	*	3	福岡相互	9月28日	302	302	302	303		
700	2.50	*	3	正金相互	9月25日	269	269	269	267		
30.000	5.50		3	△安田火災	9月30日	293	283	293	289		0
13.500	5.50		3	同和火災	—	—	—	—	210		
				不動産							
48.600	3.00	3.00*	3	△三菱地所×	9月26日	404	404	404	425		3
				陸・海運業							
48.919	2.50	2.00*	3	△日本通運	9月18日	168	168	168	165		0
10.120	7.00		3	△山九	9月16日	207	207	207	219		0
34.537		0*	3	△ジ・ライン	137	140	137	140		10.000	53
37.473	4.00	0*	3	△商船三井	9月9日	205	205	205	214		0
18.242	4.00	0*	3	△山下新日本	9月29日	187	174	187	183		12
20.587	4.00	0*	3	△川崎汽船	9月28日	158	158	158	160		5
8.100	4.00		3	△新和海運	10月1日	186	186	186	185	20.000	45
40.399	1.00	0*	3	△三光汽船	313	318	308	308		30.000	68
4.800	4.00		3	△飯野海運	9月29日	200	200	200	197		30
7.345	4.00	0*	3	△昭和海運	243	243	243	243		2.000	0
4.600		0*	12	関西汽船	8月29日	85	85	85	87		
				通信業							
560	8.50		3	RKB毎日	10月1日	305	305	305	305	2.000	
				電気ガス業							
175.067	25.00	25.00*	3	△九州電力㊥	9月29日	815	815	815	818		0
				サービス業							
3.049	5.00	0*	2	△松竹	7月22日	402	402	402	400		0
4.054	45.00	45.00*	2	△東宝㊥	—	—	—	—	4310		0
7.225			1	にっかつ	130	130	130	130		5.000	

監理ポスト割当銘柄

整理ポスト割当銘柄

資本金百万円	配当(円)	中間配当	決算期	上場廃止予定日	銘柄	始値	高値	安値	終値	最終気配	出来高

(註)配当金欄 表示金額:直前決算期の一株当り配当金 株数表示:株式配当で100株当り割当株数

◇信用取引の金利
買方金利 九.五%
売方金利
一般銘柄 五.〇〇%
指定銘柄の指定分 六.五五%
◇貸借取引の金利
融資金利 八.五%
貸株代り金金利
一般銘柄 五.〇〇%
指定銘柄の指定分 六.五五%

◎訂正

本日の出来高(概算)
福岡 八五〇,〇〇〇株

公告

一、本所会員の左記支店を本所市場における売買取引の受託取扱場所として承認しました。

◉営業開始日 昭和五十六年十月一日
国際証券株式会社 福岡中央支店
福岡市中央区天神二丁目十四番二号

◉営業開始日 昭和五十六年十月二日
大和証券株式会社 大分支店
大分市中央町一丁目一番二二号

昭和五十六年十月二日

福岡証券取引所

福証株価指数
(九州山口に本社を有する上場会社)

		前日トノ比較
株価指数	491.63	−1.09
単純平均	357.10円	−1.39円

当日取引

銘柄	始値	高値	安値	終値	最終気配	出来高

発行日決済取引

銘柄	始値	高値	安値	終値	最終気配	出来高
三共	—	—	—	—	765	
西部瓦斯	—	—	—	—	98	
東京海上	—	—	—	—	465	
九州電力	—	—	—	—	811	

新株引受権証書

銘柄	始値	高値	安値	終値	最終気配	出来高

Iwataya
おくりものに便利で重宝な
岩田屋の商品券
■商品券は500円より各種ございます
岩田屋

こうして
証券の上手な管理
株券や債券、投資信託の受益証券は、現金と同じです。紛失などしないよう、保管には持に注意しましょう。
⊙証券会社へ保管を依頼したら、必ず会社発行の預り証を貰いましょう。記載された銘柄や数量、預けた目的などに誤りがないかよく確かめることが必要です。名刺の裏に書いたものなどは、正式のものとは認められません。
⊙預り証は、返却を受けるときに必要ですから大切に保存しましょう。
⊙お預けになると、六ケ月に一回以上、証券会社から残高照合のお知らせが届きます。届かないときや、ご不審の点があるときはすぐにその会社の監査部か支店長に連絡しましょう。
福岡証券取引所
財団法人 日本証券業協会
九州地区協会

増資完了ご挨拶
株主各位
昭和56年10月1日
熊本市練兵町1番地
株式会社 肥後銀行
取締役頭取 横山治助
このたびの当銀行増資新株式の発行にあたりましては、株主各位の絶大なるご支援とご協力によりまして、9月30日全額の払込みを完了し、10月1日から
発行済株式総数 2億2,000万株
資本金 110億円
となりました。
ここにご報告申し上げますとともに厚くお礼申し上げます。
新株券のご送付について
新株券は10月1日から、お届出のご住所あてに簡易書留郵便にてお送り申し上げます。もし10月20日頃までにお手許に到着しない場合は、当銀行総務部株式課へご照会願います。
電話 熊本(0963)25−2111

第9640号
毎日発行但日曜祭日第3土曜休刊
購読料壱ケ年16.500円（送料別）
発行所　九州証券日報社
編集発行人　松本友一
福岡市中央区天神2丁目14の2
福岡証券ビル電(092)(741)3003 (751)7033

九州証券日報
KYUSYU SECURITIES DAILYNEWS

TOTO
東陶
東陶機器株式会社

昭和五十六年十月三日発行

昭和56年10月3日（土）

普通取引約定値段（福岡証券取引所公表）

注意　始値欄に月日記載のものは該当日の出来値．銘柄欄の△は貸借銘柄．㊐印は500円．その他は50円です×印配当落□印権利落．◎印配当権利落．*印は中間配当制度導入銘柄．一は安定操作銘柄．▣上場継続断念公表会社．●印特別報告銘柄．◈印は配当．転換条件の変更落。

指定銘柄

（単位千株）

資本金(百万円)	配当単位円	中間配当金	決算期	銘柄	始値	高値	安値	終値	最終気配	2日出来高	貸借取引 代用約定 10 受渡 0	貸借取引 信用約定 10 弁済 0
56.936	3.00	3.00	* 3	△東レ	10月2日	382	382	382	380	3.000		40
29.988	5.00	5.00	* 3	△武田薬品	9月8日	930	930	930	825			1
15.686	3.75	3.75	* 10	△富士写真	10月2日	1220	1190	1190	1220	1.000		90
33.514	3.00	3.00	* 3	△日本石油	1170	1170	1170	1170		12.000		0
11.790	4.00	4.00	* 11	△東陶機器	9月28日	410	410	410	428			5
48.747	3.25	3.25	* 3	△日本電気	10月2日	629	615	627	636	3.000		69
71.195	5.00	5.00	* 11	△松下電器産	1260	1260	1260	1260		1.000		180
123.863	4.00	2.00	* 3	△三菱電工	10月2日	270	263	263	262	14.000		61
87.750	7.00	7.00	* 6	△トヨタ自動	9月30日	1140	1140	1140	1000			0
48.757	3.50	3.50	* 3	△三井物産	379	379	379	379		4.000		13
45.150	5.50		3	△東京海上	10月1日	495	490	490	471			0
4.132	3.00	3.00	* 3	△平和不動産	10月1日	605	587	587	580	[illegible]		27
15.616	4.50	0	* 3	△西日本鉄道	138	138	138	138				0
39.861	1.00	0	* 3	△日本郵船	10月2日	341	339	341	327	8.000		49
10.800	5.00	0	* 3	△西部瓦斯	9月30日	104	104	104	104			0
				水産業								
5.506			10	△極洋	9月26日	107	107	107	118			0
8.223			11	△日魯漁業	7月4日	108	108	108	115			0
10.000	3.00	3.00	3	△日本水産	10月2日	320	313	315	312	28.000		0
15.000	5.00		1	△大洋漁業	152	152	152	152		12.000		0
				鉱業								
5.204	4.00	2.50	* 3	△三井鉱山	9月28日	495	495	495	530			0
3.308			3	住友石炭鉱	10月1日	207	204	207	203			
2.574	3.00		3	松島興産	331	331	331	331				
10.000	5.00		12	△帝国石油	10月2日	925	925	925	916	9.000		78
				建設業								
38.620	3.50	3.50	* 3	△大成建設	10月2日	250	250	250	250	15.000		6
26.460	3.00	3.00	* 3	△大林組	10月1日	238	238	238	238			2
3.740			9	岡崎工業	150	150	150	150				
14.421	5.00		3	△五洋建設	10月1日	220	219	220	234			15
15.109	7.50	0	* 3	△大和ハウス	406	406	399	393		26.000		18
550	6.00		7	西日本通建	9月25日	365	365	365	365			
900	6.00		5	△西部電	8月25日	330	330	330	320			0
2.640	3.75	3.75	* 4	△九電工	10月1日	471	471	471	480			0
				食料品								
500	5.00		9	東福製粉	9月21日	165	165	165	166			
720	6.00		12	△鳥越製粉	9月22日	200	200	200	190			0
2.040	5.00	0	* 3	台糖	9月3日	430	430	430	395			
5.718	5.00		9	△日本甜菜糖	10月2日	265	265	265	257	1.000		0
13.123	3.00	3.00	* 3	△明治製菓	10月2日	505	505	505	505	1.000		22
5.664	4.50	4.50	* 3	△江崎グリコ	9月22日	566	566	566	561			0
9.678	3.00	3.00	* 3	△明治乳業	276	276	276	276		2.000		5
6.000	3.00	0	* 3	△森永乳業	445	464	~~445~~ 446	~~445~~ 446		17.000		25
4.455			9	△林兼産業	9月17日	169	169	169	180			0
11.065	2.50	2.50	* 12	△朝日麦酒	7月16日	275	275	275	214			0
32.305	3.75	3.75	* 1	△麒麟麦酒	10月2日	426	416	416	418	1.000		0
10.558	4.00		3	△宝酒造	10月2日	320	318	320	313	29.000		0
3.300	5.00		12	△三楽オーシ	10月1日	483	483	483	489			0
2.550	2.50	2.50	* 12	豊年製油	9月8日	255	255	255	263			
18.072	5.00	5.00	* 3	△味の素	10月1日	803	803	803	809			30
11.183	3.00	3.00	* 1	△日本冷蔵	5月25日	206	206	206	224			0
				繊維業								
1.750	5.00		12	片倉工業	—	—	—	—	391			
7.074	7.50		11	△グンゼ	9月26日	390	390	390	405			0
30.370	3.00	0	* 4	△東洋紡績	161	161	161	161				7
19.741		0	* 4	△鐘紡	244	249	240	240		163.000		109
23.798		0	* 3	△ユニチカ	10月2日	114	114	114	113	7.000		0
5.400		0	* 4	△富士紡績	9月18日	116	116	116	129			0
8.000	3.50	3.50	* 4	△日清紡績	391	391	391	391				5
7.407	2.50	2.50	* 4	△倉敷紡績	10月1日	195	195	195	193			10
5.017		0	* 4	大和紡績	6月19日	115	115	115	129			
4.473	3.00	0	* 4	敷島紡績	9月30日	120	120	120	120			
3.030	5.00	0	* 4	オーミケンシ	—	—	—	—	373			
800	3.00	0	* 3	第一紡績	7月7日	190	190	190	130			
800	5.00		3	新日本紡績	—	—	—	—	100			
4.103	5.00	0	* 11	△日本毛織	10月1日	355	355	355	342			0
2.289	3.00	0	* 12	東亜紡織	—	—	—	—	200			
1.347		0	* 12	帝国繊維	10月1日	294	294	294	272			
35.974	5.00	0	* 3	△帝人	255	255	255	253		2.000		60
3.000	2.00	2.00	* 3	△東邦レーヨ	9月25日	284	284	284	303			0
16.644	3.00	0	* 3	△三菱レイヨ	9月8日	265	265	265	259			35
10.442	3.00	0	* 3	△クラレ	9月26日	235	235	235	245			0
51.016	6.00	3.00	* 3	△旭化成工業	367	371	367	371		66.000		133
4.356	5.00	0	* 11	△厚木ナイロ	10月2日	221	220	220	219	1.000		15
3.380		0	* 11	△福助	241	241	235	235		1.000		10
				パルプ・紙								
14.142	4.00	2.00	* 3	△山陽国策	9月29日	126	126	126	144			0
19.669	3.00	3.00	* 3	△王子製紙	8月1日	289	289	289	310			0
7.149	2.00	2.00	* 3	△本州製紙	9月21日	148	148	148	165			0
12.123	3.00	3.00	* 3	△十条製紙	9月2日	192	192	192	192			0
847	5.00	0	* 12	福岡製紙	3月16日	260	260	260	230			
380	8.00	0	9	大石産業	9月30日	422	422	422	422			
				化学工業								
32.928		0	* 3	△三井東圧	10月2日	110	110	110	112	1.000		5
3.114		0	* 3	日東化学	10月2日	184	184	184	179	1.000		
43.730	4.00	0	* 12	△昭和電工	9月25日	142	142	142	153			0
74.269	4.00	0	* 12	△住友化学	10月1日	163	162	163	160	9.000		10
52.469	3.00	2.50	* 1	△三菱化成	320	325	320	323		3.000		0
6.922	3.00	0	* 4	△日産化学	10月2日	146	146	146	144	8.000		0
2.774			3	△ラサ工業	10月1日	212	208	208	200	26.000		11
960	4.00		12	多木化学	—	—	—	—	142			
1.095	2.50	2.50	* 11	帝国化工	9月1日	245	245	245	244			
6.952	5.00	0	* 3	△石原産業	414	414	414	414		5.000		49
4.200		0	* 3	△日本曹達	10月2日	295	295	295	305	5.000		5
17.452	5.00	0	* 3	△東洋曹達	9月29日	142	142	142	149			3
6.550	3.00	3.00	* 3	△徳山曹達	10月1日	273	273	273	285			10
8.772			* 3	△セントラル	7月13日	149	148	149	150			2
7.034	5.00	0	* 12	△東亜合成	8月22日	149	149	149	182			0
2.031	4.00	0	5	大阪曹達	8月11日	233	233	233	311			
14.318	3.50	3.00	* 3	△電気化学	274	274	270	270		19.000		4
2.717	2.50	2.50	4	大阪酸素	—	—	—	—	310			
11.249	2.50	2.50	* 3	△鐘淵化学	9月28日	288	287	287	307			35
13.129	3.00	3.00	* 12	△協和醗酵	10月1日	498	498	498	490			8
3.038	5.00	0	* 12	日本合成	9月30日	135	135	135	142			
14.346	3.75	3.75	* 3	△積水化学	—	—	—	—	287			0
38.431	2.50		* 3/6	△宇部興産	195	195	195	195				0
5.766	3.25	3.25	* 5	△日本化薬	10月1日	507	507	507	498			11
5.879	5.00	0	* 11	△日本油脂	265	265	265	265				17
8.280	3.75	3.75	* 3	△三共	9月18日	738	738	738	710			1
11.658	3.75	3.75	* 3	△塩野義製薬	9月24日	655	655	655	655			0
8.000		0	* 4	△田辺製薬	790	790	790	790				0
2.526	3.75	3.75	* 3	吉富製薬	9月26日	610	610	610	620			
4.669	3.75	3.75	* 12	△中外製薬	9月30日	760	760	760	725			5
6.560	6.25	3.75	* 12	△ミドリ十字	10月1日	1620	1620	1620	1630			1
1.273	5.00		2	△久光製薬	8月27日	524	524	524	450			1
375	5.00		12	サンケイ化	140	140	140	140		9.000		
				石油・石炭製品								
5.625	2.50	2.50	* 12	△昭和石油	10月2日	269	269	269	260	3.000		0
23.760		0	* 3	△丸善石油	215	215	215	215		3.000		15
				ゴム製品								
20.600	5.00	5.00	* 12	△ブリヂスト	9月26日	450	450	450	451			4
				ガラス・土石製品								
47.517	4.00	3.50	* 12	△旭ガラス	9月30日	555	555	555	555			3
12.795	2.50	2.50	* 3	△日本板硝子	10月2日	369	369	369	369	1.000		1
10.836	5.00	0	* 4	△日本セメン	8月14日	162	162	162	187			0
20.306	6.00	0	* 3	△小野田セメ	9月18日	140	140	140	148			0
7.549	5.00	0	* 1	△大阪セメン	9月16日	151	151	151	165			0
18.944	5.00	0	* 3	△三菱鉱セメ	10月2日	258	258	258	256	13.000		19
175	2.50	2.50	* 3	深川製磁	9月24日	240	240	240	238			
2.400	4.00	0	* 3	△黒崎窯業	311	311	311	311				0
2.400	5.00	5.00	* 3	△宇部化学	3月19日	340	340	340	286			0
				鉄鋼								
325.820	2.50	2.50	* 3	△新日鉄	192	192	192	192		25.000		311
131.813	2.50	2.50	* 3	△川崎製鉄	10月2日	196	195	195	192	1.000		54
152.927	2.50	2.50	* 3	△日本鋼管	10月2日	194	193	194	192	3.000		33
123.659	2.50	2.50	* 3	△住友金属工	10月2日	242	242	242	238	2.000		26
101.248	2.50	2.50	* 3	△神戸製鋼所	10月2日	210	210	210	204	10.000		0
39.269	2.50	2.50	* 3	△日新製鋼	10月2日	188	187	187	188	5.000		4
3.499	2.50	2.50	* 3	中山製鋼所	9月1日	527	527	527	500			
2.000		0	* 3	東海鋼業	9月10日	110	110	110	110			
4.303	3.25	3.25	* 3	栗本鉄工所	—	—	—	—	231			
16.806		0	* 3	△日本製鋼所	194	194	194	194				28
7.200	3.00	0	* 3	△三菱製鋼	9月28日	214	214	214	210			0
				非鉄金属								
9.181		0	* 3	△日本軽金属	9月30日	149	149	149	152			0
24.300		0	* 3	△三井金属	10月2日	130	124	130	123	10.000		20
5.000		0	* 3	東邦亜鉛	8月6日	125	124	125	128			
23.980		0	* 3	△三菱金属	230	230	230	230		17.000		50
24.600	5.00	0	* 3	△日本鉱業	10月2日	250	247	247	230	25.000		14
15.666	6.00	0	* 3	△住友金属鉱	540	540	500	510		168.000		146
10.000	5.00	0	* 3	△同和鉱業	380	380	380	380		15.000		43
23.293	2.50	2.50	* 3	△古河電気工	10月2日	298	298	298	29	1.000		24
25.381	3.00	3.00	* 3	△住友電気工	490	490	490	490				33

資本金(百万円)	配当単位円	中間配当金	決算期	銘柄	始値	高値	安値	終値	最終気配	日出来高	信用取引 代り 約定 10 受渡 10	2 6
				金属製品								
600	8.00		9	川岸工業×	—	—	—	—	260			
				機械								
16.212	3.00	3.00*	3	△新潟鉄工所	10月1日	264	264	264	251			0
38.132	4.00	4.00*	12	△小松製作所	10月1日	426	420	420	400			0
7.788	4.00		11	△井関農機	9月14日	152	152	152	161			0
66.281	3.75	3.75*	4	△久保田鉄工	7月1日	344	343	343	350			0
8.980	2.50	2.50*	11	△ダイキン工	9月10日	208	208	208	207			3
6.734	2.50	2.50*	3	△リッカー	10月2日	165	165	165	161	2.000		0
15.490	3.50	3.50*	4	△日本精工	514	514	514	514		1.000		0
11.894	6.00	3.00*	3	△東洋ベア	9月29日	514	514	514	473			15
7.013		0*	3	△光洋精工	9月26日	575	575	575	520			0
8.231	2.50	2.50*	11	△不二越	10月1日	451	451	451	438			5
742		0*	11	岡野バルブ	6月9日	170	170	170	170			
				電気機器								
134.666	7.00	4.00*	3	△日立製作所	659	659	659	659		16.000		186
112.688	2.00	4.00*	3	△東京芝浦	10月2日	350	350	350	352	1.000		74
76.816	4.00	3.00*	3	△三菱電機	10月1日	341	341	341	321			23
23.065	2.50	2.50*	3	△富士電機	9月16日	295	295	295	270			131
8.963	4.00		3	△安川電機	635	635	628	628		9.000		0
7.814	2.50	2.50*	3	△明電舎	8月22日	252	252	252	226			0
3.899	2.50	2.50*	4	△大阪変圧器	10月2日	415	415	415	395	51.000		0
32.194	3.75	3.75*	3	△シャープ	9月11日	810	810	810	702			7
11.531	15.00	15.00*	10	△ソニー	9月30日	3930	3930	3930	3820			10
46.448	4.00	3.00*	11	△三洋電機	9月29日	499	485	499	461			0
4.510	5.00	5.00*	11	△九州松下電	9月26日	1480	1480	1480	1290			0
5.878	3.25	3.25*	3	△横河電機	9月11日	690	690	690	635			0
3.558	4.00	0*	3	△北辰電機	310	310	310	310				0
23.760	5.00	5.00*	11	△松下電工	9月8日	570	570	570	505			
730	5.00		3	日本タング	9月7日	270	270	270	269			0
				輸送用機器								
30.336	3.00	0*	3	△三井造船	10月2日	230	230	230	230	2.000		0
35.511	3.00	0*	3	△日立造船	10月2日	221	220	221	219	13.000		95
8.414		0*	3	佐世保重工	9月25日	257	257	257	240			
65.683	3.00	0*	3	△川崎重工	241	245	241	242		11.000		47
63.763	3.00	0*	3	△石川島播磨	9月29日	195	195	195	190			37
84.347	6.00	6.00*	3	△日産自動車	771	771	771	771				1
38.000	2.50	2.50*	10	△いすゞ自動	10月2日	370	370	370	362	1.000		0
15.278	3.00	3.00*	3	△日野自動車	9月12日	363	363	363	305			7
36.679	2.50	2.50*	10	△東洋工業	9月28日	405	405	405	374			0
18.300	2.50	2.50*	6	△ダイハツ工	9月29日	292	292	292	277			0
36.873	5.00	5.00*	2	△本田技研	10月2日	742	742	742	742	2.000		0
12.000	3.00	2.50*	3	△鈴木自動車	621	621	615	615		2.000		0
				精密機器								
10.924	3.00	2.50*	3	△島津製作所	507	507	507	507		1.000		0
6.300	3.75	3.75*	3	△日本光学	9月8日	703	703	703	635			0
15.330	6.00	5.00*	12	△キヤノン	10月2日	1120	1090	1120	1120	8.000		0
15.725	4.50	4.50*	3	△リコー	713	713	713	713				19
				その他製造業								
1.926	5.00		11	△段谷産業	7月2日	213	213	213	200			0

資本金(百万円)	配当単位円	中間配当金	決算期	銘柄	始値	高値	安値	終値	最終気配	2日出来高	信用取引 代り 約定 10 受渡 10	2 6
				商業								
37.251	5.00	2.50*	3	△伊藤忠	372	372	372	372				0
43.151	3.00	3.00*	3	△丸紅	9月10日	331	331	331	330			0
24.779	3.50	3.50*	3	△住友商事	9月30日	471	468	469	488			1
57.673	3.50	3.50*	3	△三菱商事	10月2日	633	633	633	612	10.000		10
871	7.50		3	ヤマエ久野	10月1日	398	398	398	398			0
1.688	25.00		2	△ベスト電器	9月30日	1620	1620	1620	1620			0
1.009	15.00		12	△ロイヤル	9月28日	1300	1300	1300	1280			0
23.704	5.50	5.50*	3	△トヨタ販売	10月2日	580	580	580	570	1.000		7
21.691	5.00	5.00*	2	△三越	9月24日	412	412	412	410			7
1.223	7.50		2	岩田屋	9月28日	308	307	308	308			0
1.815	4.00	4.00*	2	△井筒屋	9月26日	245	245	245	253			0
13.792	7.50	7.50*	2	△ダイエー	9月22日	615	615	615	620			0
3.240	15.00		2	△寿屋	660	660	660	660				0
7.244	17.50		2	△シャスコ	7月31日	720	720	720	632			0
7.332	9.50	9.50*	2	ニチイ	9月17日	720	720	720	700			
1.216	12.50		2	△ユニード	9月30日	660	660	660	660			0
				金融保険業								
48.000	2.50	*	3	大和銀行	3月10日	234	234	234	270			
16.000	2.50	*	3	福岡銀行	10月1日	310	310	310	310			
5.750	2.50	*	3	鹿児島銀行	9月11日	352	352	352	352			
5.400	2.50	*	3	親和銀行	9月21日	321	321	321	321			
4.860	2.50	*	3	大分銀行	9月16日	327	327	327	327			
5.000	2.50	*	3	宮崎銀行	9月30日	335	334	335	335			
8.000	2.50	*	3	肥後銀行	320	320	320	320		15.000		
4.000	25.00	*	3	㊿佐賀銀行	9月25日	3040	3040	3040	3020			
5.100	2.50	*	3	十八銀行	9月30日	338	335	338	338			
12.480	2.50	*	3	西日本相互	9月14日	294	294	294	293			
7.500	2.50	*	3	福岡相互	9月28日	302	302	302	303			
700	2.50	*	3	正金相互	9月25日	269	269	269	267			
30.000	5.50		3	△安田火災	9月30日	293	283	293	289			0
13.500	5.50		3	同和火災	—	—	—	—	210			
				不動産								
48.600	3.00	3.00*	3	△三菱地所×	9月26日	404	404	404	420			3
				陸・海運業								
48.919	2.50	2.00*	3	△日本通運	9月18日	168	168	168	164			0
10.120	7.00		3	△山九	9月16日	207	207	207	220			0
34.537		0*	3	△ジャパンライン	10月2日	140	137	140	133	5.000		50
37.473	4.00	0*	3	△商船三井	9月9日	205	205	205	210			0
18.242	4.00	0*	3	△山下新日本	9月29日	187	174	187	180			12
20.587	4.00	0*	3	△川崎汽船	9月28日	158	158	158	159			5
8.100	4.00		3	△新和海運	10月1日	186	186	186	182			45
40.399	1.00	0*	3	△三光汽船	296	296	296	296		30.000		64
4.800	4.00		3	△飯野海運	9月29日	200	200	200	189			30
7.345	4.00	0*	3	△昭和海運	10月2日	243	243	243	240	1.000		0
4.600		0*	12	関西汽船	8月29日	85	85	85	88			
				通信業								
560	8.50		3	RKB毎日	10月1日	305	305	305	305			
				電気ガス業								
175.067	25.00	25.00*	3	△九州電力㊿	818	818	818	819				0
				サービス業								
3.049	5.00	0*	2	△松竹	7月22日	402	402	402	404			0
4.054	45.00	45.00*	2	△東宝㊿	—	—	—	—	4370			0
7.225			1	にっかつ	130	130	129	129		3.000		

監理ポスト割当銘柄

整理ポスト割当銘柄

資本金(百万円)	配当(円)	中間配当	決算期	上場廃止予定日	銘柄	始値	高値	安値	終値	最終気配	出来高

◇信用取引の金利
買方金利 九.三〇%
売方金利
一般銘柄 三.〇〇%
指定銘柄の指定分 六.三五%

◇貸借取引の金利
融資金利 八.三五%
貸株代り金金利
一般銘柄 三.〇〇%
指定銘柄の指定分 六.三五%

(註)配当金欄表示金額：直前決算期の一株当り配当金
株式配当：株数表示：株当り割当株数

◎訂正

本日の出来高（概算）
福岡 三〇〇.〇〇〇株

福証株価指数
(九州山口に本社を有する上場会社)

		前日トノ比較
株価指数	494.09	＋2.46
単純平均	359.51円	＋2.41円

当日取引

銘柄	始値	高値	安値	終値	最終気配	出来高

発行日決済取引

銘柄	始値	高値	安値	終値	最終気配	出来高
三共	—	—	—	—	765	
西部瓦斯	—	—	—	—	98	
東京海上	—	—	—	—	465	
九州電力	—	—	—	—	811	

新株引受権証書

銘柄	始値	高値	安値	終値	最終気配	出来高

公社債割引債株式
投資信託取扱
日の出証券
福岡支店
〒810 福岡市中央区天神3丁目4番7号
電話 (092) 751−3331

こうして
証券の上手な管理
株券や債券、投資信託の受益証券は、現金と同じです。紛失などしないよう、保管には持に注意しましょう。
⊙証券会社へ保管を依頼したら、必ず会社発行の預り証を貰いましょう。記載された銘柄や数量、預けた目的などに誤りがないかよく確かめることが必要です。名刺の裏に書いたものなどは、正式のものとは認められません。
⊙預り証は、返却を受けるときに必要ですから大切に保存しましょう。
⊙お預けになると、六ケ月に一回以上、証券会社から残高照合のお知らせが届きます。届かないときや、ご不審の点があるときはすぐにその会社の監査部か支店長に連絡しましょう。
福岡証券取引所
財団法人 日本証券業協会
九州地区協会

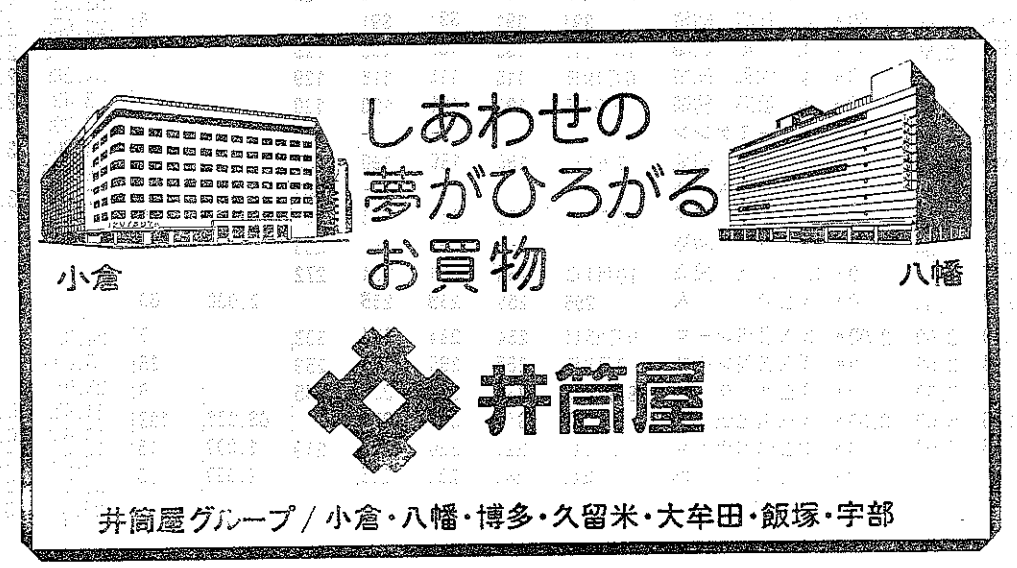

第9641号
毎日発行但日曜祭日第3土曜休刊
講読料壱ケ年16,500円（送料別）
発行所　九州証券日報社
編集発行人　松本友一
福岡市中央区天神2丁目14の2
福岡証券ビル電092(741)3003 (741)7033

九州証券日報
KYUSYU SECURITIES DAILYNEWS

合板建材から住まいづくりまで
サンケー
設谷産業株式会社
北九州市小倉区京港町4番地の3 ☎093(566)6331〒803

昭和五十六年十月五日発行

昭和56年10月5日（月）　普通取引約定値段（福岡証券取引所公表）

注意　始値欄に月日記載のものは該当日の出来値．銘柄欄の△は貸借銘柄．㊗印は500円，その他は50円です×印配当落□印権利落．㊐印配当権利落．*印は中間配当制度導入銘柄．一は安定操作銘柄．㊐上場継続断念 公表会社．㊥印特別報告銘柄．◈印は配当，転換条件の変更落。

資本金(百万円)	配当単位円	中間配当金	決算期	銘柄	始値	高値	安値	終値	最終気配	3日出来高	売買代金 約定受渡	取引 10 3 / 0 7
				指定銘柄（単位千株）								
57.617	3.00	3.00	* 3	△東レ	10月2日	382	382	382	384			39
29.995	5.00	5.00	* 3	△武田薬品	9月8日	930	930	930	951			1
15.716	3.75	3.75	* 10	△富士写真	10月2日	1220	1190	1190	1350			99
57.866	3.00	3.00	* 3	△日本石油	10月3日	1170	1170	1170	1210	1.000		0
11.790	4.00	4.00	* 11	△東陶機器	9月28日	410	410	410	425			5
48.759	3.25	3.25	* 3	△日本電気	675	675	675	675				62
71.286	5.00	5.00	* 11	△松下電器産	1320	1320	1320	1320		1.000		180
124.130	4.00	2.00	* 3	△三菱重工	267	268	267	268				58
87.750	7.00	7.00	* 6	△トヨタ自動	9月30日	1140	1140	1140	1110			0
48.757	3.50	3.50	* 3	△三井物産	10月3日	379	379	379	364	10.000		20
45.150	5.50		3	△東京海上	10月1日	495	490	490	475			0
4.132	3.00	3.00	* 3	△平和不動産	10月1日	605	587	587	572			25
15.616	4.50	0	* 3	△西日本鉄道	10月3日	138	138	138	138	1.000		0
39.862	4.00	0	* 3	△日本郵船	10月2日	341	339	341	331			49
10.800	5.00	0	* 3	△西部瓦斯	9月30日	104	104	104	104			0
				水産業								
5.506			10	△極洋	9月26日	107	107	107	115			0
8.223			11	△日魯漁業	7月4日	108	108	108	108			0
10.000	3.00	3.00	3	△日本水産	310	310	292	292				0
15.000	5.00		1	△大洋漁業	10月日	152	152	152	136	1.000		0
				鉱業								
5.204	4.00	2.50	* 3	△三井鉱山	9月28日	495	495	495	515			0
3.308			3	住友石炭鉱	10月1日	207	204	207	200			
2.574	3.00		3	松島興産	10月3日	331	331	331	331	1.000		
10.000	5.00		12	△帝国石油	905	905	905	905				78
				建設業								
38.620	3.50	3.50	* 3	△大成建設	10月2日	250	250	250	242			4
26.460	3.00	3.00	* 3	△大林組	10月1日	238	238	238	237			2
3.740			9	岡崎工業	152	152	152	152		6.000		
14.421	5.00		3	△五洋建設	10月1日	220	219	220	230			15
15.109	7.50	0	* 3	△大和ハウス	380	380	380	380		19.000		33
550	6.00		7	西日本通建	365	365	365	365				
900	6.00		5	△西部電	8月25日	330	330	330	320			0
2.640	3.75	3.75	* 4	△九電工	10月1日	471	471	471	485			0
				食料品								
500	5.00		9	東福製粉	9月21日	165	165	165	166			
720	6.00		12	△鳥越製粉	9月22日	200	200	200	190			0
2.040	5.00	0	* 3	台糖	395	395	395	395				
5.718	5.00		9	△日本甜菜糖	256	256	256	256				0
13.130	3.00	3.00	* 3	△明治製菓	505	505	505	505				22
5.664	4.50	4.50	* 3	△江崎グリコ	9月22日	566	566	566	565			0
9.679	3.00	3.00	* 3	△明治乳業	10月3日	276	276	276	257	1.000		
6.000	3.00	0	* 3	△森永乳業	440	463	421	421		89.000		81
4.455			9	△林兼産業	9月17日	169	169	169	180			0
11.065	2.50	2.50	* 12	△朝日麦酒	7月16日	275	275	275	244			0
39.820	3.75	3.75	* 1	△麒麟麦酒	10月2日	426	416	416	417			0
10.558	4.00		3	△宝酒造	308	308	297	297				0
3.300	5.00		12	△三楽オーシ	529	535	513	516				0
2.550	2.50	2.50	* 12	豊年製油	9月8日	255	255	255	266			
18.115	5.00	5.00	* 3	△味の素	10月1日	803	803	803	801			30
11.183	3.00	3.00	* 1	△日本冷蔵	5月25日	206	206	206	208			0
				繊維業								
1.750	5.00		12	片倉工業	—	—	—	—	391			
7.079	7.50		11	△グンゼ	9月26日	390	390	390	415			0
30.370	3.00	0	* 4	△東洋紡績	10月3日	161	161	161	158	20.000		7
20.136		0	* 4	△鐘紡	239	239	239	239		35.000		103
23.798		0	* 3	△ユニチカ	10月2日	114	114	114	112			0
5.400		0	* 4	△富士紡績	9月18日	116	116	116	128			0
8.000	3.50	3.50	* 4	△日清紡績	10月3日	391	391	391	386	5.000		5
7.407	2.50	2.50	* 4	△倉敷紡績	10月1日	195	195	195	194			10
5.013		0	* 4	大和紡績	6月19日	115	115	115	125			
4.473	3.00	0	* 4	敷島紡績	9月30日	120	120	120	124			
3.030	5.00	0	* 4	オーミケンシ	—	—	—	—	370			
800	3.00	0	* 3	第一紡績	7月7日	190	190	190	131			
800	5.00		3	新日本紡績	—	—	—	—	97			
4.103	5.00	0	* 11	△日本毛織	10月1日	355	355	355	342			0
2.289	3.00	0	* 12	東亜紡織	—	—	—	—	195			
1.347		0	* 12	帝国繊維	10月1日	294	294	294	287			
36.295	5.00	0	* 3	△帝人	252	252	248	248		2.000		77
3.000	2.00	2.00	* 3	△東邦レーヨ	9月25日	284	284	284	297			0
16.648	3.00	0	* 3	△三菱レイヨ	9月8日	265	265	265	251			35
10.486	3.00	0	* 3	△クラレ	236	236	235	235				0
51.066	6.00	3.00	* 3	△旭化成工業	370	370	357	357		62.000		161
4.356	5.00	0	* 11	△厚木ナイロ	10月2日	221	220	220	213			15
3.380		0	* 11	△福助	234	234	234	234		2.000		11

資本金(百万円)	配当単位円	中間配当金	決算期	銘柄	始値	高値	安値	終値	最終気配	3日出来高	売買代金 約定受渡	取引 10 3 / 10 7
				パルプ・紙								
14.143	4.00	2.00	* 3	△山陽国策	9月29日	126	126	126	138			0
19.669	3.00	3.00	* 3	△王子製紙	8月1日	289	289	289	306			0
7.149	2.00	2.00	* 3	△本州製紙	9月21日	148	148	148	165			0
12.123	3.00	3.00	* 3	△十条製紙	9月2日	192	192	192	192			0
847	5.00	0	* 12	福岡製紙	3月16日	260	260	260	235			
380	8.00	0	9	大石産業	9月30日	422	422	422	422			
				化学工業								
32.928		0	* 3	△三井東圧	10月2日	110	110	110	110			5
3.114		0	* 3	日東化学	10月2日	184	184	184	169			
43.730	4.00	0	* 12	△昭和電工	146	146	146	146				0
74.297	4.00	0	* 12	△住友化学	10月1日	163	162	163	160			10
52.608	3.00	2.50	* 1	△三菱化成	327	327	327	327		25.000		17
6.922	3.00	0	* 4	△日産化学	10月2日	146	146	146	141			0
2.774			3	△ラサ工業	10月1日	212	208	208	199			11
960	4.00		12	多木化学	—	—	—	—	140			
1.095	2.50	2.50	* 11	帝国化工	9月1日	245	245	245	244			
6.952	5.00	0	* 3	△石原産業	415	425	411	425		5.000		49
4.200		0	* 3	△日本曹達	10月2日	295	295	295	310			5
17.452	5.00	0	* 3	△東洋曹達	9月29日	142	142	142	145			3
6.550	3.00	3.00	* 3	△徳山曹達	10月1日	273	273	273	285			0
8.772			* 3	△セントラル	7月13日	149	148	149	146			2
7.034	5.00	0	* 12	△東亜合成	182	182	182	182				0
2.031	5.00	0	5	大阪曹達	8月11日	233	233	233	309			
14.318	3.50	3.00	* 3	△電気化学	269	269	269	269		2.000		7
2.717	2.50	2.50	4	大阪酸素	—	—	—	—	301			
11.250	2.50	2.50	* 3	△鐘淵化学	9月28日	288	287	287	298			35
13.160	3.00	3.00	* 12	△協和醗酵	10月1日	498	498	498	492			8
3.038	5.00	0	* 12	日本合成	9月30日	135	135	135	143			
14.346	3.75	3.75	* 3	△積水化学	—	—	—	—	285			0
38.431	2.50		* 3/4	△宇部興産	10月3日	195	195	195	191	1.000		0
5.767	3.25	3.25	* 5	△日本化薬	10月1日	507	507	507	500			11
5.879	5.00	0	* 11	△日本油脂	265	265	265	265		1.000		17
8.280	3.75	3.75	* 3	△三共	9月18日	738	738	738	730			1
11.658	3.75	3.75	* 3	△塩野義製薬	9月24日	655	655	655	680			0
8.000		0	* 4	△田辺製薬	10月3日	790	790	790	799	2.000		0
2.526	3.75	3.75	* 3	吉富製薬	9月26日	610	610	610	620			
4.669	3.75	3.75	* 12	△中外製薬	9月30日	760	760	760	729			5
6.560	6.25	3.75	* 12	△ミドリ十字	10月1日	1620	1620	1620	1670			1
1.273	5.00		2	△久光製薬	8月27日	524	524	524	446			1
375	5.00		12	サンケイ化	10月3日	140	140	140	140	1.000		
				石油・石炭製品								
5.625	2.50	2.50	* 12	△昭和石油	10月2日	269	269	269	258			0
23.760		0	* 3	△丸善石油	220	220	220	220		4.000		15
				ゴム製品								
20.600	5.00	5.00	* 12	△ブリヂスト	9月26日	450	450	450	451			4
				ガラス・土石製品								
47.523	4.00	3.50	* 12	△旭ガラス	9月30日	555	555	555	558			3
12.895	2.50	2.50	* 3	△日本板硝子	372	372	372	372				0
10.836	5.00	0	* 4	△日本セメン	8月14日	162	162	162	186			0
20.306	6.00	0	* 3	△小野田セメ	9月18日	140	140	140	145			0
7.549	5.00	0	* 1	△大阪セメン	9月16日	151	151	151	167			0
18.944	5.00	0	* 3	△三菱鉱セメ	248	248	248	248				17
175	2.50	2.50	* 3	深川製磁	9月24日	240	240	240	238			
2.400	4.00	0	* 3	△黒崎窯業	316	316	265	265		28.000		10
2.400	5.00	5.00	* 3	△宇部化学	3月19日	340	340	340	286			0
				鉄鋼								
326.176	2.50	2.50	* 3	△新日鉄	10月3日	192	192	192	195	1.000		311
131.900	2.50	2.50	* 3	△川崎製鉄	10月2日	196	195	195	195			44
153.941	2.50	2.50	* 3	△日本鋼管	10月2日	194	193	194	193			33
123.935	2.50	2.50	* 3	△住友金属工	10月2日	242	242	242	245			26
101.411	2.50	2.50	* 3	△神戸製鋼所	10月2日	210	210	210	208			0
39.492	2.50	2.50	* 3	△日新製鋼	10月2日	188	187	187	191			3
3.501	2.50	2.50	* 3	中山製鋼所	9月1日	527	527	527	500			
2.000		0	* 3	東海鋼業	9月10日	110	110	110	120			
4.303	3.25	3.25	* 3	栗本鉄工所	—	—	—	—	231			
16.841		0	* 3	△日本製鋼所	10月3日	194	194	194	194	5.000		18
7.200	3.00	0	* 3	△三菱製鋼	9月28日	214	214	214	208			0
				非鉄金属								
9.181		0	* 3	△日本軽金属	9月30日	149	149	149	147			0
24.300		0	* 3	△三井金属	125	125	123	123				20
5.000		0	* 3	東邦亜鉛	8月6日	125	124	125	128			
23.981		0	* 3	△三菱金属	231	239	231	238		1.000		51
24.600	5.00	0	* 3	△日本鉱業	233	233	233	233				14
15.675	6.00	0	* 3	△住友金属鉱	490	520	481	481		95.000		49
10.000	5.00	0	* 3	△同和鉱業	375	377	375	377		2.000		44
23.980	2.50	2.50	* 3	△古河電気工	10月2日	298	298	298	315			21
26.614	3.00	3.00	* 3	△住友電気工	519	520	515	520		15.000		33

資本金(百万円)	配当単位円	中間配当金	決算期	銘柄	始値	高値	安値	終値	最終気配	3日出米高	貸借取引 代り引 約定 10 3 受渡 10 7
				金属製品							
600	8.00		9	川岸工業×	—	—	—	—	260		
				機械							
16.276	3.00	3.00*	3	△新潟鉄工所	10月1日	264	264	264	243		0
38.383	4.00	4.00*	12	△小松製作所	407	407	407	407			0
7.788	4.00		11	△井関農機	9月14日	152	152	152	160		0
66.317	3.75	3.75*	4	△久保田鉄工	7月1日	344	343	343	349		0
8.981	2.50	2.50*	11	△ダイキン工	9月10日	208	208	208	212		3
6.734	2.50	2.50*	3	△リツカー	10月2日	165	165	165	161		0
15.535	3.50	3.50*	4	△日本精工	518	518	518	518		2.000	0
13.550	6.00	3.00*	3	△東洋ベア	9月29日	514	514	514	500		15
7.013		0*	3	△光洋精工	9月26日	575	575	575	529		0
8.469	2.50	2.50*	11	△不二越	458	458	458	458			5
742		0*	11	岡野バルブ	6月9日	170	170	170	170		
				電気機器							
134.918	7.00	4.00*	3	△日立製作所	680	705	680	705		2.000	172
112.964	2.00	4.00*	3	△東京芝浦	10月2日	350	350	350	377		74
76.904	4.00	3.00*	3	△三菱電機	337	337	337	337			23
23.098	2.50	2.50*	3	△富士電機	9月16日	295	295	295	284		131
8.976	4.00		3	△安川電機	640	665	640	665		2.000	0
7.906	2.50	2.50*	3	△明電舎	8月22日	252	252	252	234		0
3.955	2.50	2.50*	4	△大阪変圧器	410	423	410	423			0
32.272	3.75	3.75*	3	△シャープ	9月11日	810	810	810	750		7
11.531	15.00	15.00*	10	△ソニー	3960	3090	3960	3090			10
46.662	4.00	3.00*	11	△三洋電機	481	481	479	479			0
4.510	5.00	5.00*	11	△九州松下電	9月26日	1480	1480	1480	1400		0
5.878	3.25	3.25*	3	△横河電機	9月11日	690	690	690	659		0
3.558	4.00	0*	3	△北辰電機	10月3日	310	310	310	314	1.000	0
23.780	5.00	5.00*	11	△松下電工	9月8日	570	570	570	515		
730	5.00		3	日本タング	9月7日	270	270	270	270		0
				輸送用機器							
30.336	3.00	0*	3	△三井造船	231	231	231	231			0
35.511	3.00	0*	3	△日立造船	10月2日	221	220	221	222		75
8.414		0*	3	佐世保重工	9月25日	257	257	257	243		
65.447	3.00	0*	3	△川崎重工	10月3日	245	241	242	258	5.000	44
64.019	3.00	0*	3	△石川島播磨	9月29日	195	195	195	196		37
84.463	6.00	6.00*	3	△日産自動車	10月3日	771	771	771	800	4.000	5
38.000	2.50	2.50*	10	△いすゞ自動	367	385	367	385			0
15.331	3.00	3.00*	3	△日野自動車	9月12日	363	363	363	304		7
36.792	2.50	2.50*	10	△東洋工業	9月28日	405	405	405	395		15
18.300	2.50	2.50*	6	△ダイハツ工	9月29日	292	292	292	290		0
36.877	5.00	5.00*	2	△本田技研	761	809	761	809			0
12.000	3.00	2.50*	3	△鈴木自動車	645	645	634	644		3.000	0
				精密機器							
10.926	3.00	2.50*	3	△島津製作所	10月3日	507	507	507	531	1.000	0
6.300	3.75	3.75*	3	△日本光学	9月8日	703	703	703	650		0
15.469	6.00	5.00*	12	△キヤノン	1160	1160	1160	1160			0
15.822	4.50	4.50*	3	△リコー	10月3日	713	713	713	758	1.000	19
				その他製造業							
1.926	5.00		11	△段谷産業	7月2日	213	213	213	209		0

資本金(百万円)	配当単位円	中間配当金	決算期	銘柄	始値	高値	安値	終値	最終気配	3日出米高	貸借取引 代り引 約定 10 3 受渡 10 7
				商業							
37.251	5.00	2.50*	3	△伊藤忠	10月3日	372	372	372	353	9.000	0
43.146	3.00	3.00*	3	△丸紅	9月10日	331	331	331	326		0
24.779	3.50	3.50*	3	△住友商事	488	488	488	488			1
57.687	3.50	3.50*	3	△三菱商事	10月2日	633	633	633	608		10
871	7.50		3	ヤマエ久野	10月1日	398	398	398	398		0
1.688	25.00		2	△ベスト電器	9月30日	1620	1620	1620	1610		0
1.009	15.00		12	△ロイヤル	9月28日	1300	1300	1300	1280		0
23.712	5.50	5.50*	3	△トヨタ販売	10月2日	580	580	580	615		7
21.691	5.00	5.00*	2	△三越	9月24日	412	412	412	412		7
1.223	7.50		2	若田屋	9月28日	308	307	308	308		0
1.815	4.00	4.00*	2	△井筒屋	9月26日	245	245	245	256		0
13.858	7.50	7.50*	2	△ダイエー	9月22日	615	615	615	615		0
3.249	15.00		2	△寿屋	10月3日	660	660	660	650	10.000	0
7.248	17.50		2	△シャスコ	7月31日	720	720	720	630		0
8.261	9.50	9.50*	2	ニチイ	9月17日	720	720	720	700		
1.216	12.50		2	△ユニード	9月30日	660	660	660	660		0
				金融保険業							
48.000	2.50	*	3	大和銀行	3月10日	234	234	234	270		
16.000	2.50	*	3	福岡銀行	10月1日	310	310	310	310		
5.750	2.50	*	3	鹿児島銀行	9月11日	352	352	352	353		
5.400	2.50	*	3	親和銀行	9月21日	321	321	321	321		
4.860	2.50	*	3	大分銀行	9月16日	327	327	327	327		
5.000	2.50	*	3	宮崎銀行	9月30日	335	334	335	335		
8.000	2.50	*	3	肥後銀行	320	320	320	320		2.000	
4.000	25.00	*	3	㊫佐賀銀行	9月25日	3040	3040	3040	3020		
5.100	2.50	*	3	十八銀行	9月30日	338	335	338	338		
12.480	2.50	*	3	西日本相互	9月14日	294	294	294	293		
7.500	2.50	*	3	福岡相互	9月28日	302	302	302	303		
700	2.50	*	3	正金相互	9月25日	269	269	269	267		
30.000	5.50		3	△安田火災	9月30日	293	283	293	288		0
13.500	5.50		3	同和火災	—	—	—	—	210		
				不動産							
48.601	3.00	3.00*	3	△三菱地所×	9月26日	404	404	404	421		3
				陸・海運業							
48.919	2.50	2.00*	3	△日本通運	9月18日	168	168	168	164		0
10.120	7.00		3	△山九	9月16日	207	207	207	216		0
34.537		0*	3	△ジ・ライン	10月2日	140	137	140	135		50
37.499	4.00	0*	3	△商船三井	9月9日	205	205	205	207		0
18.242	4.00	0*	3	△山下新日本	9月29日	187	174	187	176		0
20.587	4.00	0*	3	△川崎汽船	9月28日	158	158	158	157		5
8.100	4.00		3	△新和海運	183	183	183	183			45
40.399	1.00	0*	3	△三光汽船	294	296	287	287		3.000	61
4.800	4.00		3	△飯野海運	9月29日	200	200	200	186		30
7.345	4.00	0*	3	△昭和海運	10月2日	243	243	243	235		0
4.600		0*	12	関西汽船	8月29日	85	85	85	85		
				通信業							
560	8.50		3	RKB毎日	10月1日	305	305	305	300		
				電気ガス業							
175.101	25.00	25.00*	3	△九州電力㉚	818	818	818	818		2.000	0
				サービス業							
3.049	5.00	0*	2	△松竹	7月22日	402	402	402	395		0
4.054	45.00	45.00*	2	△東宝㊿	—	—	—	—	4410		0
7.225			1	にっかつ	10月3日	130	129	129	128	4.000	

監理ポスト割当銘柄

整理ポスト割当銘柄

資本金百万円	配当(円)	中間配当	決算期	上場廃止予定日	銘柄	始値	高値	安値	終値	最終気配	出来高

(註)配当金欄 表示金額：直前決算期の一株当り配当金
株数表示：株式配当で100株当り割当株数

◇信用取引の金利
買方金利 九.五%
売方金利
一般銘柄 四.00%
指定銘柄の指定分 六.五%

◇貸借取引の金利
融資金利 八.五%
貸株代り金金利
一般銘柄 四.00%
指定銘柄の指定分 六.五%

◎訂正

本日の出来高(概算) 福岡 四00,000株

福証株価指数

九州山口に本社を有する上場会社)

		前日トノ比較
株価指数	496.25	+2.16
単純平均	361.61円	+2.10円

当日取引

銘柄	始値	高値	安値	終値	最終気配	出来高

発行日決済取引

銘柄	始値	高値	安値	終値	最終気配	出来高
三共	—	—	—	—	—	
西部瓦斯	—	—	—	—	—	
東京海上	—	—	—	—	—	
九州電力	—	—	—	—	—	

新株引受権証書

銘柄	始値	高値	安値	終値	最終気配	出来高

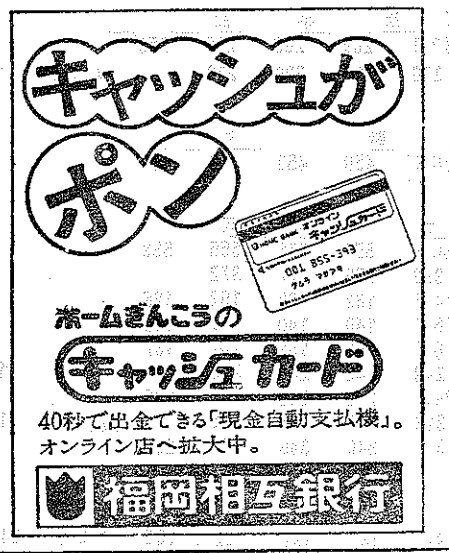

こうして証券の上手な管理

株券や債券、投資信託の受益証券は、現金と同じです。紛失などしないよう、保管には持に注意しましょう。

⊙証券会社へ保管を依頼したら、必ず会社発行の預り証を貰いましょう。記載された銘柄や数量、預けた目的などに誤りがないかよく確かめることが必要です。名刺の裏に書いたものなどは、正式のものとは認められません。

⊙預り証は、返却を受けるときに必要ですから大切に保存しましょう。

⊙お預けになると、六ケ月に一回以上、証券会社から残高照合のお知らせが届きます。届かないときや、ご不審の点があるときはすぐにその会社の監査部か支店長に連絡しましょう。

福岡証券取引所
財団法人 日本証券業協会
九州地区協会

快適な環境づくりの案内役



九州電工は電気工事、空気調和などあらゆる設備技術をとおして〝快適な環境づくり〟の案内役として研鑽の手を休める日はありません。

21世紀の環境を開発する
九州電工
九州電気工事株式会社

第9642号
毎日発行但日曜祭日第3土曜休刊
講読料壱ケ年16.500円（送料別）
発行所　九州証券日報社
編集発行人　松本友一
福岡市中央区天神2丁目14の2
福岡証券ビル電092(741)3003 (741)7033

九州証券日報
KYUSYU SECURITIES DAILYNEWS

西日本鉄道

昭和五十六年十月六日発行

昭和56年10月6日（火）　普通取引約定値段（福岡証券取引所公表）

注意　始値欄に月日記載のものは該当日の出来値．銘柄欄の△は貸借銘柄．㊐印は500円．その他は50円です×印配当落□印権利落．◎印配当権利落．*印は中間配当制度導入銘柄．一は安定操作銘柄．▣上場継続断念公表会社．◉印特別報告銘柄．◈印は配当．転換条件の変更落．

資本金（百万円）	配当単位円	中間配当金	決算期	銘柄	始値	高値	安値	終値	最終気配	5日出来高	増資権利落付	増資権利落付
				指定銘柄（単位千株）								
57.017	3.00	3.00	* 3	△東レ	385	385	385	385				39
29.995	5.00	5.00	* 3	△武田薬品	9月8日	930	930	930	850			1
15.716	3.75	3.75	* 10	△富士写真	10月2日	1220	1190	1190	1330			99
37.866	3.00	3.00	* 3	△日本石油	1250	1250	1250	1250				0
11.790	4.00	4.00	* 11	△東陶機器	428	430	428	430				5
48.759	3.25	3.25	* 3	△日本電気	10月5日	675	675	675	666	2.000		62
71.286	5.00	5.00	* 11	△松下電器産	1350	1360	1350	1360		1.000		180
124.130	4.00	2.00	* 3	△三菱重工	269	269	269	269		4.000		59
87.750	7.00	7.00	* 6	△トヨタ自動	1080	1080	1080	1080				0
48.757	3.50	3.50	* 3	△三井物産	372	372	372	372				20
45.150	5.50		3	△東京海上	475	478	475	478				0
4.132	3.00	3.00	* 3	△平和不動産	10月1日	605	587	587	578			25
15.616	4.50	0	* 3	△西日本鉄道	10月3日	138	138	138	138			0
39.862	4.00	0	* 3	△日本郵船	333	340	333	340				49
10.800	5.00	0	* 3	△西部瓦斯	9月30日	104	104	104	104			0
				水産業								
5.506			10	△極洋	9月26日	107	107	107	116			0
8.223			11	△日魯漁業	7月4日	108	108	108	112			0
10.000	3.00	3.00	3	△日本水産	297	300	297	300		9.000		0
15.000	5.00		1	△大洋漁業	147	147	147	147				0
				鉱業								
5.204	4.00	2.50	* 3	△三井鉱山	9月28日	495	495	495	520			0
3.308			3	住友石炭鉱	202	202	198	198				
2.574	3.00		3	松島興産	10月3日	331	331	331	331			
10.000	5.00		12	△帝国石油	919	919	919	919		12.000		88
				建設業								
38.620	3.50	3.50	* 3	△大成建設	10月2日	250	250	250	246			4
26.460	3.00	3.00	* 3	△大林組	10月1日	238	238	238	240			2
3.740			9	岡崎工業	10月5日	152	152	152	150	1.000		
14.421	5.00		3	△五洋建設	10月1日	220	219	220	225			15
15.109	7.50	0	* 3	△大和ハウス	376	380	376	380		1.000		32
550	6.00		7	西日本通建	365	365	365	365		3.000		
900	6.00		5	△西部電	8月25日	330	330	330	320			0
2.640	3.75	3.75	* 4	△九電工	10月1日	471	471	471	490			0
				食料品								
500	5.00		9	東福製粉	9月21日	165	165	165	166			
720	6.00		12	△鳥越製粉	9月22日	200	200	200	190			0
2.040	5.00	0	* 3	台糖	10月5日	395	395	395	391	2.000		
5.718	5.00		9	△日本甜菜糖	10月5日	256	256	256	245	1.000		0
13.130	3.00	3.00	* 3	△明治製菓	10月5日	505	505	505	508	1.000		21
5.664	4.50	4.50	* 3	△江崎グリコ	9月22日	566	566	566	580			0
9.679	3.00	3.00	* 3	△明治乳業	10月3日	276	276	276	260			
6.000	3.00	0	* 3	△森永乳業	431	442	415	415		31.000		80
4.455			9	△林兼産業	9月17日	169	169	169	180			0
11.065	2.50	2.50	* 12	△朝日麦酒	7月16日	275	275	275	250			0
39.820	3.75	3.75	* 1	△麒麟麦酒	10月2日	426	416	416	415			0
10.558	4.00		3	△宝酒造	286	291	286	291		18.000		0
3.300	5.00		12	△三楽オーシ	500	500	500	500		101.000		8
2.550	2.50	2.50	* 12	豊年製油	9月8日	255	255	255	268			
18.115	5.00	5.00	* 3	△味の素	10月1日	803	803	803	800			30
11.183	3.00	3.00	* 1	△日本冷蔵	5月25日	206	206	206	216			0
				繊維業								
1.750	5.00		12	片倉工業	—	—	—	—	391			
7.079	7.50		11	△グンゼ	9月26日	390	390	390	443			0
30.370	3.00	0	* 4	△東洋紡績	158	161	158	161				7
20.136		0	* 4	△鐘紡	248	253	245	251		35.000		100
23.798		0	* 3	△ユニチカ	10月2日	114	114	114	114			0
5.400		0	* 4	△富士紡績	9月18日	116	116	116	128			0
8.000	3.50	3.50	* 4	△日清紡績	10月3日	391	391	391	387			5
7.407	2.50	2.50	* 4	△倉敷紡績	10月1日	195	195	195	190			10
5.013		0	* 4	大和紡績	6月19日	115	115	115	128			
4.473	3.00	0	* 4	敷島紡績	9月30日	120	120	120	120			
3.030	5.00	0	* 4	オーミケンシ	—	—	—	—	371			
800	3.00	0	* 3	第一紡績	7月7日	190	190	190	130			
800	5.00		3	新日本紡績	—	—	—	—	93			
4.103	5.00	0	* 11	△日本毛織	10月1日	355	355	355	343			0
2.289	3.00	0	* 12	東亜紡織	—	—	—	—	200			
1.347		0	* 12	帝国繊維	10月1日	294	294	294	280			
36.295	5.00	0	* 3	△帝人	249	249	249	249		2.000		77
3.000	2.00	2.00	* 3	△東邦レーヨ	9月25日	284	284	284	301			0
16.648	3.00	0	* 3	△三菱レイヨ	9月8日	265	265	265	256			35
10.486	3.00	0	* 3	△クラレ	10月5日	236	235	235	235	49.000		0
51.066	6.00	3.00	* 3	△旭化成工業	369	369	360	360		79.000		203
4.356	5.00	0	* 11	△厚木ナイロ	213	213	213	213				15
3.380		0	* 11	△福助	231	231	229	229		2.000		11
				パルプ・紙								
14.142	4.00	2.00	* 3	△山陽国策	9月29日	126	126	126	142			0
19.669	3.00	3.00	* 3	△王子製紙	8月1日	289	289	289	308			0
7.149	2.00	2.00	* 3	△本州製紙	9月21日	148	148	148	165			0
12.123	3.00	3.00	* 3	△十条製紙	9月2日	192	192	192	195			0
847	5.00	0	* 12	福岡製紙	3月16日	260	260	260	235			
380	8.00	0	9	大石産業	9月30日	422	422	422	422			
				化学工業								
32.928		0	* 3	△三井東圧	110	110	110	110				5
3.114		0	* 3	日東化学	10月2日	184	184	184	172			
43.730	4.00	0	* 12	△昭和電工	10月5日	148	148	148	150	1.000		0
74.297	4.00	0	* 12	△住友化学	10月1日	163	162	163	160			10
52.608	3.00	2.50	* 1	△三菱化成	318	318	316	318		10.000		17
6.922	3.00	0	* 4	△日産化学	10月2日	146	146	146	141			0
2.774			3	△ラサ工業	190	190	190	190				10
960	4.00		12	多木化学	—	—	—	—	140			
1.095	2.50	2.50	* 11	帝国化工	9月1日	245	245	245	244			
6.952	5.00	0	* 3	△石原産業	10月5日	425	411	425	415	9.000		48
4.200		0	* 3	△日本曹達	321	321	321	321				5
17.452	5.00	0	* 3	△東洋曹達	9月29日	142	142	142	150			3
6.550	3.00	3.00	* 3	△徳山曹達	10月1日	273	273	273	298			0
8.772			* 3	△セントラル	7月13日	149	148	149	141			2
7.034	5.00	0	* 12	△東亜合成	10月5日	182	182	182	174	1.000		0
2.031	5.00	0	5	大阪曹達	8月11日	233	233	233	310			
14.318	3.50	3.00	* 3	△電気化学	10月5日	269	269	269	279	2.000		7
2.717	2.50	2.50	4	大阪酸素	—	—	—	—	301			
11.250	2.50	2.50	* 3	△鐘淵化学	9月28日	288	287	287	307			35
13.160	3.00	3.00	* 12	△協和醗酵	10月1日	498	498	498	487			8
3.038	5.00	0	* 12	日本合成	9月30日	135	135	135	148			
14.346	3.75	3.75	* 3	△積水化学	—	—	—	—	280			0
38.431	2.50		* 3/6	△宇部興産	10月3日	195	195	195	190			0
5.767	3.25	3.25	* 5	△日本化薬	502	502	502	502				11
5.879	5.00	0	* 11	△日本油脂	10月5日	265	265	265	252	5.000		22
8.280	3.75	3.75	* 3	△三共	9月18日	738	738	738	730			1
11.658	3.75	3.75	* 3	△塩野義製薬	9月24日	655	655	655	661			0
8.000		0	* 4	△田辺製薬	10月3日	790	790	790	785			0
2.526	3.75	3.75	* 3	吉富製薬	9月26日	610	610	610	619			
4.669	3.75	3.75	* 12	△中外製薬	9月30日	760	760	760	734			5
6.560	6.25	3.75	* 12	△ミドリ十字	10月1日	1620	1620	1620	1630			1
1.273	5.00		2	△久光製薬	8月27日	524	524	524	445			1
375	5.00		12	サンケイ化	10月3日	140	140	140	140			
				石油・石炭製品								
5.625	2.50	2.50	* 12	△昭和石油	10月2日	269	269	269	255			0
23.760		0	* 3	△丸善石油	207	207	207	207		1.000		15
				ゴム製品								
20.600	5.00	5.00	* 12	△ブリヂスト	9月26日	450	450	450	454			4
				ガラス・土石製品								
47.523	4.00	3.50	* 12	△旭ガラス	9月30日	555	555	555	577			3
12.895	2.50	2.50	* 3	△日本板硝子	365	365	364	364		5.000		5
10.836	5.00	0	* 4	△日本セメン	8月14日	162	162	162	188			0
20.306	6.00	0	* 3	△小野田セメ	145	145	145	145				0
7.549	5.00	0	* 1	△大阪セメン	9月16日	151	151	151	168			0
18.944	5.00	0	* 3	△三菱鉱セメ	250	250	250	250		10.000		9
175	2.50	2.50	* 3	深川製磁	9月24日	240	240	240	238			
2.400	4.00	0	* 3	△黒崎窯業	264	264	250	250		11.000		22
2.400	5.00	5.00	* 3	△宇部化学	3月19日	340	340	340	286			0
				鉄鋼								
326.176	2.50	2.50	* 3	△新日鉄	10月3日	192	192	192	197			311
131.900	2.50	2.50	* 3	△川崎製鉄	10月2日	196	195	195	197			44
153.941	2.50	2.50	* 3	△日本鋼管	10月2日	194	193	194	192			32
123.935	2.50	2.50	* 3	△住友金属工	10月2日	242	242	242	246			26
101.411	2.50	2.50	* 3	△神戸製鋼所	212	212	212	212				0
39.492	2.50	2.50	* 3	△日新製鋼	191	191	191	191				3
3.501	2.50	2.50	* 3	中山製鋼所	9月1日	527	527	527	500			
2.000		0	* 3	東海鋼業	9月10日	110	110	110	115			
4.303	3.25	3.25	* 3	栗本鉄工所	—	—	—	—	231			
16.841		0	* 3	△日本製鋼所	10月3日	194	194	194	196			18
7.200	3.00	0	* 3	△三菱製鋼	9月28日	214	214	214	212			0
				非鉄金属								
9.181		0	* 3	△日本軽金属	9月30日	149	149	149	157			0
24.300		0	* 3	△三井金属	130	136	130	134		7.000		20
5.000		0	* 3	東邦亜鉛	130	130	130	130				
23.981		0	* 3	△三菱金属	243	268	243	268		7.000		51
24.600	5.00	0	* 3	△日本鉱業	235	241	235	241		4.000		14
15.675	6.00	0	* 3	△住友金属鉱	500	502	485	500		18.000		70
10.000	5.00	0	* 3	△同和鉱業	374	385	374	383		7.000		45
23.980	2.50	2.50	* 3	△古河電気工	308	308	308	308				21
26.614	3.00	3.00	* 3	△住友電気工	510	511	510	511		3.000		33

資本金(百万円)	配当単位円	中間配当金	決算期	銘柄	始値	高値	安値	終値	最終気配	5日出来高	貸借取引代引約定10 5 受渡10 8
				金属製品							
600	8.00		9	川岸工業×	—	—	—	—	261		
				機械							
16.276	3.00	3.00*	3	△新潟鉄工所	10月1日	264	264	264	242		0
38.383	4.00	4.00*	12	△小松製作所	422	422	422	422		2.000	0
7.788	4.00		11	△井関農機	9月14日	152	152	152	158		0
66.317	3.75	3.75*	4	△久保田鉄工	7月1日	344	343	343	350		0
8.981	2.50	2.50*	11	△ダイキン工	9月10日	208	208	208	208		3
6.734	2.50	2.50*	3	△リツカー	10月2日	165	165	165	161		0
15.535	3.50	3.50*	4	△日本精工	10月5日	518	518	518	520	.00 0	0
13.550	6.00	3.00*	3	△東洋ベア	9月29日	514	514	514	495		15
7.013		0*	3	△光洋精工	528	528	528	528			0
8.469	2.50	2.50*	11	△不二越	10月5日	458	458	458	451	1.000	5
742		0*	11	岡野バルブ	6月9日	170	170	170	170		
				電気機器							
134.918	7.00	4.00*	3	△日立製作所	685	696	685	693		9.000	172
112.964	2.00	4.00*	3	△東京芝浦	368	369	368	369			74
76.904	4.00	3.00*	3	△三菱電機	10月5日	337	337	337	345	1.000	23
23.098	2.50	2.50*	3	△富士電機	9月16日	295	295	295	280		131
8.976	4.00		3	△安川電機	10月5日	665	640	665	659	5.000	0
7.906	2.50	2.50*	3	△明電舎	233	233	233	233			0
3.955	2.50	2.50*	4	△大阪変圧器	10月5日	423	410	423	406	50.000	0
32.272	3.75	3.75*	3	△シャープ	9月11日	810	810	810	740		7
11.531	15.00	15.00*	10	△ソニー	10月5日	3090	3960	3090	4020	2.000	10
46.662	4.00	3.00*	11	△三洋電機	10月5日	481	479	479	499	5.000	0
4.510	5.00	5.00*	11	△九州松下電	9月26日	1480	1480	1480	1400		0
5.878	3.25	3.25*	3	△横河電機	9月11日	690	690	690	655		0
3.558	4.00	0*	3	△北辰電機	10月3日	310	310	310	310		0
23.780	5.00	5.00*	11	△松下電工	9月8日	570	570	570	510		
730	5.00		3	日本タング	9月7日	270	270	270	270		0
				輸送用機器							
30.336	3.00	0*	3	△三井造船	10月5日	231	231	231	232	2.000	0
35.511	3.00	0*	3	△日立造船	221	221	220	221			75
8.414		0*	3	佐世保重工	240	240	240	240			
65.447	3.00	0*	3	△川崎重工	253	253	251	251			44
64.019	3.00	0*	3	△石川島播磨	9月29日	195	195	195	195		37
84.463	6.00	6.00*	3	△日産自動車	10月3日	771	771	771	781		5
38.000	2.50	2.50*	10	△いすゞ自動	390	390	390	390		6.000	0
15.331	3.00	3.00*	3	△日野自動車	9月12日	363	363	363	306		7
36.792	2.50	2.50*	10	△東洋工業	9月28日	405	405	405	397		15
18.300	2.50	2.50*	6	△ダイハツ工	9月29日	292	292	292	289		0
36.877	5.00	5.00*	2	△本田技研	800	800	800	800		9.000	0
12.000	3.00	2.50*	3	△鈴木自動車	656	656	649	650		3.000	1
				精密機器							
10.926	3.00	2.50*	3	△島津製作所	10月3日	507	507	507	550		0
6.300	3.75	3.75*	3	△日本光学	9月8日	703	703	703	650		0
15.469	6.00	5.00*	12	△キヤノン	10月5日	1160	1160	1160	1280	2.000	0
15.822	4.50	4.50*	3	△リコー	759	759	759	759			19
				その他製造業							
1.926	5.00		11	△段谷産業	7月2日	213	213	213	210		0

資本金(百万円)	配当単位円	中間配当金	決算期	銘柄	始値	高値	安値	終値	最終気配	5日出来高	貸借取引代引約定10 5 受渡10 8
				商業							
37.251	5.00	2.50*	3	△伊藤忠	362	362	358	358			0
43.146	3.00	3.00*	3	△丸紅	9月10日	331	331	331	326		0
24.779	3.50	3.50*	3	△住友商事	10月5日	488	488	488	480	2.000	1
57.687	3.50	3.50*	3	△三菱商事	10月2日	633	633	633	615		10
871	7.50		3	ヤマエ久野	10月1日	398	398	398	398		0
1.688	25.00		2	△ベスト電器	9月30日	1620	1620	1620	1610		0
1.009	15.00		12	△ロイヤル	9月28日	1300	1300	1300	1290		0
23.712	5.50	5.50*	3	△トヨタ販売	10月2日	580	580	580	601		7
21.691	5.00	5.00*	2	△三越	9月24日	412	412	412	413		7
1.223	7.50		2	岩田屋	9月28日	308	307	308	308		0
1.815	4.00	4.00*	2	△井筒屋	9月26日	245	245	245	254		0
13.858	7.50	7.50*	2	△ダイエー	9月22日	615	615	615	620		0
3.249	15.00		2	△寿屋	10月3日	660	660	660	650		0
7.248	17.50		2	△シャスコ	7月31日	720	720	720	645		0
8.261	9.50	9.50*	2	ニチイ	9月17日	720	720	720	700		
1.216	12.50		2	△ユニード	9月30日	660	660	660	660		0
				金融保険業							
48.000	2.50	*	3	大和銀行	3月10日	234	234	234	269		
16.000	2.50	*	3	福岡銀行	10月1日	310	310	310	310		
5.750	2.50	*	3	鹿児島銀行	352	352	352	352			
5.400	2.50	*	3	親和銀行	9月21日	321	321	321	321		
4.860	2.50	*	3	大分銀行	326	327	326	327			
5.000	2.50	*	3	宮崎銀行	9月30日	335	334	335	335		
8.000	2.50	*	3	肥後銀行	319	320	319	320		30.000	
4.000	25.00	*	3	㊫佐賀銀行	9月25日	3040	3040	3040	3020		
5.100	2.50	*	3	十八銀行	9月30日	338	335	338	338		
12.480	2.50	*	3	西日本相互	9月14日	294	294	294	293		
7.500	2.50	*	3	福岡相互	9月28日	302	302	302	303		
700	2.50	*	3	正金相互	9月25日	269	269	269	267		
30.000	5.50		3	△安田火災	9月30日	293	283	293	290		0
13.500	5.50		3	同和火災	—	—	—	—	204		
				不動産							
48.601	3.00	3.00*	3	△三菱地所×	9月26日	404	404	404	420		3
				陸・海運業							
48.919	2.50	2.00*	3	△日本通運	9月18日	168	168	168	164		0
10.120	7.00		3	△山九	216	216	216	216			0
34.537		0*	3	△ジャライン	10月2日	140	137	140	138		50
37.499	4.00	0*	3	△商船三井	9月9日	205	205	205	215		0
18.242	4.00	0*	3	△山下新日本	9月29日	187	174	187	188		0
20.587	4.00	0*	3	△川崎汽船	9月28日	158	158	158	163		5
8.100	4.00		3	△新和海運	10月5日	183	183	183	192	5.000	50
40.399	1.00	0*	3	△三光汽船	292	304	292	304		11.000	68
4.800	4.00		3	△飯野海運	9月29日	200	200	200	192		30
7.345	4.00	0*	3	△昭和海運	10月2日	243	243	243	245		0
4.600		0*	12	関西汽船	8月29日	85	85	85	86		
				通信業							
560	8.50		3	RKB毎日	290	290	290	290			
				電気ガス業							
175.101	25.00	25.00*	3	△九州電力㊵	10月5日	818	818	818	815	1.800	0
				サービス業							
3.049	5.00	0*	2	△松竹	7月22日	402	402	402	400		0
4.054	45.00	45.00*	2	△東宝㊵	—	—	—	—	4540		0
7.225			1	にっかつ	128	128	128	128			

監理ポスト割当銘柄

整理ポスト割当銘柄

資本金百万円	配当(円)	中間配当	決算期	上場廃止予定日	銘柄	始値	高値	安値	終値	最終気配	出来高

(註)配当金欄 表示金額…直前決算期の一株当り配当金
株数表示…株式配当で一〇〇株当り割当株数

◇信用取引の金利
買方金利 九・五%
売方金利

一般銘柄 三・〇〇%
指定銘柄の指定分 六・五%

◇貸借取引の金利
融資金利 八・五%
貸株代り金金利

一般銘柄 三・〇〇%
指定銘柄の指定分 六・五%

◎訂正
五日付 昭和電工一四八円一本。

本日の出来高(概算)
福岡 三〇〇,〇〇〇株

福証株価指数
(九州山口に本社を有する上場会社)

		前日トノ比較
株価指数	496 14	— 0.11
単純平均	361.03円	— 0.58円

当日取引

銘柄	始値	高値	安値	終値	最終気配	出来高

発行日決済取引

銘柄	始値	高値	安値	終値	最終気配	出来高
三共	—	—	—	—	—	
西部瓦斯	—	—	—	—	—	
東京海上	—	—	—	—	—	
九州電力	—	—	—	—	—	

新株引受権証書

銘柄	始値	高値	安値	終値	最終気配	出来高

明るい暮らしの中で
伸びゆく事業の中で
今日も
みなさまの正金が
お役に立っています
みなさまの正金
正金相互銀行

こうして
証券の上手な管理
株券や債券、投資信託の受益証券は、現金と同じです。紛失などしないよう、保管には持に注意しましょう。
◎証券会社へ保管を依頼したら、必ず会社発行の預り証を貰いましょう。記載された銘柄や数量、預けた目的などに誤りがないかよく確かめることが必要です。名刺の裏に書いたものなどは、正式のものとは認められません。
◎預り証は、返却を受けるときに必要ですから大切に保存しましょう。
◎お預けになると、六ケ月に一回以上、証券会社から残高照合のお知らせが届きます。届かないときや、ご不審の点があるときはすぐにその会社の監査部か支店長に連絡しましょう。
福岡証券取引所
財団法人 日本証券業協会
九州地区協会

ほほえみは愛
愛 にしぎん
いま、私たちが忘れかけているもの
それは——ほほえみ
いま、私たちが取りもどしたいもの
それは——愛
ほほえみは人間と人間のかけはし
ほほえみは大きな大きな愛のしるし
ほほえみをひとりでも多くの人に…
暮しのなかに少しでもほほえみを……
それがにしぎんの願いです
これからも皆さまのお役に立つ銀行をめざしていっそう努力いたします。
東京から鹿児島までのサービスネット
西日本相互銀行

第9643号
毎日発行但日曜祭日第3土曜休刊
講読料壱ケ年16,500円（送料別）
発行所　九州証券日報社
編集発行人　松本友一
福岡市中央区天神2丁目14の2
福岡証券ビル電092(741)3003 (751)7033

九州証券日報
KYUSYU SECURITIES DAILYNEWS

株式会社 正金相互銀行
取締役社長　中山一三
福岡市中央区大名2丁目12番1号電話代表(751)4431

昭和五十六年十月七日発行

昭和56年10月7日（水）　普通取引約定値段（福岡証券取引所公表）

注意　始値欄に月日記載のものは該当日の出来値．銘柄欄の△は貸借銘柄．㊗印は500円．その他は50円です×印配当落□印権利落．㊙印配当権利落．*印は中間配当制度導入銘柄．一は安定操作銘柄．◙上場継続断念公表会社．◉印特別報告銘柄．◈印は配当．転換条件の変更落。

（単位千株）

資本金（百万円）	配当単位円	中間配当金	決算期	銘柄	始値	高値	安値	終値	最終気配	6日出来高	信用取引 売買代金	信用取引 貸借受渡
				指定銘柄								
57.017	3.00	3.00	* 3	△東レ	399	405	399	405		1.000	39	
29.995	5.00	5.00	* 3	△武田薬品	9月8日	930	930	930	850		1	
15.716	3.75	3.75	* 10	△富士写真	10月2日	1220	1190	1190	1350		99	
37.866	3.00	3.00	* 3	△日本石油	1290	1290	1260	1260		4.000	0	
11.790	4.00	4.00	* 11	△東陶機器	10月6日	430	428	430	426	5.000	10	
48.759	3.25	3.25	* 3	△日本電気	658	679	652	679			62	
71.286	5.00	5.00	* 11	△松下電器産	10月6日	1360	1350	1360	1360	9.000	180	
124.130	4.00	2.00	* 3	△三菱重工	10月6日	269	269	269	275	1.000	59	
87.750	7.00	7.00	* 6	△トヨタ自動	10月6日	1080	1080	1080	1140	8.000	0	
48.757	3.50	3.50	* 3	△三井物産	374	380	374	380		1.000	19	
45.150	5.50		3	△東京海上	10月日	478	475	478	484	2.000	0	
4.132	3.00	3.00	* 3	△平和不動産	575	575	575	575			25	
15.616	4.50	0	* 3	△西日本鉄道	10月3日	138	138	138	138		0	
39.862	4.00	0	* 3	△日本郵船	343	343	335	335		4.000	49	
10.800	5.00	0	* 3	△西部瓦斯	102	102	102	102			0	
				水産業								
5.506			10	△極洋	9月26日	107	107	107	117		0	
8.223			11	△日魯漁業	7月4日	108	108	108	110		0	
10.000	3.00	3.00	3	△日本水産	296	296	296	296		6.000	0	
15.000	5.00		1	△大洋漁業	10月6日	147	147	147	139	1.000	0	
				鉱業								
5.204	4.00	2.50	* 3	△三井鉱山	9月28日	495	495	495	510		0	
3.308			3	住友石炭鉱	10月6日	202	198	198	200	18.000		
2.574	3.00		3	松島興産	330	330	330	330				
10.000	5.00		12	△帝国石油	939	939	914	914		2.000	90	
				建設業								
38.620	3.50	3.50	* 3	△大成建設	10月2日	250	250	250	249		4	
26.460	3.00	3.00	* 3	△大林組	10月1日	238	238	238	234		2	
3.740			9	岡崎工業	10月5日	152	152	152	151			
14.421	5.00		3	△五洋建設	10月1日	220	219	220	214		15	
15.109	7.50	0	* 3	△大和ハウス	352	352	352	352		2.000	30	
550	6.00		7	西日本通建	10月6日	365	365	365	365	10.000		
900	6.00		5	△西部電	8月25日	330	330	330	320		0	
2.640	3.75	3.75	* 4	△九電工	10月1日	471	471	471	492		0	
				食料品								
500	5.00		9	東福製粉	9月21日	165	165	165	166			
720	6.00		12	△鳥越製粉	9月22日	200	200	200	200		0	
2.040	5.00	0	* 3	台糖	10月5日	395	395	395	390			
5.718	5.00		9	△日本甜菜糧	10月5日	256	256	256	250		0	
13.130	3.00	3.00	* 3	△明治製菓	10月5日	505	505	505	509		21	
5.664	4.50	4.50	* 3	△江崎グリコ	9月22日	566	566	566	585		0	
9.679	3.00	3.00	* 3	△明治乳業	10月3日	276	276	276	255			
6.000	3.00	0	* 3	△森永乳業	415	415	406	406		23.000	78	
4.455			9	△林兼産業	9月17日	169	169	169	182		0	
11.065	2.50	2.50	* 12	△朝日麦酒	7月16日	275	275	275	246		0	
39.820	3.75	3.75	* 1	△麒麟麦酒	10月2日	426	416	416	415		0	
10.558	4.00		3	△宝酒造	285	285	277	277		6.000	0	
3.300	5.00		12	△三楽オーシ	10月6日	500	500	500	483	1.000	9	
2.550	2.50	2.50	* 12	豊年製油	9月8日	255	255	255	271			
18.115	5.00	5.00	* 3	△味の素	10月1日	803	803	803	805		30	
11.183	3.00	3.00	* 1	△日本冷蔵	5月25日	206	206	206	213		0	
				繊維業								
1.750	5.00		12	片倉工業	—	—	—	—	391			
7.079	7.50		11	△グンゼ	9月26日	390	390	390	405		0	
30.370	3.00	0	* 4	△東洋紡績	10月6日	161	158	161	163	3.000	7	
20.136		0	* 4	△鐘紡	245	252	240	246		34.000	120	
23.798		0	* 3	△ユニチカ	113	114	113	114			0	
5.400		0	* 4	△富士紡績	9月18日	116	116	116	126		0	
8.000	3.50	3.50	* 4	△日清紡績	10月3日	391	391	391	387		5	
7.407	2.50	2.50	* 4	△倉敷紡績	10月1日	195	195	195	186		10	
5.013		0	* 4	大和紡績	6月19日	115	115	115	126			
4.473	3.00	0	* 4	敷島紡績	9月30日	120	120	120	121			
3.030	5.00	0	* 4	オーミケンシ	—	—	—	—	370			
800	3.00	0	* 3	第一紡績	7月7日	190	190	190	130			
800	5.00		3	新日本紡績	—	—	—	—	90			
4.103	5.00	0	* 11	△日本毛織	10月1日	355	355	355	340		0	
2.289	3.00	0	* 12	東亜紡織	—	—	—	—	197			
1.347		0	* 12	帝国繊維	10月1日	294	294	294	284			
36.295	5.00	0	* 3	△帝人	10月6日	249	249	249	245	5.000	77	
3.000	2.00	2.00	* 3	△東邦レーヨ	9月25日	284	284	284	293		0	
16.648	3.00	0	* 3	△三菱レイヨ	9月8日	265	265	265	253		35	
10.486	3.00	0	* 3	△クラレ	235	235	235	235			0	
51.066	6.00	3.00	* 3	△旭化成工業	355	357	341	341		31.000	228	
4.356	5.00	0	* 11	△厚木ナイロ	10月6日	213	213	213	211	1.000	15	
3.380		0	* 11	△福助	10月6日	231	229	229	215	2.000	11	
				パルプ・紙								
14.142	4.00	2.00	* 3	△山陽国策	9月29日	126	126	126	140		0	
19.669	3.00	3.00	* 3	△王子製紙	8月1日	289	289	289	310		0	
7.149	2.00	2.00	* 3	△本州製紙	9月21日	148	148	148	161		0	
12.123	3.00	3.00	* 3	△十条製紙	9月2日	192	192	192	200		0	
847	5.00	0	* 12	福岡製紙	3月16日	260	260	260	235			
380	8.00	0	9	大石産業	9月30日	422	422	422	422			
				化学工業								
32.928		0	* 3	△三井東圧	10月6日	110	110	110	108	2.000	5	
3.114		0	* 3	日東化学	10月2日	184	184	184	164			
43.730	4.00	0	* 12	△昭和電工	10月5日	148	148	148	146		0	
74.297	4.00	0	* 12	△住友化学	158	158	158	158			10	
52.608	3.00	2.50	* 1	△三菱化成	305	305	305	305		15.000	29	
6.922	3.00	0	* 4	△日産化学	10月2日	146	146	146	138		0	
2.774			3	△ラサ工業	10月6日	190	190	190	192	1.000	10	
960	4.00		12	多木化学	—	—	—	—	140			
1.095	2.50	2.50	* 11	帝国化工	9月1日	245	245	245	244			
6.952	5.00	0	* 3	△石原産業	401	401	401	401			48	
4.200		0	* 3	△日本曹達	10月6日	321	321	321	306	3.000	5	
17.452	5.00	0	* 3	△東洋曹達	9月29日	142	142	142	146		3	
6.550	3.00	3.00	* 3	△徳山曹達	10月1日	273	273	273	280		0	
8.772			* 3	△セントラル	141	141	141	141			2	
7.034	5.00	0	* 12	△東亜合成	10月5日	182	182	182	170		0	
2.031	5.00	0	5	大阪曹達	8月11日	233	233	233	292			
14.318	3.50	3.00	* 3	△電気化学	10月5日	269	269	269	261		7	
2.717	2.50	2.50	4	大阪酸素	—	—	—	—	299			
11.250	2.50	2.50	* 3	△鐘淵化学	9月28日	288	287	287	295		35	
13.160	3.00	3.00	* 12	△協和醗酵	10月1日	498	498	498	486		8	
3.038	5.00	0	* 12	日本合成	9月30日	135	135	135	148			
14.346	3.75	3.75	* 3	△積水化学	—	—	—	—	280		0	
38.431	2.50		* 3/6	△宇部興産	10月3日	195	195	195	188		0	
5.767	3.25	3.25	* 5	△日本化薬	10月6日	502	502	502	499	4.000	11	
5.879	5.00	0	* 11	△日本油脂	10月5日	265	265	265	248		22	
8.280	3.75	3.75	* 3	△三共	9月18日	738	738	738	732		1	
11.658	3.75	3.75	* 3	△塩野義製薬	9月24日	655	655	655	660		0	
8.000		0	* 4	△田辺製薬	775	775	775	775			0	
2.526	3.75	3.75	* 3	吉富製薬	9月26日	610	610	610	626			
4.669	3.75	3.75	* 12	△中外製薬	9月30日	760	760	760	728		5	
6.560	6.25	3.75	* 12	△ミドリ十字	1610	1610	1610	1610			1	
1.273	5.00		2	△久光製薬	8月27日	524	524	524	450		1	
375	5.00		12	サンケイ化	10月3日	140	140	140	140			
				石油・石炭製品								
5.625	2.50	2.50	* 12	△昭和石油	265	265	265	265			0	
23.760		0	* 3	△丸善石油	230	230	218	218		2.000	15	
				ゴム製品								
20.600	5.00	5.00	* 12	△ブリヂスト	9月26日	450	450	450	455		4	
				ガラス・土石製品								
47.523	4.00	3.50	* 12	△旭ガラス	9月30日	555	555	555	562		3	
12.895	2.50	2.50	* 3	△日本板硝子	10月6日	365	364	364	359	7.000	10	
10.836	5.00	0	* 4	△日本セメン	8月14日	162	162	162	186		0	
20.306	6.00	0	* 3	△小野田セメ	10月6日	145	145	145	143	1.000	0	
7.549	5.00	0	* 1	△大阪セメン	9月16日	151	151	151	165		0	
18.944	5.00	0	* 3	△三菱鉱セメ	10月6日	250	250	250	245	8.000	7	
175	2.50	2.50	* 3	深川製磁	9月24日	240	240	240	238			
2.400	4.00	0	* 3	△黒崎窯業	285	285	280	280		6.000	17	
2.400	5.00	5.00	* 3	△宇部化学	3月19日	340	340	340	286		0	
				鉄鋼								
326.176	2.50	2.50	* 3	△新日鉄	10月3日	192	192	192	198		311	
131.900	2.50	2.50	* 3	△川崎製鉄	195	195	195	195			44	
153.941	2.50	2.50	* 3	△日本鋼管	10月2日	194	193	194	193		32	
123.935	2.50	2.50	* 3	△住友金属工	10月2日	242	242	242	248		26	
101.411	2.50	2.50	* 3	△神戸製鋼所	10月6日	212	212	212	213	3.000	0	
39.492	2.50	2.50	* 3	△日新製鋼	10月6日	191	191	191	191	3.000	3	
3.501	2.50	2.50	* 3	中山製鋼所	9月1日	527	527	527	490			
2.000		0	* 3	東海鋼業	9月10日	110	110	110	117			
4.303	3.25	3.25	* 3	栗本鉄工所	—	—	—	—	231			
16.841		0	* 3	△日本製鋼所	10月3日	194	194	194	193		18	
7.200	3.00	0	* 3	△三菱製鋼	9月28日	214	214	214	210		0	
				非鉄金属								
9.181		0	* 3	△日本軽金属	9月30日	149	149	149	158		0	
24.300		0	* 3	△三井金属	137	137	129	129		15.000	10	
5.000		0	* 3	東邦亜鉛	10月6日	130	130	130	130	1.000		
23.981		0	* 3	△三菱金属	270	273	257	257		95.000	57	
24.600	5.00	0	* 3	△日本鉱業	250	250	239	239		7.000	13	
15.675	6.00	0	* 3	△住友金属鉱	518	520	465	465		39.000	78	
10.000	5.00	0	* 3	△同和鉱業	395	395	384	384		6.000	44	
23.980	2.50	2.50	* 3	△古河電気工	10月6日	308	308	308	310	1.000	21	
26.614	3.00	3.00	* 3	△住友電気工	500	500	500	500		3.000	33	

資本金(百万円)	配当単位円	中間配当金	決算期	銘柄	始値	高値	安値	終値	最終気配	6日出来高	貸借取引 代引 新規	貸借取引 代引 返済
				金属製品								
600	8.00		9	川岸工業×	—	—	—	—	261			
				機械								
16.276	3.00	3.00*	3	△新潟鉄工所	240	240	240	240			0	
38.383	4.00	4.00*	12	△小松製作所	10月6日	422	422	422	416	2.000	0	
7.788	4.00		11	△井関農機	9月14日	152	152	152	156		0	
66.317	3.75	3.75*	4	△久保田鉄工	7月1日	344	343	343	350		0	
8.981	2.50	2.50*	11	△ダイキン工	9月10日	208	208	208	208		3	
6.734	2.50	2.50*	3	△リツカー	10月2日	165	165	165	163		0	
15.535	3.50	3.50*	4	△日本精工	10月5日	518	518	518	519		0	
13.550	6.00	3.00*	3	△東洋ベア	9月29日	514	514	514	500		15	
7.013		0*	3	△光洋精工	10月6日	528	528	528	530	1.000	0	
8.469	2.50	2.50*	11	△不二越	10月5日	458	458	458	452		5	
742		0*	11	岡野バルブ	6月9日	170	170	170	170			
				電気機器								
134.918	7.00	4.00*	3	△日立製作所	670	709	670	709		11.000	163	
112.964	2.00	4.00*	3	△東京芝浦	10月6日	369	368	369	380	3.000	74	
76.904	4.00	3.00*	3	△三菱電機	10月5日	337	337	337	353		23	
23.098	2.50	2.50*	3	△富士電機	9月16日	295	295	295	283		131	
8.976	4.00		3	△安川電機	643	668	643	668			0	
7.906	2.50	2.50*	3	△明電舎	10月6日	233	233	233	231	1.000	0	
3.955	2.50	2.50*	4	△大阪変圧器	390	390	390	390			0	
32.272	3.75	3.75*	3	△シャープ	9月11日	810	810	810	780		7	
11.531	15.00	15.00*	10	△ソニー	10月5日	4090	3960	4090	4090		10	
46.662	4.00	3.00*	11	△三洋電機	10月5日	481	479	479	515		0	
4.510	5.00	5.00*	11	△九州松下電	9月26日	1480	1480	1480	1480		0	
5.878	3.25	3.25*	3	△横河電機	9月11日	690	690	690	671		0	
3.558	4.00	0*	3	△北辰電機	10月3日	310	310	310	307		0	
23.780	5.00	5.00*	11	△松下電工	9月8日	570	570	570	510			
730	5.00		3	日本タング	9月7日	270	270	270	268		0	
				輸送用機器								
30.336	3.00	0*	3	△三井造船	10月5日	231	231	231	233		0	
35.519	3.00	0*	3	△日立造船	222	222	222	222		10.000	75	
8.414		0*	3	佐世保重工	10月6日	240	240	240	240	1.000		
65.441	3.00	0*	3	△川崎重工	10月6日	253	251	251	252	7.000	44	
64.017	3.00	0*	3	△石川島播磨	9月29日	195	195	195	199		65	
84.463	6.00	6.00*	3	△日産自動車	820	820	820	820			5	
38.000	2.50	2.50*	10	△いすゞ自動	10月6日	390	390	390	423	11.000	0	
15.331	3.00	3.00*	3	△日野自動車	9月12日	363	363	363	317		7	
36.792	2.50	2.50*	10	△東洋工業	9月28日	405	405	405	318		15	
18.300	2.50	2.50*	6	△ダイハツ工	9月29日	292	292	292	299		0	
36.877	5.00	5.00*	2	△本田技研	805	855	805	855		1.000	0	
12.000	3.00	2.50*	3	△鈴木自動車	669	625	699	625		5.000	0	
				精密機器								
10.926	3.00	2.50*	3	△島津製作所	10月3日	507	507	507	550		0	
6.300	3.75	3.75*	3	△日本光学	9月8日	703	703	703	650		0	
15.469	6.00	5.00*	12	△キヤノン	10月5日	1160	1160	1160	1270		0	
15.822	4.50	4.50*	3	△リコー	730	730	730	730		1.000	19	
				その他製造業								
1.926	5.00		11	△段谷産業	7月2日	213	213	213	210		0	

資本金(百万円)	配当単位円	中間配当金	決算期	銘柄	始値	高値	安値	終値	最終気配	6日出来高	貸借取引 代引 新規	貸借取引 代引 返済
				商業								
37.251	5.00	2.50*	3	△伊藤忠	10月6日	362	358	358	360	4.000	0	
43.146	3.00	3.00*	3	△丸紅	9月10日	331	331	331	328		0	
24.779	3.50	3.50*	3	△住友商事	10月5日	488	488	488	491		1	
57.687	3.50	3.50*	3	△三菱商事	640	640	640	640			10	
871	7.50		3	ヤマエ久野	10月1日	398	398	398	398		0	
1.688	25.00		2	△ベスト電器	1600	1620	1600	1620			0	
1.009	15.00		12	△ロイヤル	9月28日	1300	1300	1300	1290		0	
23.712	5.50	5.50*	3	△トヨタ販売	10月2日	580	580	580	649		7	
21.691	5.00	5.00*	2	△三越	9月24日	412	412	412	420		7	
1.223	7.50		2	岩田屋	307	307	307	307			0	
1.815	4.00	4.00*	2	△井筒屋	9月26日	245	245	245	254		0	
13.858	7.50	7.50*	2	△ダイエー	9月22日	615	615	615	619		0	
3.249	15.00		2	△寿屋	10月3日	660	660	660	650		0	
7.248	17.50		2	△ジャスコ	7月31日	720	720	720	625		0	
8.261	9.50	9.50*	2	ニチイ	9月17日	720	720	720	700			
1.216	12.50		2	△ユニード	9月30日	660	660	660	660		0	
				金融保険業								
48.000	2.50	*	3	大和銀行	3月10日	234	234	234	269			
16.000	2.50	*	3	福岡銀行	10月1日	310	310	310	308			
5.750	2.50	*	3	鹿児島銀行	10月6日	352	352	352	357	10.000		
5.400	2.50	*	3	親和銀行	9月21日	321	321	321	321			
4.860	2.50	*	3	大分銀行	10月6日	327	326	327	327	7.000		
5.000	2.50	*	3	宮崎銀行	9月30日	335	334	335	335			
8.000	2.50	*	3	肥後銀行	10月6日	320	319	320	320	5.000		
4.000	25.00	*	3	㊀佐賀銀行	9月25日	3040	3040	3040	3010			
5.100	2.50	*	3	十八銀行	9月30日	338	335	338	338			
12.480	2.50	*	3	西日本相互	9月14日	294	294	294	293			
7.500	2.50	*	3	福岡相互	9月28日	302	302	302	303			
700	2.50	*	3	正金相互	9月25日	269	269	269	267			
30.000	5.50		3	△安田火災	9月30日	293	283	293	295		0	
13.500	5.50		3	同和火災	—	—	—	—	205			
				不動産								
48.601	3.00	3.00*	3	△三菱地所×	9月26日	404	404	404	432		3	
				陸・海運業								
48.919	2.50	2.00*	3	△日本通運	9月18日	168	168	168	163		0	
10.120	7.00		3	△山九	10月6日	216	216	216	218	1.000	0	
34.537		0*	3	△ジャパンライン	10月2日	140	137	140	137		50	
37.499	4.00	0*	3	△商船三井	9月9日	205	205	205	208		0	
18.242	4.00	0*	3	△山下新日本	9月29日	187	174	187	184		0	
20.587	4.00	0*	3	△川崎汽船	9月28日	158	158	158	161		5	
8.100	4.00		3	△新和海運	10月5日	183	183	183	186		50	
40.399	1.00	0*	3	△三光汽船	311	311	294	294		19.000	72	
4.800	4.00		3	△飯野海運	9月29日	200	200	200	129		30	
7.345	4.00	0*	3	△昭和海運	10月2日	243	243	243	237		0	
4.600		0*	12	関西汽船	8月29日	85	85	85	86			
				通信業								
560	8.50		3	RKB毎日	10月6日	290	290	290	290	2.000		
				電気ガス業								
175.101	25.00	25.00*	3	△九州電力㊁	10月5日	818	818	818	815		0	
				サービス業								
3.049	5.00	0*	2	△松竹	7月22日	402	402	402	400		0	
4.054	45.00	45.00*	2	△東宝㊅	—	—	—	—	4590		0	
7.225			1	にっかつ	10月6日	128	128	128	137	2.000		

監理ポスト割当銘柄

整理ポスト割当銘柄

資本金百万円	配当(円)	中間配当	決算期	上場廃止予定日	銘柄	始値	高値	安値	終値	最終気配	出来高

◎訂正

本日の出来高(概算) 福岡 ■■0.000株

福証株価指数

九州山口に本社を有する上場会社)

		前日トノ比較
株価指数	497.13	＋0.99
単純平均	363.46円	＋2.43円

当日取引

銘柄	始値	高値	安値	終値	最終気配	出来高

発行日決済取引

銘柄	始値	高値	安値	終値	最終気配	出来高
三共	—	—	—	—	—	
西部瓦斯	—	—	—	—	—	
東京海上	—	—	—	—	465	
九州電力	—	—	—	—	—	

新株引受権証書

銘柄	始値	高値	安値	終値	最終気配	出来高

(註)配当金欄表示金額：直前決算期の一株当り配当金
株数表示：株式配当で100株当り割当株数

◇信用取引の金利
買方金利 九・五〇%
売方金利
一般銘柄 三・〇〇%
指定銘柄の指定分 六・五〇%
◇貸借取引の金利
融資金利 八・五〇%
貸株代り金利
一般銘柄 三・〇〇%
指定銘柄の指定分 六・五〇%

ふるさと、ふれあい、豊かな暮らし

この町に生まれ、この町で育ち、
そしてこの町と歩みつづける……
私どもは、ふるさとの心を大切にし、
築くのお手伝いを通じて
皆様といっしょに暖かいふれあいの輪を
広げてまいりたいと願っております。

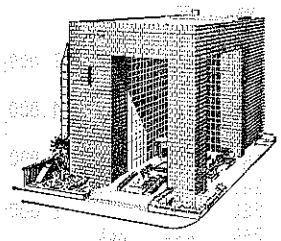

明るい窓口身近なおつきあい
福岡銀行

野村の投資信託
1口1万円
只今募集中
野村証券
(福岡支店)
福岡市中央区天神2丁目1番
TEL (771) 3111

こうして
証券の上手な管理
株券や債券、投資信託の受益証券は、現金と同じです。紛失などしないよう、保管には持に注意しましょう。
⊙証券会社へ保管を依頼したら、必ず会社発行の預り証を貰いましょう。記載された銘柄や数量、預けた目的などに誤りがないかよく確かめることが必要です。名刺の裏に書いたものなどは、正式のものとは認められません。
⊙預り証は、返却を受けるときに必要ですから大切に保存しましょう。
⊙お預けになると、六ケ月に一回以上、証券会社から残高照合のお知らせが届きます。届かないときや、ご不審の点があるときはすぐにその会社の監査部か支店長に連絡しましょう。
福岡証券取引所
財団法人 日本証券業協会
九州地区協会

新時代の生活設計
大和の投資信託
大和證券
福岡支店
福岡市中央区天神一丁目
電話代表 (761) 八八三一

第9644号
毎日発行但日曜祭日第3土曜休刊
講読料壱ケ年16,500円（送料別）
発行所　九州証券日報社
編集発行人　松本友一
福岡市中央区天神2丁目14の2
福岡証券ビル電092(771)3003 (代)7033

九州証券日報

KYUSYU SECURITIES DAILYNEWS

SUPERO
岡野パルプ製造株式會社
北九州市門司区中町1−14
TEL代表門司093(371)1131

昭和五十六年十月八日発行

昭和56年10月8日（木）　**普通取引約定値段**（福岡証券取引所公表）

注意　始値欄に月日記載のものは該当日の出来値．銘柄欄の△は貸借銘柄．㊙印は500円．その他は50円です×印配当落□印権利落．▣印配当権利落．*印は中間配当制度導入銘柄．　一は安定操作銘柄．▣上場継続断念公表会社．◉印特別報告銘柄．◈印は配当．転換条件の変更落。

資本金(百万円)	配当単位円	中間配当金	決算期	銘柄	始値	高値	安値	終値	最終気配	7日出来高	貸借取引代引 約定 10 7 受渡 0 12
				指定銘柄（単位千株）							
57.017	3.00	3.00	* 3	△東レ	393	393	393	393		1.000	44
29.995	5.00	5.00	* 3	△武田薬品	9月8日	930	930	930	856		1
15.716	3.75	3.75	* 10	△富士写真	10月2日	1220	1190	1190	1360		99
37.866	3.00	3.00	* 3	△日本石油	1260	1260	1230	1230		4.000	0
11.790	4.00	4.00	* 11	△東陶機器	10月6日	430	428	430	429		10
48.759	3.25	3.25	* 3	△日本電気	665	665	661	661		9.000	57
71.286	5.00	5.00	* 11	△松下電器産	1330	1330	1330	1330			180
124.130	4.00	2.00	* 3	△三菱重工	273	273	273	273			59
87.750	7.00	7.00	* 6	△トヨタ自動	10月6日	1080	1080	1080	1130		0
48.757	3.50	3.50	* 3	△三井物産	374	374	374	374		3.000	18
45.150	5.50		3	△東京海上	10月6日	478	475	478	477		0
4.132	3.00	3.00	* 3	△平和不動産	10月7日	575	575	575	590	1.000	26
15.616	4.50	0	* 3	△西日本鉄道	137	137	137	137			0
39.862	4.00	0	* 3	△日本郵船	10月7日	343	335	335	336	2.000	58
10.800	5.00	0	* 3	△西部瓦斯	10月7日	102	102	102	103	1.000	0
				水産業							
5.506			10	△極洋	9月26日	107	107	107	115		0
8.223			11	△日魯漁業	7月4日	108	108	108	108		0
10.000	3.00	3.00	3	△日本水産	288	288	283	283		2.000	0
15.000	5.00		1	△大洋漁業	10月6日	147	147	147	136		0
				鉱業							
5.204	4.00	2.50	* 3	△三井鉱山	9月28日	495	495	495	505		0
3.308			3	住友石炭鉱	10月6日	202	198	198	203		
2.574	3.00		3	松島興産	10月7日	330	330	330	323	1.000	
10.000	5.00		12	△帝国石油	905	905	905	905		2.000	112
				建設業							
38.620	3.50	3.50	* 3	△大成建設	10月2日	250	250	250	250		4
26.460	3.00	3.00	* 3	△大林組	10月1日	238	238	238	239		2
3.740			9	岡崎工業	10月5日	152	152	152	150		
14.421	5.00		3	△五洋建設	10月1日	220	219	220	219		15
15.109	7.50	0	* 3	△大和ハウス	356	356	356	356		2.000	31
550	6.00		7	西日本通建	10月6日	365	365	365	365		
900	6.00		5	△西部電	8月25日	330	330	330	320		0
2.640	3.75	3.75	* 4	△九電工	10月1日	471	471	471	492		0
				食料品							
500	5.00		9	東福製粉	9月21日	165	165	165	166		
720	6.00		12	△鳥越製粉	9月22日	200	200	200	200		0
2.040	5.00	0	* 3	台糖	10月5日	395	395	395	385		
5.718	5.00		9	△日本甜菜糖	10月5日	256	256	256	245		0
13.130	3.00	3.00	* 3	△明治製菓	10月5日	505	505	505	508		22
5.664	4.50	4.50	* 3	△江崎グリコ	9月22日	566	566	566	590		0
9.679	3.00	3.00	* 3	△明治乳業	255	255	255	255			
6.000	3.00	0	* 3	△森永乳業	414	428	411	428		5.000	80
4.455			9	△林兼産業	9月17日	169	169	169	181		0
11.065	2.50	2.50	* 12	△朝日麦酒	7月16日	275	275	275	245		0
39.820	3.75	3.75	* 1	△麒麟麦酒	416	417	416	417			0
10.558	4.00		3	△宝酒造	279	280	279	280		6.000	0
3.300	5.00		12	△三楽オーシ	10月6日	500	500	500	487		9
2.550	2.50	2.50	* 12	豊年製油	9月8日	255	255	255	281		
18.115	5.00	5.00	* 3	△味の素	10月1日	803	803	803	799		30
11.183	3.00	3.00	* 1	△日本冷蔵	5月25日	206	206	206	208		0
				繊維業							
1.750	5.00		12	片倉工業	—	—	—	—	391		
7.079	7.50		11	△グンゼ	9月26日	390	390	390	404		0
30.370	3.00	0	* 4	△東洋紡績	10月6日	161	158	161	159		7
20.136		0	* 4	△鐘紡	245	245	241	241		8.000	110
23.798		0	* 3	△ユニチカ	10月7日	114	113	114	109	3.000	0
5.400		0	* 4	△富士紡績	9月18日	116	116	116	121		0
8.000	3.50	3.50	* 4	△日清紡績	10月3日	391	391	391	385		5
7.407	2.50	2.50	* 4	△倉敷紡績	10月1日	195	195	195	185		10
5.018		0	* 4	大和紡績	6月19日	115	115	115	123		
4.473	3.00	0	* 4	敷島紡績	9月30日	120	120	120	121		
3.030	5.00	0	* 4	オーミケンシ	—	—	—	—	372		
800	3.00	0	* 3	第一紡績	7月7日	190	190	190	130		
800	5.00		3	新日本紡績	—	—	—	—	95		
4.103	5.00	0	* 11	△日本毛織	10月1日	355	355	355	338		0
2.289	3.00	0	* 12	東亜紡織	—	—	—	—	199		
1.347		0	* 12	帝国繊維	284	284	284	284			
36.295	5.00	0	* 3	△帝人	247	247	247	247			77
3.000	2.00	2.00	* 3	△東邦レーヨ	9月25日	284	284	284	295		0
16.648	3.00	0	* 3	△三菱レイヨ	9月8日	265	265	265	250		35
10.486	3.00	0	* 3	△クラレ	10月7日	235	235	235	230	1.000	0
51.066	6.00	3.00	* 3	△旭化成工業	342	342	342	342		6.000	230
4.356	5.00	0	* 11	△厚木ナイロ	10月6日	213	213	213	215		15
3.380		0	* 11	△福助	224	224	224	224	*		11
				パルプ・紙							
14.142	4.00	2.00	* 3	△山陽国策	9月29日	126	126	126	140		0
19.669	3.00	3.00	* 3	△王子製紙	8月1日	289	289	289	310		0
7.149	2.00	2.00	* 3	△本州製紙	9月21日	148	148	148	160		0
12.123	3.00	3.00	* 3	△十条製紙	9月2日	192	192	192	202		0
847	5.00	0	* 12	福岡製紙	3月16日	260	260	260	235		
380	8.00	0	9	大石産業	9月30日	422	422	422	422		
				化学工業							
32.923		0	* 3	△三井東圧	10月6日	110	110	110	107		5
3.114		0	* 3	日東化学	10月2日	184	184	184	170		
43.730	4.00	0	* 12	△昭和電工	10月5日	148	148	148	142		0
74.297	4.00	0	* 12	△住友化学	157	157	157	157		4.000	10
52.608	3.00	2.50	* 1	△三菱化成	10月7日	305	305	305	300	2.000	29
6.922	3.00	0	* 4	△日産化学	10月2日	146	146	146	136		0
2.774			3	△ラサ工業	10月6日	190	190	190	199		10
960	4.00		12	多木化学	—	—	—	—	142		
1.095	2.50	2.50	* 11	帝国化工	9月1日	245	245	245	239		
6.952	5.00	0	* 3	△石原産業	393	393	393	393		1.000	48
4.200		0	* 3	△日本曹達	300	300	300	300			5
17.452	5.00	0	* 3	△東洋曹達	9月29日	142	142	142	147		3
6.550	3.00	3.00	* 3	△徳山曹達	10月1日	273	273	273	287		0
8.772			* 3	△セントラル	10月7日	141	141	141	142	3.000	2
7.034	5.00	0	* 12	△東亜合成	10月5日	182	182	182	170		0
2.031	5.00	0	5	大阪曹達	8月11日	233	233	233	308		
14.318	3.50	3.00	* 3	△電気化学	261	261	261	261			7
2.717	2.50	2.50	4	大阪酸素	—	—	—	—	299		
11.250	2.50	2.50	* 3	△鐘淵化学	9月28日	288	287	287	296		35
13.160	3.00	3.00	* 12	△協和醗酵	10月1日	498	498	498	481		8
3.038	5.00	0	* 12	日本合成	9月30日	135	135	135	137		
14.346	3.75	3.75	* 3	△積水化学	—	—	—	—	279		0
38.433	2.50		* 3/4	△宇部興産	10月3日	195	195	195	186		0
5.767	3.25	3.25	* 5	△日本化薬	10月6日	502	502	502	499		11
5.879	5.00	0	* 11	△日本油脂	10月5日	265	265	265	240		22
8.280	3.75	3.75	* 3	△三共	9月18日	738	738	738	723		1
11.658	3.75	3.75	* 3	△塩野義製薬	9月24日	655	655	655	670		0
8.000		0	* 4	△田辺製薬	10月7日	775	775	775	800	1.000	0
2.526	3.75	3.75	* 3	吉富製薬	9月26日	610	610	610	610		
4.669	3.75	3.75	* 12	△中外製薬	9月30日	760	760	760	730		5
6.560	6.25	3.75	* 12	△ミドリ十字	10月7日	1610	1610	1610	1600	1.000	1
1.273	5.00		2	△久光製薬	8月27日	524	524	524	500		1
375	5.00		12	サンケイ化	10月3日	140	140	140	140		
				石油・石炭製品							
5.625	2.50	2.50	* 12	△昭和石油	10月7日	265	265	265	260	1.000	0
23.760		0	* 3	△丸善石油	219	219	215	215		2.000	20
				ゴム製品							
20.600	5.00	5.00	* 12	△ブリヂスト	9月26日	450	450	450	457		4
				ガラス・土石製品							
47.523	4.00	3.50	* 12	△旭ガラス	9月30日	555	555	555	577		3
12.895	2.50	2.50	* 3	△日本板硝子	10月6日	365	364	364	370		10
10.836	5.00	0	* 4	△日本セメン	8月14日	162	162	162	186		0
20.306	6.00	0	* 3	△小野田セメ	140	140	140	140			0
7.549	5.00	0	* 1	△大阪セメン	9月16日	151	151	151	165		0
18.944	5.00	0	* 3	△三菱鉱セメ	245	245	245	245			7
175	2.50	2.50	* 3	深川製磁	9月24日	240	240	240	238		
2.400	4.00	0	* 3	△黒崎窯業	284	284	280	280		2.000	17
2.400	5.00	5.00	* 3	△宇部化学	3月19日	340	340	340	280		0
				鉄鋼							
326.176	2.50	2.50	* 3	△新日鉄	10月3日	192	192	192	200		311
131.900	2.50	2.50	* 3	△川崎製鉄	10月7日	195	195	195	203	1.000	44
153.941	2.50	2.50	* 3	△日本鋼管	10月2日	194	193	194	196		22
123.935	2.50	2.50	* 3	△住友金属工	10月2日	242	242	242	256		26
101.411	2.50	2.50	* 3	△神戸製鋼所	10月6日	212	212	212	215		0
39.492	2.50	2.50	* 3	△日新製鋼	10月6日	191	191	191	192		3
3.501	2.50	2.50	* 3	中山製鋼所	9月1日	527	527	527	486		
2.000		0	* 3	東海鋼業	9月10日	110	110	110	116		
4.303	3.25	3.25	* 3	栗本鉄工所	—	—	—	—	231		
16.841		0	* 3	△日本製鋼所	195	195	195	195			18
7.200	3.00	0	* 3	△三菱製鋼	9月28日	214	214	214	212		0
				非鉄金属							
9.181		0	* 3	△日本軽金属	9月30日	149	149	149	151		0
24.300		0	* 3	△三井金属	10月7日	137	129	129	125	13.000	10
5.000		0	* 3	東邦亜鉛	10月6日	130	130	130	123		
23.981		0	* 3	△三菱金属	252	250	251	251		35.000	74
24.600	5.00	0	* 3	△日本鉱業	239	239	239	239		7.000	10
15.675	6.00	0	* 3	△住友金属鉱	456	465	438	450		19.000	78
10.000	5.00	0	* 3	△同和鉱業	10月7日	395	384	384	383	2.000	43
23.980	2.50	2.50	* 3	△古河電気工	10月6日	308	308	308	320		21
26.614	3.00	3.00	* 3	△住友電気工	10月7日	500	500	500	515	1.000	32

資本金(百万円)	配当単位円	中間配当金	決算期	銘柄	始値	高値	安値	終値	最終気配	7日出来高	貸株代り料 指定 10 7 受渡 10 12
				金属製品							
600	8.00		9	川岸工業×	—	—	—	—	260		
				機械							
16.276	3.00	3.00*	3	△新潟鉄工所	10月7日	240	240	240	238	1.000	0
38.383	4.00	4.00*	12	△小松製作所	10月6日	422	422	422	425		0
7.788	4.00		11	△井関農機	9月14日	152	152	152	156		0
66.317	3.75	3.75*	4	△久保田鉄工	7月1日	344	343	343	350		0
8.981	2.50	2.50*	11	△ダイキン工	9月10日	208	208	208	208		3
6.734	2.50	2.50*	3	△リッカー	10月2日	165	165	165	161		0
15.535	3.50	3.50*	4	△日本精工	10月5日	518	518	518	530		0
13.550	6.00	3.00*	3	△東洋ベア	500	500	500	500			15
7.013		0*	3	△光洋精工	10月6日	528	528	528	525		0
8.469	2.50	2.50*	11	△不二越	10月5日	458	458	458	440		5
742		0*	11	岡野バルブ	6月9日	170	170	170	170		
				電気機器							
134.918	7.00	4.00*	3	△日立製作所	10月7日	709	670	709	706	11.000	143
112.964	2.00	4.00*	3	△東京芝浦	388	400	388	400			74
76.904	4.00	3.00*	3	△三菱電機	353	353	353	353			23
23.098	2.50	2.50*	3	△富士電機	9月16日	295	295	295	276		131
8.976	4.00		3	△安川電機	679	679	679	679		1.000	0
7.906	2.50	2.50*	3	△明電舎	10月6日	233	233	233	225		0
3.955	2.50	2.50*	4	△大阪変圧器	10月7日	390	390	390	398	1.000	0
32.272	3.75	3.75*	3	△シャープ	9月11日	810	810	810	786		7
11.531	15.00	15.00*	10	△ソニー	10月5日	4090	3960	4090	4240		10
46.662	4.00	3.00*	11	△三洋電機	10月5日	481	479	479	513		0
4.510	5.00	5.00*	11	△九州松下電	9月26日	1480	1480	1480	1420		0
5.878	3.25	3.25*	3	△横河電機	9月11日	690	690	690	662		0
3.558	4.00	0*	3	△北辰電機	10月3日	310	310	310	315		0
23.780	5.00	5.00*	11	△松下電工	9月8日	570	570	570	510		
730	5.00		3	日本タング	9月7日	270	270	270	268		0
				輸送用機器							
30.336	3.00	0*	3	△三井造船	10月5日	231	231	231	231		0
35.514	3.00	0*	3	△日立造船	10月7日	222	222	222	223	3.000	55
8.414		0*	3	佐世保重工	10月6日	240	240	240	238		
65.747	3.00	0*	3	△川崎重工	10月6日	253	251	251	252		44
64.019	3.00	0*	3	△石川島播磨	9月29日	195	195	195	201		37
84.463	6.00	6.00*	3	△日産自動車	10月7日	820	820	820	835	1.000	6
38.000	2.50	2.50*	10	△いすゞ自動	10月6日	390	390	390	406		0
15.331	3.00	3.00*	3	△日野自動車	9月12日	363	363	363	310		7
36.792	2.50	2.50*	10	△東洋工業	414	414	408	408			15
18.300	2.50	2.50*	6	△ダイハツ工	9月29日	292	292	292	290		0
36.877	5.00	5.00*	2	△本田技研	877	877	840	840		2.000	0
12.000	3.00	2.50*	3	△鈴木自動車	738	738	722	722		2.000	0
				精密機器							
10.926	3.00	2.50*	3	△島津製作所	10月3日	507	507	507	545		0
6.300	3.75	3.75*	3	△日本光学	9月8日	703	703	703	639		0
15.469	6.00	5.00*	12	△キヤノン	1160	1160	1100	1130			0
15.822	4.50	4.50*	3	△リコー	10月7日	730	730	730	750	1.000	20
				その他製造業							
1.926	5.00		11	△段谷産業	7月2日	213	213	213	210		0
				商業							
37.251	5.00	2.50*	3	△伊藤忠	10月6日	362	358	358	355		0
43.146	3.00	3.00*	3	△丸紅	9月10日	331	331	331	323		0
24.779	3.50	3.50*	3	△住友商事	10月5日	488	488	488	515		1
57.687	3.50	3.50*	3	△三菱商事	640	640	640	640		1.000	7
871	7.50		3	ヤマエ久野	10月1日	398	398	398	398		0
1.688	25.00		2	△ベスト電器	10月7日	1620	1600	1620	1620	2.000	0
1.009	15.00		12	△ロイヤル	9月28日	1300	1300	1300	1290		0
23.712	5.50	5.50*	3	△トヨタ販売	10月2日	580	580	580	6 25		7
21.691	5.00	5.00*	2	△三越	9月24日	412	412	412	413		7
1.223	7.50		2	岩田屋	308	308	308	308		1.000	0
1.815	4.00	4.00*	2	△井筒屋	9月26日	245	245	245	254		0
13.858	7.50	7.50*	2	△ダイエー	9月22日	615	615	615	618		0
3.249	15.00		2	△寿屋	10月3日	660	660	660	650		0
7.248	17.50		2	△シヤスコ	7月31日	720	720	720	625		0
8.216	9.50	9.50*	2	ニチイ	9月17日	720	720	720	700		
1.216	12.50		2	△ユニード	9月30日	660	660	660	660		0
				金融保険業							
48.000	2.50	*	3	大和銀行	3月10日	234	234	234	269		
16.000	2.50	*	3	福岡銀行	10月1日	310	310	310	308		
5.750	2.50	*	3	鹿児島銀行	10月6日	352	352	352	355		
5.400	2.50	*	3	親和銀行	9月21日	321	321	321	321		
4.860	2.50	*	3	大分銀行	10月6日	327	326	327	327		
5.000	2.50	*	3	宮崎銀行	9月30日	335	334	335	335		
8.000	2.50	*	3	肥後銀行	319	320	319	320			
4.000	25.00	*	3	㊫佐賀銀行	9月25日	3040	3040	3040	3010		
5.100	2.50	*	3	十八銀行	9月30日	338	335	338	338		
12.480	2.50	*	3	西日本相互	9月14日	294	294	294	293		
7.500	2.50	*	3	福岡相互	9月28日	302	302	302	303		
700	2.50	*	3	正金相互	9月25日	269	269	269	267		
30.000	5.50		3	△安田火災	298	298	298	298			0
13.500	5.50		3	同和火災	—	—	—	—	205		
				不動産							
48.601	3.00	3.00*	3	△三菱地所×	9月26日	404	404	404	430		3
				陸・海運業							
48.919	2.50	2.00*	3	△日本通運	9月18日	168	168	168	165		0
10.120	7.00		3	△山九	10月6日	216	216	216	216		0
34.537		0*	3	△ジ・ライン	138	138	138	138			50
37.499	4.00	0*	3	△商船三井	9月9日	205	205	205	208		0
18.242	4.00	0*	3	△山下新日本	9月29日	187	174	187	180		0
20.587	4.00	0*	3	△川崎汽船	9月28日	158	158	158	161		5
8.100	4.00		3	△新和海運	10月5日	183	183	183	185		50
40.399	1.00	0*	3	△三光汽船	296	296	290	290		13.000	83
4.800	4.00		3	△飯野海運	9月29日	200	200	200	191		30
7.345	4.00	0*	3	△昭和海運	10月2日	243	243	243	235		0
4.600		0*	12	関西汽船	8月29日	85	85	85	85		
				通信業							
560	8.50		3	RKB毎日	10月6日	290	290	290	290		
				電気ガス業							
175.101	25.00	25.00*	3	△九州電力㊿	10月5日	818	818	818	816		0
				サービス業							
3.049	5.00	0*	2	△松竹	7月22日	402	402	402	396		0
4.054	45.00	45.00*	2	△東宝㊿	—	—	—	—	4590		0
7.225			1	にっかつ	10月6日	128	128	128	135		

監理ポスト割当銘柄

資本金百万円	配当(円)	中間配当	決算期	上場廃止予定日	銘柄	始値	高値	安値	終値	最終気配	出来高

整理ポスト割当銘柄

資本金百万円	配当(円)	中間配当	決算期	上場廃止予定日	銘柄	始値	高値	安値	終値	最終気配	出来高

(註)配当金欄 表示金額…直前決算期の一株当り配当金
株数表示…株式配当で100株当り割当株数

◇信用取引の金利
買方金利 九・五〇%
売方金利
一般銘柄 五・〇〇%
指定銘柄の指定分 六・五〇%

◇貸借取引の金利
融資金利 八・五〇%
貸株代り金金利
一般銘柄 五・〇〇%
指定銘柄の指定分 六・五〇%

◎訂正

福岡 800,000株

本日の出来高(概算)

福証株価指数

九州山口に本社を有する上場会社)

株価指数	491 10	前日トノ比較	ー 1.03
単純平均	363 00円		ー 0.22円

当日取引

銘柄	始値	高値	安値	終値	最終気配	出来高

発行日決済取引

銘柄	始値	高値	安値	終値	最終気配	出来高
東京海上	—	—	—	—	465	
九州電力	—	—	—	—	—	

新株引受権証書

銘柄	始値	高値	安値	終値	最終気配	出来高

新株式発行に関するお知らせ

株主各位殿

昭和56年10月8日

株式会社 岩田屋

取締役社長 中牟田喜一郎
福岡市中央区天神二丁目11番1号

昭和56年10月1日開催の当社取締役会において新株式発行に関し、下記のとおり決議いたしましたので、お知らせいたします。

記

公募による新株式発行
1.発行新株式数 記名式額面普通株式 3,525,000株
2.発行価額 額面以上の価額
3.払込期日 昭和56年11月30日(月曜日)
4.募集方法 一般募集とし、山一証券株式会社に買取引受させる
5.新株式に対する配当起算日は、昭和56年3月1日とする
6.発行価額その他、この新株式発行に必要な事項は、今後の取締役会において決定する
7.前期各号については証券取引法による届出の効力発生を条件とする

以上

くらしのゆめをみのらせる
三洋証券 福岡支店
福岡市中央区天神二丁目八の三八
電話 七四一 〇一二三番

こうして 証券の上手な管理

株券や債券、投資信託の受益証券は、現金と同じです。紛失などしないよう、保管には持に注意しましょう。
◎証券会社へ保管を依頼したら、必ず会社発行の預り証を貰いましょう。記載された銘柄や数量、預けた目的などに誤りがないかよく確かめることが必要です。名刺の裏に書いたものなどは、正式のものとは認められません。
◎預り証は、返却を受けるときに必要ですから大切に保存しましょう。
◎お預けになると、六ケ月に一回以上、証券会社から残高照合のお知らせが届きます。届かないときや、ご不審の点があるときはすぐにその会社の監査部か支店長に連絡しましょう。

福岡証券取引所
財団法人 日本証券業協会 九州地区協会

山一證券 福岡支店
福岡市中央区天神一丁目
電話 代表 (741)(741) 二五六一 五八六一

第9645号
毎日発行但日曜祭日第3土曜休刊
購読料壱ケ年16,500円（送料別）
発行所　九州証券日報社
編集発行人　松本友一
福岡市中央区天神2丁目14の2
福岡証券ビル電092(771)3003 (771)7033

九州証券日報
KYUSYU SECURITIES DAILYNEWS

営業種目
製粉・製麺・倉庫業
運送業・輸出入業
東福製粉
本社 福岡市南区五十川743
電話代表(431)1661番

昭和五十六年十月九日発行

昭和56年10月9日（金）　普通取引約定値段（福岡証券取引所公表）

注意　始値欄に月日記載のものは該当日の出来値．銘柄欄の△は貸借銘柄．㊐印は500円．その他は50円です×印配当落□印権利落．◎印配当権利落．*印は中間配当制度導入銘柄．一は安定操作銘柄．▣上場継続断念公表会社．●印特別報告銘柄．◈印は配当．転換条件の変更落．

（単位千株）

資本金(百万円)	配当単位円	中間配当金	決算期	銘柄	始値	高値	安値	終値	最終気配	8日出来高	信用取引 売買代金	信用取引 約定株数
				指定銘柄								
57.017	3.00	3.00	*3	△東レ	384	385	382	385		2.000		44
29.995	5.00	5.00	*3	△武田薬品	9月8日	930	930	930	856			1
15.716	3.75	3.75	*10	△富士写真	10月2日	1220	1190	1190	1350			99
57.866	3.00	3.00	*3	△日本石油	10月8日	1260	1230	1230	1240	3.000		0
11.790	4.00	4.00	*11	△東陶機器	10月6日	430	428	430	430			10
48.759	3.25	3.25	*3	△日本電気	10月8日	665	661	661	675	2.000		57
71.286	5.00	5.00	*11	△松下電器産	10月8日	1330	1330	1330	1350	5.000		180
124.130	4.00	2.00	*3	△三菱電工	10月8日	273	273	273	272	6.000		56
87.750	7.00	7.00	*6	△トヨタ自動	1140	1140	1140	1140				0
48.757	3.50	3.50	*3	△三井物産	366	366	359	359		5.000		18
45.150	5.50		3	△東京海上	10月6日	478	475	478	479			0
4.132	3.00	3.00	*3	△平和不動産	600	600	600	600				26
15.616	4.50	0	*3	△西日本鉄道	135	135	135	135		1.000		0
39.862	4.00	0	*3	△日本郵船	338	338	337	337				58
10.800	5.00	0	*3	△西部瓦斯	10月7日	102	102	102	104			0
				水産業								
5.506			10	△極洋	9月26日	107	107	107	115			0
8.223			11	△日魯漁業	7月1日	108	108	108	105			0
10.000	3.00	3.00	3	△日本水産	275	275	274	274		7.000		0
15.000	5.00		1	△大洋漁業	10月6日	147	147	147	132			0
				鉱業								
5.204	4.00	2.50	*3	△三井鉱山	9月28日	495	495	495	494			0
3.308			3	住友石炭鉱	10月6日	202	198	198	203			
2.574	3.00		3	松島興産	323	323	323	323				
10.000	5.00		12	△帝国石油	890	890	890	890		3.000		115
				建設業								
38.620	3.50	3.50	*3	△大成建設	10月2日	250	250	250	245			4
26.460	3.00	3.00	*3	△大林組	10月1日	238	238	238	234			2
3.740			9	岡崎工業	150	150	150	150				
14.421	5.00		3	△五洋建設	10月1日	220	219	220	215			15
15.109	7.50	0	*3	△大和ハウス	368	368	368	368		3.000		28
550	6.00		7	西日本通建	10月6日	365	365	365	365			
900	6.00		5	△西部電	8月25日	330	330	330	320			0
2.640	3.75	3.75	*4	△九電工	10月1日	471	471	471	490			0
				食料品								
500	5.00		9	東福製粉	9月21日	165	165	165	166			
720	6.00		12	△鳥越製粉	9月22日	200	200	200	200			0
2.040	5.00	0	*3	台糖	10月5日	395	395	395	380			
5.718	5.00		9	△日本甜菜糖	10月5日	256	256	256	240			0
13.130	3.00	3.00	*3	△明治製菓	10月5日	505	505	505	506			22
5.664	4.50	4.50	*3	△江崎グリコ	9月22日	566	566	566	580			0
9.679	3.00	3.00	*3	△明治乳業	10月8日	255	255	255	249	10.000		
6.000	3.00	0	*3	△森永乳業	424	430	420	428		74.000		70
4.455			9	△林兼産業	9月17日	169	169	169	180			0
11.065	2.50	2.50	*12	△朝日麦酒	7月16日	275	275	275	241			0
39.820	3.75	3.75	*1	△麒麟麦酒	10月8日	417	416	417	417	2.000		0
10.558	4.00		3	△宝酒造	272	272	272	272		7.000		0
3.300	5.00		12	△三楽オーシ	10月6日	500	500	500	480			9
2.550	2.50	2.50	*12	豊年製油	9月8日	255	255	255	280			
18.115	5.00	5.00	*3	△味の素	10月1日	803	803	803	800			30
11.183	3.00	3.00	*1	△日本冷蔵	5月25日	206	206	206	212			0
				繊維業								
1.750	5.00		12	片倉工業	—	—	—	—	391			
7.079	7.50		11	△グンゼ	9月26日	390	390	390	405			0
30.370	3.00	0	*4	△東洋紡績	160	160	150	150				7
20.136		0	*4	△鐘紡	239	239	230	230		9.000		110
23.798		0	*3	△ユニチカ	95	101	95	100				0
5.400		0	*4	△富士紡績	122	122	122	122				0
8.000	3.50	3.50	*4	△日清紡績	10月3日	391	391	391	383			5
7.407	2.50	2.50	*4	△倉敷紡績	10月1日	195	195	195	182			10
5.018		0	*4	大和紡績	6月19日	115	115	115	125			
4.473	3.00	0	*4	敷島紡績	9月30日	120	120	120	115			
3.030	5.00	0	*4	オーミケンシ	—	—	—	—	365			
800	3.00	0	*3	第一紡績	7月7日	190	190	190	130			
800	5.00		3	新日本紡績	—	—	—	—	95			
4.103	5.00	0	*11	△日本毛織	10月1日	355	355	355	340			0
2.289	3.00	0	*12	東亜紡織	—	—	—	—	195			
1.347		0	*12	帝国繊維	10月8日	284	284	284	289	1.000		
36.295	5.00	0	*3	△帝人	10月8日	247	247	247	240	4.000		77
3.000	2.00	2.00	*3	△東邦レーヨ	9月25日	284	284	284	295			0
16.648	3.00	0	*3	△三菱レイヨ	9月8日	265	265	265	245			35
10.486	3.00	0	*3	△クラレ	10月7日	235	235	235	225			0
51.066	6.00	3.00	*3	△旭化成工業	321	321	307	320		2.000		232
4.356	5.00	0	*11	△厚木ナイロ	10月6日	213	213	213	207			15
3.330		0	*11	△福助	10月8日	224	224	224	222	1.000		11

資本金(百万円)	配当単位円	中間配当金	決算期	銘柄	始値	高値	安値	終値	最終気配	8日出来高	信用取引 売買代金	信用取引 約定株数
				パルプ・紙								
14.143	4.00	2.00	*3	△山陽国策	9月29日	126	126	126	139			0
19.669	3.00	3.00	*3	△王子製紙	8月1日	289	289	289	313			0
7.149	2.00	2.00	*3	△本州製紙	9月21日	148	148	148	157			0
12.123	3.00	3.00	*3	△十条製紙	9月2日	192	192	192	202			0
847	5.00	0	*12	福岡製紙	3月16日	260	260	260	235			
380	8.00	0	9	大石産業	9月30日	422	422	422	422			
				化学工業								
32.928		0	*3	△三井東圧	107	107	107	107				5
3.114		0	*3	日東化学	10月2日	184	184	184	166			
43.730	4.00	0	*12	△昭和電工	10月5日	148	148	148	142			0
74.297	4.00	0	*12	△住友化学	10月8日	157	157	157	151	2.000		10
52.608	3.00	2.50	*1	△三菱化成	297	297	297	297				29
6.922	3.00	0	*4	△日産化学	10月2日	146	146	146	136			0
2.774			3	△ラサ工業	10月6日	190	190	190	193			10
960	4.00		12	多木化学	—	—	—	—	142			
1.095	2.50	2.50	*11	帝国化工	9月1日	245	245	245	239			
6.952	5.00	0	*3	△石原産業	10月8日	393	393	393	386	2.000		48
4.200		0	*3	△日本曹達	291	291	289	289		5.000		0
17.452	5.00	0	*3	△東洋曹達	145	145	145	145				3
6.550	3.00	3.00	*3	△徳山曹達	10月1日	273	273	273	289			0
8.772			*3	△セントラル	10月7日	141	141	141	140			2
7.034	5.00	0	*12	△東亜合成	10月5日	182	182	182	170			0
2.031	5.00	0	5	大阪曹達	8月11日	233	233	233	299			
14.318	3.50	3.00	*3	△電気化学	10月8日	261	261	261	260	4.000		7
2.717	2.50	2.50	4	大阪酸素	—	—	—	—	291			
11.250	2.50	2.50	*3	△鐘淵化学	9月28日	288	287	287	287			35
13.160	3.00	3.00	*12	△協和醗酵	10月1日	498	498	498	495			8
3.038	5.00	0	*12	日本合成	9月30日	135	135	135	138			
14.346	3.75	3.75	*3	△積水化学	—	—	—	—	271			0
38.433	2.50		*3/6	△宇部興産	10月3日	195	195	195	186			0
5.767	3.25	3.25	*5	△日本化薬	495	495	495	495				11
5.879	5.00	0	*11	△日本油脂	236	236	235	235				22
8.280	3.75	3.75	*3	△三共	9月18日	738	738	738	724			1
11.658	3.75	3.75	*3	△塩野義製薬	9月24日	655	655	655	667			0
8.000		0	*4	△田辺製薬	10月7日	775	775	775	815			0
2.526	3.75	3.75	*3	吉富製薬	9月26日	610	610	610	620			
4.669	3.75	3.75	*12	△中外製薬	9月30日	760	760	760	730			5
6.560	6.25	3.75	*12	△ミドリ十字	10月7日	1610	1610	1610	1610			1
1.273	5.00		2	△久光製薬	8月27日	524	524	524	489			1
375	5.00		12	サンケイ化	136	136	135	135				
				石油・石炭製品								
5.625	2.50	2.50	*12	△昭和石油	10月7日	265	265	265	258			0
23.760		0	*3	△丸善石油	10月8日	219	215	215	213	10.000		20
				ゴム製品								
20.600	5.00	5.00	*12	△ブリヂスト	9月26日	450	450	450	458			4
				ガラス・土石製品								
47.523	4.00	3.50	*12	△旭ガラス	9月30日	555	555	555	585			3
12.895	2.50	2.50	*3	△日本板硝子	10月6日	365	364	364	378			10
10.836	5.00	0	*4	△日本セメン	8月14日	162	162	162	184			0
20.306	6.00	0	*3	△小野田セメ	10月8日	140	140	140	135	5.000		0
7.549	5.00	0	*1	△大阪セメン	163	163	163	163				0
18.944	5.00	0	*3	△三菱鉱セメ	239	239	239	239		1.000		7
175	2.50	2.50	*3	深川製磁	9月24日	240	240	240	238			
2.400	4.00	0	*3	△黒崎窯業	10月8日	284	280	280	269	2.000		18
2.400	5.00	5.00	*3	△宇部化学	3月19日	340	340	340	286			0
				鉄鋼								
326.176	2.50	2.50	*3	△新日鉄	10月3日	192	192	192	201			311
131.900	2.50	2.50	*3	△川崎製鉄	10月7日	195	195	195	201			44
153.941	2.50	2.50	*3	△日本鋼管	197	197	197	197				22
123.935	2.50	2.50	*3	△住友金属工	10月2日	242	242	242	252			26
101.411	2.50	2.50	*3	△神戸製鋼所	10月6日	212	212	212	216			0
39.492	2.50	2.50	*3	△日新製鋼	10月6日	191	191	191	192			3
3.501	2.50	2.50	*3	中山製鋼所	9月1日	527	527	527	487			
2.000		0	*3	東海鋼業	9月10日	110	110	110	115			
4.303	3.25	3.25	*3	棗本鉄工所	—	—	—	—	230			
16.841		0	*3	△日本製鋼所	195	195	195	195		10.000		18
7.200	3.00	0	*3	△三菱製鋼	9月28日	214	214	214	215			0
				非鉄金属								
9.181		0	*3	△日本軽金属	151	151	151	151				0
24.300		0	*3	△三井金属	10月7日	137	129	129	127			10
5.000		0	*3	東邦亜鉛	10月6日	130	130	130	125			
23.981		0	*3	△三菱金属	248	250	245	250		13.000		72
24.600	5.00	0	*3	△日本鉱業	10月8日	239	239	239	232	1.000		10
15.675	6.00	0	*3	△住友金属鉱	437	468	437	468		27.000		94
10.000	5.00	0	*3	△同和鉱業	373	373	372	372				43
23.980	2.50	2.50	*3	△古河電気工	10月6日	308	308	308	323			21
26.614	3.00	3.00	*3	△住友電気工	514	514	514	514				32

資本金(百万円)	配当単位円	中間配当金	決算期	銘柄	始値	高値	安値	終値	最終気配	8日出来高	貸借取引 信用	貸借取引 貸株
				金属製品								
600	8.00		9	川岸工業	—	—	—	—	260			
				機械								
16.276	3.00	3.00*	3	△新潟鉄工所	10月7日	240	240	240	236			0
38.383	4.00	4.00*	12	△小松製作所	10月6日	422	422	422	418			0
.7.788	4.00		11	△井関農機	9月14日	152	152	152	159			0
66.317	3.75	3.75*	4	△久保田鉄工	7月1日	344	343	343	350			0
8.981	2.50	2.50*	11	△ダイキン工	9月10日	208	208	208	208			3
6.734	2.50	2.50*	3	△リンカー	10月2日	165	165	165	160			0
15.535	3.50	3.50*	4	△日本精工	10月5日	518	518	518	540			0
13.550	6.00	3.00*	3	△東洋ベア	10月8日	500	500	500	505	5.000		15
7.013		0*	3	△光洋精工	10月6日	528	528	528	515			0
8.469	2.50	2.50*	11	△不二越	444	444	442	442				5
742		0*	11	岡野バルブ	6月9日	170	170	170	170			
				電気機器								
134.918	7.00	4.00*	3	△日立製作所	698	707	698	707				143
112.964	2.00	4.00*	3	△東京芝浦	399	400	395	400		38.000		71
76.904	4.00	3.00*	3	△三菱電機	358	358	354	354		1.000		22
23.098	2.50	2.50*	3	△富士電機	9月16日	295	295	295	278			131
8.976	4.00		3	△安川電機	658	658	658	658		1.000		0
7.906	2.50	2.50*	3	△明電舎	10月6日	233	233	233	224			0
3.955	2.50	2.50*	4	△大阪変圧器	10月7日	390	390	390	397			0
32.272	3.75	3.75*	3	△シャープ	844	844	844	844				7
11.531	15.00	15.00*	10	△ソニー	10月5日	4090	3960	4090	4250			10
46.662	4.00	3.00*	11	△三洋電機	10月5日	481	479	479	513			0
4.510	5.00	5.00*	11	△九州松下電	9月26日	1480	1480	1480	1480			0
5.878	3.25	3.25*	3	△横河電機	9月11日	690	690	690	652			0
3.558	4.00	0*	3	△北辰電機	10月3日	310	310	310	330			0
23.780	5.00	5.00*	11	△松下電工	9月8日	570	570	570	507			
730	5.00		3	日本タング	9月7日	270	270	270	270			0
				輸送用機器								
30.336	3.00	0*	3	△三井造船	10月5日	231	231	231	232			0
35.514	3.00	0*	3	△日立造船	219	219	219	219				55
8.414		0*	3	佐世保重工	10月6日	240	240	240	240			
65.747	3.00	0*	3	△川崎重工	10月6日	253	251	251	254			44
64.019	3.00	0*	3	△石川島播磨	201	201	200	200				37
84.463	6.00	6.00*	3	△日産自動車	10月7日	820	820	820	840			8
38.000	2.50	2.50*	10	△いすゞ自動	400	424	400	424				0
15.331	3.00	3.00*	3	△日野自動車	9月12日	363	363	363	325			7
36.792	2.50	2.50*	10	△東洋工業	10月8日	414	408	408	405	30.000		15
18.300	2.50	2.50*	6	△ダイハツ工	9月29日	292	292	292	298			0
36.877	5.00	5.00*	2	△本田技研	856	864	856	864		5.000		0
12.000	3.00	2.50*	3	△鈴木自動車	706	711	706	710		26.000		4
				精密機器								
10.926	3.00	2.50*	3	△島津製作所	10月3日	507	507	507	540			0
6.300	3.75	3.75*	3	△日本光学	9月8日	703	703	703	645			0
15.469	6.00	5.00*	12	△キヤノン	1130	1130	1100	1100		23.000		0
15.822	4.50	4.50*	3	△リコー	10月7日	730	730	730	763			20
				その他製造業								
1.926	5.00		11	△段谷産業	7月2日	213	213	213	200			0

資本金(百万円)	配当単位円	中間配当金	決算期	銘柄	始値	高値	安値	終値	最終気配	8日出来高	貸借取引 信用	貸借取引 貸株
				商業								
37.251	5.00	2.50*	3	△伊藤忠	348	348	348	348				0
43.146	3.00	3.00*	3	△丸紅	9月10日	331	331	331	320			0
24.779	3.50	3.50*	3	△住友商事	10月5日	488	488	488	512			1
57.687	3.50	3.50*	3	△三菱商事	10月8日	640	640	640	624	5.000		2
871	7.50		3	ヤマエ久野	10月1日	398	398	398	398			0
1.688	25.00		2	△ベスト電器	10月7日	1620	1600	1620	1620			0
1.009	15.00		12	△ロイヤル	9月28日	1300	1300	1300	1280			0
23.712	5.50	5.50*	3	△トヨタ販売	10月2日	580	580	580	633			7
21.691	5.00	5.00*	2	△三越	9月24日	412	412	412	415			7
1.223	7.50		2	岩田屋	10月8日	308	308	308	308	3.000		0
1.815	4.00	4.00*	2	△井筒屋	9月26日	245	245	245	254			0
13.858	7.50	7.50*	2	△ダイエー	9月22日	615	615	615	622			0
3.249	15.00		2	△寿屋	10月3日	660	660	660	650			0
7.248	17.50		2	△シヤスコ	7月31日	720	720	720	630			0
8.216	9.50	9.50*	2	ニチイ	9月17日	720	720	720	700			
1.216	12.50		2	△ユニード	9月30日	660	660	660	660			0
				金融保険業								
48.000	2.50	*	3	大和銀行	3月10日	234	234	234	270			
16.000	2.50	*	3	福岡銀行	307	307	307	307				
5.750	2.50	*	3	鹿児島銀行	10月6日	352	352	352	357			
5.400	2.50	*	3	親和銀行	9月21日	321	321	321	321			
4.860	2.50	*	3	大分銀行	10月6日	327	326	327	327			
5.000	2.50	*	3	宮崎銀行	9月30日	335	334	335	335			
8.000	2.50	*	3	肥後銀行	320	320	319	320		3.000		
4.000	25.00	*	3	㊫佐賀銀行	9月25日	3040	3040	3040	3010			
5.100	2.50	*	3	十八銀行	9月30日	338	335	338	338			
12.480	2.50	*	3	西日本相互	9月14日	294	294	294	293			
7.500	2.50	*	3	福岡相互	9月28日	302	302	302	302			
700	2.50	*	3	正金相互	9月25日	269	269	269	267			
30.000	5.50		3	△安田火災	299	299	299	299		1.000		0
13.500	5.50		3	同和火災	—	—	—	—	201			
				不動産								
48.601	3.00	3.00*	3	△三菱地所×	9月26日	404	404	404	424			3
				陸・海運業								
48.919	2.50	2.00*	3	△日本通運	9月18日	168	168	168	161			0
10.120	7.00		3	△山九	10月6日	216	216	216	215			0
34.537		0*	3	△ジャライン	133	133	133	133		6.000		50
37.499	4.00	0*	3	△商船三井	9月9日	205	205	205	208			0
18.242	4.00	0*	3	△山下新日本	9月29日	187	174	187	175			0
20.587	4.00	0*	3	△川崎汽船	9月28日	158	158	158	159			5
8.100	4.00		3	△新和海運	10月5日	183	183	183	184			50
40.399	1.00	0*	3	△三光汽船	289	289	288	288		8.000		75
4.800	4.00		3	△飯野海運	9月29日	200	200	200	185			30
7.345	4.00	0*	3	△昭和海運	10月2日	243	243	243	232			0
4.600		0*	12	関西汽船	8月29日	85	85	85	87			
				通信業								
560	8.50		3	RKB毎日	10月6日	290	290	290	290			
				電気ガス業								
175.101	25.00	25.00*	3	△九州電力㊿	817	817	817	817				0
				サービス業								
3.049	5.00	0*	2	△松竹	7月22日	402	402	402	393			0
4.054	45.00	45.00*	2	△東宝㊿	—	—	—	—	4510			0
7.225			1	にっかつ	10月6日	128	128	128	138			

監理ポスト割当銘柄

資本金(百万円)	配当(円)	中間配当	決算期	上場廃止予定日	銘柄	始値	高値	安値	終値	最終気配	出来高

整理ポスト割当銘柄

資本金(百万円)	配当(円)	中間配当	決算期	上場廃止予定日	銘柄	始値	高値	安値	終値	最終気配	出来高

(註)配当金欄 表示金額…直前決算期の一株当り配当金
株数表示…株式配当で一〇〇株当り割当株数

◇信用取引の金利
買方金利 九.五%
売方金利

一般銘柄 五.〇〇%
指定銘柄の指定分 六.七五%

◇貸借取引の金利
融資金利 八.五%

貸株代り金金利
一般銘柄 五.〇〇%
指定銘柄の指定分 六.七五%

◎訂正

福岡 五〇,〇〇〇株

本日の出来高(概算)

福証株価指数
(九州山口に本社を有する上場会社)

		前日トノ比較
株価指数	495 57	— 0.53
単純平均	363 26円	+ 0.02円

当日取引

銘柄	始値	高値	安値	終値	最終気配	出来高

発行日決済取引

銘柄	始値	高値	安値	終値	最終気配	出来高
東京海上	—	—	—	—	465	
九州電力	—	—	—	—	—	

新株引受権証書

銘柄	始値	高値	安値	終値	最終気配	出来高

新金属でひらく 豊かな未来!

●タングステン線
●モリブデン線
●電気接点材料
●放電加工電極材料
●超硬質合金
●線爆溶射装置

日本タングステン

本社・福岡/東京・大阪・名古屋・北九州/日立・福山
広島・福岡/福岡・芽ケ崎・飯塚

こうして
証券の上手な管理

株券や債券、投資信託の受益証券は、現金と同じです。粉失などしないよう、保管には持に注意しましょう。

⊙証券会社へ保管を依頼したら、必ず会社発行の預り証を貰いましょう。記載された銘柄や数量 預けた目的などに誤りがないかよく確かめることが必要です。名刺の裏に書いたものなどは、正式のものとは認められません。

⊙預り証は、返却を受けるときに必要ですから大切に保存しましょう。

⊙お預けになると、六ケ月に一回以上、証券会社から残高照合のお知らせが届きます。届かないときや ご不審の点があるときはすぐにその会社の監査部か支店長に連絡しましょう。

福岡証券取引所
財団法人 日本証券業協会
九州地区協会

1粒のドングリから 郷土の森を……

いま、新日鐵が全国11の製鉄所ですすめている"緑の製鉄所づくり"は、固長的な美化運動ではありません。エコロジーの手法をとりいれ、郷土の森をそっくり科学的に創造しようとしているのです。そのため、新日鐵では、数百万ものドングリを集め、カシ、シイ、クス、タブ、などの樹をタネから育てようとしています。自然と産業との共存を目指す新日鐵は、この新しい環境創造の芽をもっと、もっと伸ばし、わたくしたちの明日を住みやすいものにしたいと願っています。

新日本製鐵
八幡製鐵所

第9646号

毎日発行但日曜祭日第3土曜休刊
購読料壱ケ年16,500円（送料別）
発行所　九州証券日報社
編集発行人　松本友一
福岡市中央区天神2丁目14の2
福岡証券ビル電092(741)3003 (759)7033

九州証券日報

KYUSYU SECURITIES DAILYNEWS

未来を開く明るい放送
RKB毎日
福岡市中央区渡辺通4−1−10　電話(173) 2211

昭和五十六年十月十二日発行

昭和56年10月12日（月）　普通取引約定値段　（福岡証券取引所公表）

注意　始値欄に月日記載のものは該当日の出来値．銘柄欄の△は貸借銘柄．㊙印は500円．その他は50円です×印配当落□印権利落．◉印配当権利落．*印は中間配当制度導入銘柄．一は安定操作銘柄．▣上場継続断念公表会社．●印特別報告銘柄．◈印は配当．転換条件の変更落。

資本金（百万円）	配当単位円	中間配当金	決算期	銘柄	始値	高値	安値	終値	最終気配	9日出来高	貸借取引 代用 約定 10 9 受渡 10 14	貸借取引 買付 約定 10 9 受渡 10 14
				指定銘柄（単位千株）								
57.017	3.00	3.00	*3	△東レ	387	387	387	387		15.000	34	
29.995	5.00	5.00	*3	△武田薬品	9月8日	930	930	930	875		1	
15.716	3.75	3.75	*10	△富士写真	10月2日	1220	1190	1190	1370		99	
37.866	3.00	3.00	*3	△日本石油	1230	1270	1230	1270			0	
11.790	4.00	4.00	*11	△東陶機器	10月6日	430	428	430	435		10	
48.759	3.25	3.25	*3	△日本電気	10月8日	665	661	661	690		0	
71.286	5.00	5.00	*11	△松下電器産	1350	1370	1350	1370			180	
124.130	4.00	2.00	*3	△三菱重工	271	271	270	270			0	
87.750	7.00	7.00	*6	△トヨタ自動	1150	1190	1150	1190		5.000	0	
48.757	3.50	3.50	*3	△三井物産	355	355	355	355		6.000	19	
45.150	5.50		3	△東京海上	10月6日	478	475	478	479		0	
4.132	3.00	3.00	*3	△平和不動産	10月9日	600	600	600	595	1.000	26	
15.616	4.50	0	*3	△西日本鉄道	10月9日	135	135	135	137	1.000	0	
39.862	4.00	0	*3	△日本郵船	340	340	340	340		3.000	56	
10.800	5.00	0	*3	△西部瓦斯	10月7日	102	102	102	103		0	
				水産業								
5.506			10	△極洋	9月26日	107	107	107	115		0	
8.223			11	△日魯漁業	7月4日	108	108	108	107		0	
10.000	3.00	3.00	3	△日本水産	10月9日	275	274	274	279	5.000	0	
15.000	5.00		1	△大洋漁業	10月6日	147	147	147	132		0	
				鉱業								
5.204	4.00	2.50	*3	△三井鉱山	9月28日	495	495	495	499		0	
3.308			3	住友石炭鉱	10月6日	202	198	198	205			
2.574	3.00		3	松島興産	10月9日	323	323	323	330	2.000		
10.000	5.00		12	△帝国石油	10月9日	890	890	890	914	1.000	116	
				建設業								
38.620	3.50	3.50	*3	△大成建設	10月2日	250	250	250	245		6	
26.460	3.00	3.00	*3	△大林組	10月1日	238	238	238	234		2	
3.740			9	岡崎工業	10月9日	150	150	150	150	1.000		
14.421	5.00		3	△五洋建設	10月1日	220	219	220	216		15	
15.109	7.50	0	*3	△大和ハウス	10月9日	368	368	368	376	1.000	28	
550	6.00		7	西日本道建	365	365	365	365				
900	6.00		5	△西部電	8月25日	330	330	330	300		0	
2.640	3.75	3.75	*4	△九電工	10月1日	471	471	471	490		0	
				食料品								
500	5.00		9	東福製粉	9月21日	165	165	165	165			
720	6.00		12	△鳥越製粉	9月22日	200	200	200	200		0	
2.040	5.00	0	*3	台糖	10月5日	395	395	395	363			
5.718	5.00		9	△日本甜菜糖	10月5日	256	256	256	237		0	
13.130	3.00	3.00	*3	△明治製菓	10月5日	505	505	505	508		22	
5.664	4.50	4.50	*3	△江崎グリコ	9月22日	566	566	566	571		0	
9.679	3.00	3.00	*3	△明治乳業	10月8日	255	255	255	250			
6.000	3.00	0	*3	△森永乳業	427	444	427	437		14.000	4	
4.455			9	△林兼産業	9月17日	169	169	169	180		0	
11.065	2.50	2.50	*12	△朝日麦酒	7月16日	275	275	275	248		0	
39.820	3.75	3.75	*1	△麒麟麦酒	417	417	417	417			0	
10.558	4.00		3	△宝酒造	272	272	272	272		2.000	0	
3.300	5.00		12	△三楽オーシ	10月6日	500	500	500	490		9	
2.550	2.50	2.50	*12	豊年製油	9月8日	255	255	255	280			
18.115	5.00	5.00	*3	△味の素	10月1日	803	803	803	824		30	
11.183	3.00	3.00	*1	△日本冷蔵	5月25日	206	206	206	213		0	
				繊維業								
1.750	5.00		12	片倉工業	—	—	—	—	396			
7.079	7.50		11	△グンゼ	9月26日	390	390	390	410		0	
30.370	3.00	0	*4	△東洋紡績	10月9日	160	150	150	155	7.000	10	
20.136		0	*4	△鐘紡	240	240	231	231		18.000	105	
23.798		0	*3	△ユニチカ	102	102	102	102		197.000	0	
5.400		0	*4	△富士紡績	10月9日	122	122	122	123	1.000	0	
8.000	3.50	3.50	*4	△日清紡績	10月3日	391	391	391	384		5	
7.407	2.50	2.50	*4	△倉敷紡績	10月1日	195	195	195	184		10	
5.018		0	*4	大和紡績	6月19日	115	115	115	123			
4.473	3.00	0	*4	敷島紡績	117	117	117	117				
3.030	5.00	0	*4	オーミケンシ	—	—	—	—	366			
800	3.00	0	*3	第一紡績	7月7日	190	190	190	131			
800	5.00		3	新日本紡績	—	—	—	—	95			
4.103	5.00	0	*11	△日本毛織	10月1日	355	355	355	331		0	
2.289	3.00	0	*12	東亜紡織	—	—	—	—	200			
1.347		0	*12	帝国繊維	10月8日	284	284	284	285			
36.295	5.00	0	*3	△帝人	239	239	238	238			77	
3.000	2.00	2.00	*3	△東邦レーヨ	9月25日	284	284	284	290		0	
16.648	3.00	0	*3	△三菱レイヨ	9月8日	265	265	265	250		35	
10.486	3.00	0	*3	△クラレ	10月7日	235	235	235	226		0	
51.066	6.00	3.00	*3	△旭化成工業	315	315	311	315		45.000	0	
4.356	5.00	0	*11	△厚木ナイロ	10月6日	213	213	213	209		15	
3.380		0	*11	△福助	10月8日	224	224	224	215		11	
				パルプ・紙								
14.142	4.00	2.00	*3	△山陽国策	9月29日	126	126	126	138		0	
19.669	3.00	3.00	*3	△王子製紙	8月1日	289	289	289	315		0	
7.149	2.00	2.00	*3	△本州製紙	9月21日	148	148	148	160		0	
12.123	3.00	3.00	*3	△十条製紙	9月2日	192	192	192	201		0	
847	5.00	0	*12	福岡製紙	3月16日	260	260	260	235			
380	8.00	0	9	大石産業	9月30日	422	422	422	422			
				化学工業								
32.928		0	*3	△三井東圧	105	106	105	106		1.000	5	
3.114		0	*3	日東化学	10月2日	184	184	184	166			
43.730	4.00	0	*12	△昭和電工	10月5日	148	148	148	142		0	
74.297	4.00	0	*12	△住友化学	10月8日	157	157	157	157		10	
52.608	3.00	2.50	*1	△三菱化成	299	299	299	299		1.000	29	
6.922	3.00	0	*4	△日産化学	10月2日	146	146	146	136		0	
2.774			3	△ラサ工業	10月6日	190	190	190	195		10	
960	4.00		12	多木化学	—	—	—	—	142			
1.095	2.50	2.50	*11	帝国化工	9月1日	245	245	245	244			
6.952	5.00	0	*3	△石原産業	10月8日	393	393	393	394		48	
4.200		0	*3	△日本曹達	295	295	295	295		11.000	0	
17.452	5.00	0	*3	△東洋曹達	10月9日	145	145	145	140	1.000	3	
6.550	3.00	3.00	*3	△徳山曹達	10月1日	273	273	273	292		0	
8.772			*3	△セントラル	10月7日	141	141	141	148		2	
7.034	5.00	0	*12	△東亜合成	10月5日	182	182	182	165		0	
2.031	5.00	0	5	大阪曹達	8月11日	233	233	233	309			
14.318	3.50	3.00	*3	△電気化学	260	260	259	259			7	
2.717	2.50	2.50	4	大阪酸素	—	—	—	—	295			
11.250	2.50	2.50	*3	△鐘淵化学	9月28日	288	287	287	273		35	
13.160	3.00	3.00	*12	△協和醗酵	10月1日	498	498	498	500		8	
3.038	5.00	0	*12	日本合成	9月30日	135	135	135	140			
14.346	3.75	3.75	*3	△積水化学	—	—	—	—	271		0	
38.433	2.50		*3	△宇部興産	10月3日	195	195	195	184		0	
5.767	3.25	3.25	*5	△日本化薬	10月9日	495	495	495	495	2.000	13	
5.879	5.00	0	*11	△日本油脂	10月9日	236	235	235	240	10.000	12	
8.280	3.75	3.75	*3	△三共	737	739	735	738			1	
11.658	3.75	3.75	*3	△塩野義製薬	9月24日	655	655	655	677		0	
8.000		0	*4	△田辺製薬	10月7日	775	775	775	825		36	
2.526	3.75	3.75	*3	吉富製薬	9月26日	610	610	610	610			
4.669	3.75	3.75	*12	△中外製薬	9月30日	760	760	760	755		5	
6.560	6.25	3.75	*12	△ミドリ十字	1630	1630	1630	1630			1	
1.273	5.00		2	△久光製薬	8月27日	524	524	524	495		1	
375	5.00		12	サンケイ化	10月9日	136	135	135	135	2.000		
				石油・石炭製品								
5.625	2.50	2.50	*12	△昭和石油	10月7日	265	265	265	266		0	
23.760		0	*3	△丸善石油	220	220	219	219			20	
				ゴム製品								
20.600	5.00	5.00	*12	△ブリヂスト	9月26日	450	450	450	463		4	
				ガラス・土石製品								
47.523	4.00	3.50	*12	△旭ガラス	9月30日	555	555	555	571		3	
12.895	2.50	2.50	*3	△日本板硝子	377	379	377	379			10	
10.836	5.00	0	*4	△日本セメン	8月14日	162	162	162	185		0	
20.306	6.00	0	*3	△小野田セメ	10月8日	140	140	140	141		0	
7.549	5.00	0	*1	△大阪セメン	10月9日	163	163	163	164	1.000	0	
18.944	5.00	0	*3	△三菱鉱セメ	10月9日	239	239	239	240	2.000	10	
175	2.50	2.50	*3	深川製磁	9月24日	240	240	240	238			
2.400	4.00	0	*3	△黒崎窯業	253	253	253	253			18	
2.400	5.00	5.00	*3	△宇部化学	3月19日	340	340	340	286		0	
				鉄鋼								
326.176	2.50	2.50	*3	△新日鉄	200	200	200	200			0	
131.900	2.50	2.50	*3	△川崎製鉄	10月7日	195	195	195	201		44	
153.941	2.50	2.50	*3	△日本鋼管	10月9日	197	197	197	204	1.000	22	
123.935	2.50	2.50	*3	△住友金属工	10月2日	242	242	242	251		26	
101.411	2.50	2.50	*3	△神戸製鋼所	10月6日	212	212	212	214		0	
39.492	2.50	2.50	*3	△日新製鋼	10月6日	191	191	191	191		3	
3.501	2.50	2.50	*3	中山製鋼所	9月1日	527	527	527	487			
2.000		0	*3	東海鋼業	9月10日	110	110	110	116			
4.303	3.25	3.25	*3	栗本鉄工所	—	—	—	—	228			
16.841		0	*3	△日本製鋼所	200	200	200	200		2.000	18	
7.200	3.00	0	*3	△三菱製鋼	9月28日	214	214	214	207		0	
				非鉄金属								
9.181		0	*3	△日本軽金属	10月9日	151	151	151	152	1.000	0	
24.300		0	*3	△三井金属	10月7日	137	129	129	125		10	
5.000		0	*3	東邦亜鉛	10月6日	130	130	130	125			
23.981		0	*3	△三菱金属	250	250	250	250		9.000	72	
24.600	5.00	0	*3	△日本鉱業	230	230	230	230			10	
15.675	6.00	0	*3	△住友金属鉱	475	483	468	468		43.000	64	
10.000	5.00	0	*3	△同和鉱業	10月9日	373	372	372	373	7.000	45	
23.980	2.50	2.50	*3	△古河電気工	333	333	333	333			21	
26.614	3.00	3.00	*3	△住友電気工	535	535	535	535		1.000	31	

資本金(百万円)	配当単位円	中間配当金	決算期	銘柄	始値	高値	安値	終値	最終気配	9日出来高	貸借取引代当 指定 10 9 売買 10 14
				金属製品							
600	8.00		9	川岸工業	—	—	—	—	260		
				機械							
16.276	3.00	3.00*	3	△新潟鉄工所	10月7日	240	240	240	236		0
38.383	4.00	4.00*	12	△小松製作所	10月6日	422	422	422	422		0
7.788	4.00		11	△井関農機	9月14日	152	152	152	156		0
66.317	3.75	3.75*	4	△久保田鉄工	7月1日	344	343	343	347		0
8.981	2.50	2.50*	11	△ダイキン工	9月10日	208	208	208	206		3
6.734	2.50	2.50*	3	△リッカー	10月2日	165	165	165	163		0
15.535	3.50	3.50*	4	△日本精工	535	535	535	535			0
13.550	6.00	3.00*	3	△東洋ベア	10月8日	500	500	500	515		15
7.013		0*	3	△光洋精工	10月6日	528	528	528	515		0
8.469	2.50	2.50*	11	△不二越	10月9日	444	442	442	457	2.000	5
742		0*	11	岡野バルブ	6月9日	170	170	170	180		
				電気機器							
134.918	7.00	4.00*	3	△日立製作所	720	720	716	716		15.000	100
112.964	2.00	4.00*	3	△東京芝浦	404	408	404	408		11.000	71
76.904	4.00	3.00*	3	△三菱電機	378	379	378	379		6.000	22
23.098	2.50	2.50*	3	△富士電機	9月16日	295	295	295	280		0
8.976	4.00		3	△安川電機	663	663	663	663		1.000	0
7.906	2.50	2.50*	3	△明電舎	10月6日	233	233	233	227		0
3.955	2.50	2.50*	4	△大阪変圧器	10月7日	390	390	390	404		0
32.272	3.75	3.75*	3	△シャープ	10月9日	844	844	844	844	2.000	5
11.531	15.00	15.00*	10	△ソニー	10月5日	4090	3960	4090	4330		18
46.662	4.00	3.00*	11	△三洋電機	10月5日	481	479	479	520		0
4.510	5.00	5.00*	11	△九州松下電	1450	1450	1450	1450			0
5.878	3.25	3.25*	3	△横河電機	9月11日	690	690	690	672		0
3.558	4.00	0*	3	△北辰電機	10月3日	310	310	310	328		0
23.780	5.00	5.00*	11	△松下電工	9月8日	570	570	570	511		
730	5.00		3	日本タング	9月7日	270	270	270	270		0
				輸送用機器							
30.336	3.00	0*	3	△三井造船	232	232	232	232			0
35.514	3.00	0*	3	△日立造船	10月9日	219	219	219	220	14.000	55
8.414		0*	3	佐世保重工	10月6日	240	240	240	240		
65.747	3.00	0*	3	△川崎重工	10月6日	253	251	251	251		44
64.019	3.00	0*	3	△石川島播磨	200	200	200	200		24.000	30
84.463	6.00	6.00*	3	△日産自動車	870	870	870	870			8
38.000	2.50	2.50*	10	△いすゞ自動	418	418	412	412		15.000	128
15.331	3.00	3.00*	3	△日野自動車	9月12日	363	363	363	333		7
36.792	2.50	2.50*	10	△東洋工業	402	402	402	402			15
18.300	2.50	2.50*	6	△ダイハツ工	9月29日	292	292	292	291		0
36.877	5.00	5.00*	2	△本田技研	873	886	873	880		9.000	0
12.000	3.00	2.50*	3	△鈴木自動車	705	705	698	698		7.000	0
				精密機器							
10.926	3.00	2.50*	3	△島津製作所	10月3日	507	507	507	541		0
6.300	3.75	3.75*	3	△日本光学	9月8日	703	703	703	662		0
15.469	6.00	5.00*	12	△キヤノン	1160	1160	1160	1160		4.000	0
15.822	4.50	4.50*	3	△リコー	785	785	785	785			20
				その他製造業							
1.926	5.00		11	△段谷産業	7月2日	213	213	213	198		0

資本金(百万円)	配当単位円	中間配当金	決算期	銘柄	始値	高値	安値	終値	最終気配	9日出来高	貸借取引代当 指定 10 9 売買 10 14
				商業							
37.251	5.00	2.50*	3	△伊藤忠	10月9日	348	348	348	343	2.000	4
43.146	3.00	3.00*	3	△丸紅	9月10日	331	331	331	325		0
24.779	3.50	3.50*	3	△住友商事	10月5日	488	488	488	507		1
57.687	3.50	3.50*	3	△三菱商事	10月8日	640	640	640	637		10
871	7.50		3	ヤマエ久野	10月1日	398	398	398	398		0
1.688	25.00		2	△ベスト電器	10月7日	1620	1600	1620	1620		0
1.009	15.00		12	△ロイヤル	9月28日	1300	1300	1300	1290		0
23.712	5.50	5.50*	3	△トヨタ販売	10月2日	580	580	580	664		7
21.691	5.00	5.00*	2	△三越	9月24日	412	412	412	420		7
1.223	7.50		2	岩田屋	10月8日	308	308	308	308		0
1.815	4.00	4.00*	2	△井筒屋	9月26日	245	245	245	254		0
13.858	7.50	7.50*	2	△ダイエー	9月22日	615	615	615	619		0
3.249	15.00		2	△寿屋	10月3日	660	660	660	648		0
7.248	17.50		2	△シャスコ	7月31日	720	720	720	631		0
8.216	9.50	9.50*	2	ニチイ	9月17日	720	720	720	700		
1.216	12.50		2	△ユニード	9月30日	660	660	660	660		0
				金融保険業							
48.000	2.50	*	3	大和銀行	3月10日	234	234	234	269		
16.000	2.50	*	3	福岡銀行	307	308	307	308		1.000	
5.750	2.50	*	3	鹿児島銀行	357	357	357	357			
5.400	2.50	*	3	親和銀行	9月21日	321	321	321	321		
4.860	2.50	*	3	大分銀行	10月6日	327	326	327	327		
5.000	2.50	*	3	宮崎銀行	334	335	334	335			
8.000	2.50	*	3	肥後銀行	10月9日	320	319	320	320	5.000	
4.000	25.00	*	3	㊙佐賀銀行	9月25日	3040	3040	3040	3010		
5.100	2.50	*	3	十八銀行	9月30日	338	335	338	338		
12.480	2.50	*	3	西日本相互	9月14日	294	294	294	293		
7.500	2.50	*	3	福岡相互	9月28日	302	302	302	303		
700	2.50	*	3	正金相互	9月25日	269	269	269	267		
30.000	5.50		3	△安田火災	10月9日	299	299	299	305	1.000	0
13.500	5.50		3	同和火災	—	—	—	—	201		
				不動産							
48.601	3.00	3.00*	3	△三菱地所×	9月26日	404	404	404	435		3
				陸・海運業							
48.919	2.50	2.00*	3	△日本通運	9月18日	168	168	168	164		0
10.120	7.00		3	△山九	10月6日	216	216	216	216		0
34.537		0*	3	△ジャパンライン	136	136	136	136		10.000	40
37.499	4.00	0*	3	△商船三井	9月9日	205	205	205	206		0
18.242	4.00	0*	3	△山下新日本	9月29日	187	174	187	177		0
20.587	4.00	0*	3	△川崎汽船	9月28日	158	158	158	158		5
8.100	4.00		3	△新和海運	10月5日	183	183	183	181		50
40.399	1.00	0*	3	△三光汽船	289	289	289	289		11.000	64
4.800	4.00		3	△飯野海運	9月29日	200	200	200	190		30
7.345	4.00	0*	3	△昭和海運	10月2日	243	243	243	231		0
4.600		0*	12	関西汽船	8月29日	85	85	85	87		
				通信業							
560	8.50		3	RKB毎日	10月6日	290	290	290	290		
				電気ガス業							
175.101	25.00	25.00*	3	△九州電力㊙	815	815	810	810		300	0
				サービス業							
3.049	5.00	0*	2	△松竹	7月22日	402	402	402	393		0
4.054	45.00	45.00*	2	△東宝㊙	—	—	—	—	4550		0
7.225			1	にっかつ	10月6日	128	128	128	137		

監理ポスト割当銘柄

整理ポスト割当銘柄

資本金百万円	配当(円)	中間配当	決算期	上場廃止予定日	銘柄	始値	高値	安値	終値	最終気配	出来高

(註)配当金欄 表示金額…直前決算期の一株当り配当金
株数表示…株式配当で一〇〇株当り割当株数

◇信用取引の金利
買方金利 九・五〇%
売方金利
一般銘柄 五・〇〇%
指定銘柄の指定分 六・七五%
◇貸借取引の金利
融資金利 八・七五%
貸株代り金金利
一般銘柄 五・〇〇%
指定銘柄の指定分 六・七五%

◎訂正

本日の出来高(概算)
福岡 800,000株

福証株価指数
(九州山口に本社を有する上場会社)

		前日トノ比較
株価指数	494.70	−0.87
単純平均	363.00円	−0.26円

当日取引

銘柄	始値	高値	安値	終値	最終気配	出来高

発行日決済取引

銘柄	始値	高値	安値	終値	最終気配	出来高
東京海上	—	—	—	—	465	
九州電力	—	—	—	—	—	

新株引受権証書

銘柄	始値	高値	安値	終値	最終気配	出来高

公社債割引債株式
投資信託取扱
日の出証券
福岡支店
〒810 福岡市中央区天神3丁目4番7号
電話 (092) 751−3331

こうして
証券の上手な管理
株券や債券、投資信託の受益証券は、現金と同じです。紛失などしないよう、保管には持に注意しましょう。
⊙証券会社へ保管を依頼したら、必ず会社発行の預り証を貰いましょう。記載された銘柄や数量、預けた目的などに誤りがないかよく確かめることが必要です。名刺の裏に書いたものなどは、正式のものとは認められません。
⊙預り証は、返却を受けるときに必要ですから大切に保存しましょう。
⊙お預けになると、六ケ月に一回以上、証券会社から残高照合のお知らせが届きます。届かないときや、ご不審の点があるときはすぐにその会社の監査部か支店長に連絡しましょう。
福岡証券取引所
財団法人 日本証券業協会
九州地区協会

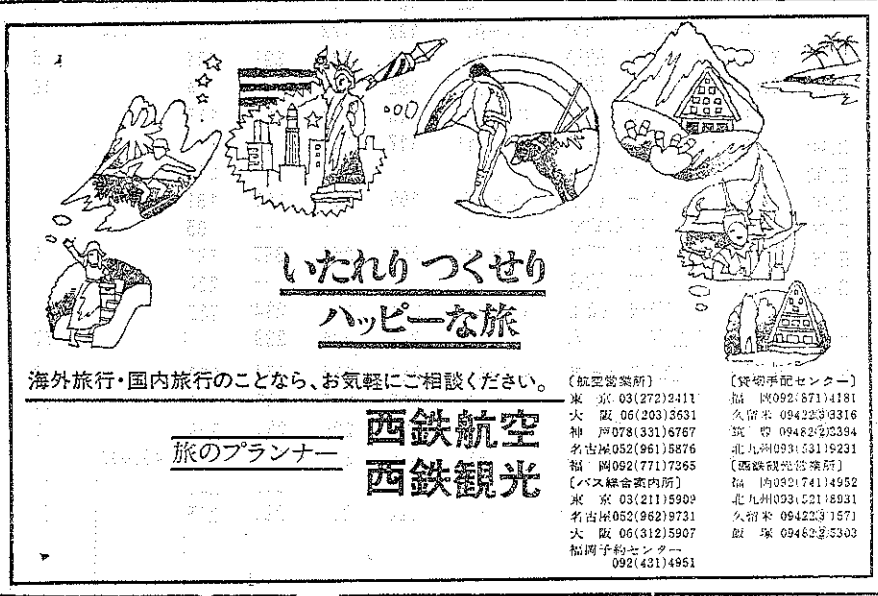

第9647号

毎日発行但日曜祭日第3土曜休刊
講読料壱ケ年16,500円（送料別）
発行所　九州証券日報社
編集発行人　松本友一
福岡市中央区天神2丁目14の2
福岡証券ビル電092(741)3003 (751)7033

九州証券日報
KYUSYU SECURITIES DAILYNEWS

マイ・バンク
福岡銀行
福岡市中央区天神2丁目13番1号

昭和五十六年十月十三日発行

昭和56年10月13日（火）　普通取引約定値段（福岡証券取引所公表）

注意　始値欄に月日記載のものは該当日の出来値．銘柄欄の△は貸借銘柄．㊐印は500円．その他は50円です×印配当落□印権利落．◉印配当権利落．*印は中間配当制度導入銘柄．一は安定操作銘柄．▣上場継続断念公表会社．◉印特別報告銘柄．◈印は配当．転換条件の変更落．

資本金（百万円）	配当単位円	中間配当金	決算期	銘柄	始値	高値	安値	終値	最終気配	12日出来高	貸借取引 代用約定 10/12 受渡 10/15
				指定銘柄（単位千株）							
57.017	3.00	3.00	* 3	△東レ	10月12日	387	387	387	384	㊐1.000	34
29.995	5.00	5.00	* 3	△武田薬品	9月8日	930	930	930	861		1
15.716	3.75	3.75	* 10	△富士写真	10月2日	1220	1190	1190	1370		99
37.866	3.00	3.00	* 3	△日本石油	10月12日	1270	1230	1270	1250	2.000	0
11.790	4.00	4.00	* 11	△東陶機器	10月6日	430	428	430	440		10
48.759	3.25	3.25	* 3	△日本電気	695	695	685	685			0
71.286	5.00	5.00	* 11	△松下電器産	1350	1350	1350	1350		2.000	180
124.130	4.00	2.00	* 3	△三菱重工	10月12日	271	270	270	269	7.000	0
87.750	7.00	7.00	* 6	△トヨタ自動	10月12日	1190	1150	1190	1220	8.000	0
48.757	3.50	3.50	* 3	△三井物産	356	356	356	356		5.000	19
45.150	5.50		3	△東京海上	10月6日	478	475	478	490		0
4.132	3.00	3.00	* 3	△平和不動産	614	620	614	620			26
15.616	4.50	0	* 3	△西日本鉄道	135	135	135	135			0
39.862	4.00	0	* 3	△日本郵船	344	344	343	343		3.000	56
10.800	5.00	0	* 3	△西部瓦斯	10月7日	102	102	102	103		0
				水産業							
5.506			10	△極洋	9月26日	107	107	107	118		0
8.223			11	△日魯漁業	7月4日	108	108	108	107		0
10.000	3.00	3.00	3	△日本水産	10月9日	275	274	274	275		0
15.000	5.00		1	△大洋漁業	10月6日	147	147	147	134		0
				鉱業							
5.204	4.00	2.50	* 3	△三井鉱山	9月28日	495	495	495	505		0
3.308			3	住友石炭鉱	10月6日	202	198	198	205		
2.574	3.00		3	松島興産	10月9日	323	323	323	322		
10.000	5.00		12	△帝国石油	920	920	920	920			116
				建設業							
38.620	3.50	3.50	* 3	△大成建設	10月2日	250	250	250	244		6
26.460	3.00	3.00	* 3	△大林組	10月1日	238	238	238	235		2
3.740			9	岡崎工業	10月9日	150	150	150	145		
14.421	5.00		3	△五洋建設	10月1日	220	219	220	215		15
15.109	7.50	0	* 3	△大和ハウス	10月9日	368	368	368	359		28
550	6.00		7	西日本通建	10月12日	365	365	365	365	2.000	
900	6.00		5	△西部電工	8月25日	330	330	330	320		0
2.640	3.75	3.75	* 4	△九電工	10月1日	471	471	471	495		0
				食料品							
500	5.00		9	東福製粉	9月21日	165	165	165	165		
720	6.00		12	△鳥越製粉	9月22日	200	200	200	200		0
2.040	5.00	0	* 3	台糖	10月5日	395	395	395	366		
5.718	5.00		9	△日本甜菜糖	10月5日	256	256	256	238		0
13.130	3.00	3.00	* 3	△明治製菓	10月5日	505	505	505	509		22
5.664	4.50	4.50	* 3	△江崎グリコ	9月22日	566	566	566	591		0
9.679	3.00	3.00	* 3	△明治乳業	10月8日	255	255	255	254		
6.000	3.00	0	* 3	△森永乳業	448	450	439	439		13.000	0
4.455			9	△林兼産業	9月17日	169	169	169	180		0
11.065	2.50	2.50	* 12	△朝日麦酒	7月16日	275	275	275	248		0
39.820	3.75	3.75	* 1	△麒麟麦酒	10月12日	417	417	417	418	2.000	0
10.558	4.00		3	△宝酒造	10月12日	272	272	272	270	1.000	0
3.300	5.00		12	△三楽オーシ	477	477	477	477			9
2.550	2.50	2.50	* 12	豊年製油	9月8日	255	255	255	280		
18.115	5.00	5.00	* 3	△味の素	10月1日	803	803	803	830		30
11.183	3.00	3.00	* 1	△日本冷蔵	5月25日	206	206	206	215		0
				繊維業							
1.750	5.00		12	片倉工業	—	—	—	—	396		
7.079	7.50		11	△グンゼ	9月26日	390	390	390	422		0
30.370	3.00	0	* 4	△東洋紡績	10月9日	160	150	150	150		10
20.136		0	* 4	△鐘紡	223	223	220	220		7.000	105
23.798		0	* 3	△ユニチカ	101	101	101	101		42.000	0
5.400		0	* 4	△富士紡績	10月9日	122	122	122	120		0
8.000	3.50	3.50	* 4	△日清紡績	10月3日	391	391	391	390		5
7.407	2.50	2.50	* 4	△倉敷紡績	10月1日	195	195	195	185		10
5.018		0	* 4	大和紡績	6月19日	115	115	115	123		
4.473	3.00	0	* 4	敷島紡績	116	116	116	116		1.000	
3.030	5.00	0	* 4	オーミケンシ	—	—	—	—	365		
800	3.00	0	* 3	第一紡績	7月7日	190	190	190	131		
800	5.00		3	新日本紡績	—	—	—	—	95		
4.103	5.00	0	* 11	△日本毛織	10月1日	355	355	355	340		0
2.289	3.00	0	* 12	東亜紡織	—	—	—	—	200		
1.347		0	* 12	帝国繊維	10月8日	284	284	284	280		
36.295	5.00	0	* 3	△帝人	235	235	231	231		4.000	77
3.000	2.00	2.00	* 3	△東邦レーヨ	9月25日	284	284	284	287		0
16.648	3.00	0	* 3	△三菱レイヨ	9月8日	265	265	265	243		35
10.486	3.00	0	* 3	△クラレ	223	223	223	223			0
51.066	6.00	3.00	* 3	△旭化成工業	311	318	310	318		41.000	0
4.356	5.00	0	* 11	△厚木ナイロ	207	207	207	207			15
3.380		0	* 11	△福助	10月8日	224	224	224	220		11
				パルプ・紙							
14.142	4.00	2.00	* 3	△山陽国策	9月29日	126	126	126	138		0
19.669	3.00	3.00	* 3	△王子製紙	8月1日	289	289	289	311		0
7.149	2.00	2.00	* 3	△本州製紙	9月21日	148	148	148	168		0
12.123	3.00	3.00	* 3	△十条製紙	9月2日	192	192	192	203		0
847	5.00	0	* 12	福岡製紙	3月16日	260	260	260	235		
380	8.00	0	9	大石産業	9月30日	422	422	422	422		
				化学工業							
32.928		0	* 3	△三井東圧	10月12日	106	105	106	105	11.000	5
3.114		0	* 3	日東化学	10月2日	184	184	184	160		
43.730	4.00	0	* 12	△昭和電工	10月5日	148	148	148	149		0
74.297	4.00	0	* 12	△住友化学	159	159	159	159			10
52.608	3.00	2.50	* 1	△三菱化成	297	297	294	294		1.000	28
6.922	3.00	0	* 4	△日産化学	10月2日	146	146	146	136		0
2.774			3	△ラサ工業	10月6日	190	190	190	197		10
960	4.00		12	多木化学	—	—	—	—	142		
1.095	2.50	2.50	* 11	帝国化工	9月1日	245	245	245	244		
6.952	5.00	0	* 3	△石原産業	390	390	390	390			48
4.200		0	* 3	△日本曹達	10月12日	295	295	295	284	1.000	0
17.452	5.00	0	* 3	△東洋曹達	10月9日	145	145	145	138		3
6.550	3.00	3.00	* 3	△徳山曹達	10月1日	273	273	273	290		0
8.772			* 3	△セントラル	10月7日	141	141	141	151		2
7.034	5.00	0	* 12	△東亜合成	10月5日	182	182	182	168		0
2.031	5.00	0	5	大阪曹達	8月11日	233	233	233	308		
14.318	3.50	3.00	* 3	△電気化学	10月12日	260	259	259	259	5.000	6
2.717	2.50	2.50	4	大阪酸素	—	—	—	—	295		
11.250	2.50	2.50	* 3	△鐘淵化学	9月28日	288	287	287	287		35
13.160	3.00	3.00	* 12	△協和醗酵	10月1日	498	498	498	487		8
3.038	5.00	0	* 12	日本合成	9月30日	135	135	135	140		
14.346	3.75	3.75	* 3	△積水化学	—	—	—	—	272		0
38.433	2.50		* 3/6	△宇部興産	10月3日	195	195	195	185		0
5.767	3.25	3.25	* 5	△日本化薬	498	498	496	496			13
5.879	5.00	0	* 11	△日本油脂	242	242	242	242			12
8.280	3.75	3.75	* 3	△三共	734	742	734	742		21.000	16
11.658	3.75	3.75	* 3	△塩野義製薬	9月24日	655	655	655	680		0
8.000		0	* 4	△田辺製薬	10月7日	775	775	775	822		36
2.526	3.75	3.75	* 3	吉富製薬	9月26日	610	610	610	620		
4.669	3.75	3.75	* 12	△中外製薬	762	762	762	762			5
6.560	6.25	3.75	* 12	△ミドリ十字	10月12日	1630	1630	1630	1630	4.000	0
1.273	5.00		2	△久光製薬	535	535	535	535			1
375	5.00		12	サンケイ化	136	136	135	135			
				石油・石炭製品							
5.625	2.50	2.50	* 12	△昭和石油	10月7日	265	265	265	260		0
23.760		0	* 3	△丸善石油	219	219	212	212		11.000	30
				ゴム製品							
20.600	5.00	5.00	* 12	△ブリヂスト	465	465	465	465			4
				ガラス・土石製品							
47.523	4.00	3.50	* 12	△旭ガラス	588	588	588	588			3
12.895	2.50	2.50	* 3	△日本板硝子	380	380	380	380		3.000	11
10.836	5.00	0	* 4	△日本セメン	8月14日	162	162	162	190		0
20.306	6.00	0	* 3	△小野田セメ	10月8日	140	140	140	140		0
7.549	5.00	0	* 1	△大阪セメン	10月9日	163	163	163	167		0
18.944	5.00	0	* 3	△三菱鉱セメ	10月9日	239	239	239	278		10
175	2.50	2.50	* 3	深川製磁	9月24日	240	240	240	238		
2.400	4.00	0	* 3	△黒崎窯業	268	268	268	268		1.000	18
2.400	5.00	5.00	* 3	△宇部化学	3月19日	340	340	340	286		0
				鉄鋼							
326.176	2.50	2.50	* 3	△新日鉄	10月12日	200	200	200	199	1.000	0
131.900	2.50	2.50	* 3	△川崎製鉄	10月7日	195	195	195	201		44
153.941	2.50	2.50	* 3	△日本鋼管	10月9日	197	197	197	203		22
123.935	2.50	2.50	* 3	△住友金属工	10月2日	242	242	242	250		26
101.411	2.50	2.50	* 3	△神戸製鋼所	10月6日	212	212	212	213		0
39.492	2.50	2.50	* 3	△日新製鋼	10月6日	191	191	191	189		3
3.501	2.50	2.50	* 3	中山製鋼所	9月1日	527	527	527	487		
2.000		0	* 3	東海鋼業	9月10日	110	110	110	115		
4.303	3.25	3.25	* 3	栗本鉄工所	—	—	—	—	220		
16.841		0	* 3	△日本製鋼所	202	207	202	207		3.000	18
7.200	3.00	0	* 3	△三菱製鋼	9月28日	214	214	214	205		0
				非鉄金属							
9.181		0	* 3	△日本軽金属	10月9日	151	151	151	151		0
24.300		0	* 3	△三井金属	124	124	124	124			10
5.000		0	* 3	東邦亜鉛	10月6日	130	130	130	126		
23.981		0	* 3	△三菱金属	240	240	240	240		7.000	72
24.600	5.00	0	* 3	△日本鉱業	10月12日	230	230	230	225	2.000	10
15.675	6.00	0	* 3	△住友金属鉱	457	457	451	451		33.000	40
10.000	5.00	0	* 3	△同和鉱業	400	420	394	396			45
23.980	2.50	2.50	* 3	△古河電気工	335	335	335	335		10.000	21
26.614	3.00	3.00	* 3	△住友電気工	10月12日	535	535	535	525	1.000	31

資本金(百万円)	配当単位円	中間配当金	決算期	銘柄	始値	高値	安値	終値	最終気配	12日出来高	貸借取引代割 約定 10 13 受渡 10 15
				金属製品							
600	8.00		9	川岸工業	—	—	—	—	260		
				機械							
16.276	3.00	3.00*	3	△新潟鉄工所	10月7日	240	240	240	243		0
38.383	4.00	4.00*	12	△小松製作所	420	420	420	420			0
7.788	4.00		11	△井関農機	156	156	156	156			0
66.317	3.75	3.75*	4	△久保田鉄工	7月1日	344	343	343	347		9
8.981	2.50	2.50*	11	△ダイキン工	9月10日	208	208	208	208		3
6.734	2.50	2.50*	3	△リッカー	10月2日	165	165	165	163		0
15.535	3.50	3.50*	4	△日本精工	10月12日	535	535	535	535	1.000	27
13.550	6.00	3.00*	3	△東洋ベア	514	514	504	504			15
7.013		0*	3	△光洋精工	10月6日	528	528	528	516		0
8.469	2.50	2.50*	11	△不二越	10月9日	444	442	442	456		5
742		0*	11	岡野バルブ	6月9日	170	170	170	180		
				電気機器							
134.918	7.00	4.00*	3	△日立製作所	719	720	719	720		4.000	100
112.964	2.00	4.00*	3	△東京芝浦	408	408	408	408		3.000	71
76.904	4.00	3.00*	3	△三菱電機	383	383	376	378		2.000	22
23.098	2.50	2.50*	3	△富士電機	9月16日	295	295	295	282		0
8.976	4.00		3	△安川電機	671	672	671	672		1.000	0
7.906	2.50	2.50*	3	△明電舎	10月6日	233	233	233	226		0
3.955	2.50	2.50*	4	△大阪変圧器	397	397	395	395			0
32.272	3.75	3.75*	3	△シャープ	10月9日	844	844	844	850		201
11.531	15.00	15.00*	10	△ソニー	10月5日	4090	3960	4090	4260		18
46.662	4.00	3.00*	11	△三洋電機	522	522	521	521			0
4.510	5.00	5.00*	11	△九州松下電	10月12日	1450	1450	1450	1520	1.000	0
5.878	3.25	3.25*	3	△横河電機	9月11日	690	690	690	663		0
3.558	4.00	0*	3	△北辰電機	10月3日	310	310	310	315		0
23.780	5.00	5.00*	11	△松下電工	9月8日	570	570	570	505		
730	5.00		3	日本タング	9月7日	270	270	270	270		0
				輸送用機器							
30.336	3.00	0*	3	△三井造船	232	232	231	231		1.000	0
35.514	3.00	0*	3	△日立造船	10月9日	219	219	219	222		41
8.414		0*	3	佐世保重工	10月6日	240	240	240	240		
65.747	3.00	0*	3	△川崎重工	253	253	253	253			44
64.019	3.00	0*	3	△石川島播磨	10月12日	200	200	200	198	6.000	30
84.463	6.00	6.00*	3	△日産自動車	870	870	870	870		3.000	8
38.000	2.50	2.50*	10	△いすゞ自動	10月12日	418	410	412	413	35.000	133
15.331	3.00	3.00*	3	△日野自動車	9月12日	363	363	363	316		7
36.792	2.50	2.50*	10	△東洋工業	10月12日	402	402	402	410	2.000	15
18.300	2.50	2.50*	6	△ダイハツ工	9月29日	292	292	292	302		0
36.877	5.00	5.00*	2	△本田技研	879	879	866	866		9.000	0
12.000	3.00	2.50*	3	△鈴木自動車	692	692	692	692		6.000	0
				精密機器							
10.926	3.00	2.50*	3	△島津製作所	10月3日	507	507	507	540		0
6.300	3.75	3.75*	3	△日本光学	651	651	651	651			0
15.469	6.00	5.00*	12	△キヤノン	10月12日	1160	1160	1160	1170	1.000	0
15.822	4.50	4.50*	3	△リコー	10月12日	785	785	785	773	5.000	20
				その他製造業							
1.926	5.00		11	△段谷産業	7月2日	213	213	213	201		0

資本金(百万円)	配当単位円	中間配当金	決算期	銘柄	始値	高値	安値	終値	最終気配	12日出来高	貸借取引代割 約定 10 13 受渡 10 15
				商業							
37.251	5.00	2.50*	3	△伊藤忠	10月9日	348	348	348	344		4
43.146	3.00	3.00*	3	△丸紅	9月10日	331	331	331	325		0
24.779	3.50	3.50*	3	△住友商事	10月5日	488	488	488	496		1
57.687	3.50	3.50*	3	△三菱商事	10月8日	640	640	640	630		10
871	7.50		3	ヤマエ久野	398	398	398	398			0
1.688	25.00		2	△ベスト電器	10月7日	1620	1600	1620	1620		0
1.009	15.00		12	△ロイヤル	1280	1280	1280	1280			0
23.712	5.50	5.50*	3	△トヨタ販売	10月2日	580	580	580	636		7
21.691	5.00	5.00*	2	△三越	9月24日	412	412	412	431		7
1.223	7.50		2	岩田屋	308	308	308	308			0
1.815	4.00	4.00*	2	△井筒屋	9月26日	245	245	245	255		0
13.858	7.50	7.50*	2	△ダイエー	9月22日	615	615	615	619		0
3.249	15.00		2	△寿屋	10月3日	660	660	660	646		0
7.248	17.50		2	△シャスコ	7月31日	720	720	720	632		0
8.216	9.50	9.50*	2	ニチイ	9月17日	720	720	720	700		
1.216	12.50		2	△ユニード	9月30日	660	660	660	660		0
				金融保険業							
48.000	2.50	*	3	大和銀行	3月10日	234	234	234	269		
16.000	2.50	*	3	福岡銀行	10月12日	308	307	308	307	6.000	
5.750	2.50	*	3	鹿児島銀行	360	360	360	360		5.000	
5.400	2.50	*	3	親和銀行	9月21日	321	321	321	321		
4.860	2.50	*	3	大分銀行	10月6日	327	326	327	327		
5.000	2.50	*	3	宮崎銀行	10月12日	335	334	335	335	15.000	
8.000	2.50	*	3	肥後銀行	10月9日	320	319	320	320		
4.000	25.00	*	3	㊙佐賀銀行	9月25日	3040	3040	3040	3010		
5.100	2.50	*	3	十八銀行	9月30日	338	335	338	338		
12.480	2.50	*	3	西日本相互	9月14日	294	294	294	293		
7.500	2.50	*	3	福岡相互	303	303	303	303			
700	2.50	*	3	正金相互	9月25日	269	269	269	267		
30.000	5.50		3	△安田火災	312	316	312	316			0
13.500	5.50		3	同和火災	—	—	—	—	210		
				不動産							
48.601	3.00	3.00*	3	△三菱地所	438	438	434	434			3
				陸・海運業							
48.919	2.50	2.00*	3	△日本通運	165	165	165	165			0
10.120	7.00		3	△山九	10月6日	216	216	216	216		0
34.537		0*	3	△ジ・ライン	10月12日	136	136	136	138	10.000	50
37.499	4.00	0*	3	△商船三井	9月9日	205	205	205	214		0
18.242	4.00	0*	3	△山下新日本	9月29日	187	174	187	183		0
20.587	4.00	0*	3	△川崎汽船	9月28日	158	158	158	161		5
8.100	4.00		3	△新和海運	10月5日	183	183	183	187		50
40.399	1.00	0*	3	△三光汽船	299	299	299	299		1.000	65
4.800	4.00		3	△飯野海運	9月29日	200	200	200	190		30
7.345	4.00	0*	3	△昭和海運	10月2日	243	243	243	237		0
4.600		0*	12	関西汽船	8月29日	85	85	85	85		
				通信業							
560	8.50		3	RKB毎日	10月6日	290	290	290	290		
				電気ガス業							
175.101	25.00	25.00*	3	△九州電力㊙	810	810	810	810		600	0
				サービス業							
3.049	5.00	0*	2	△松竹	7月22日	402	402	402	402		0
4.054	45.00	45.00*	2	△東宝㊙	—	—	—	—	4550		0
7.225			1	にっかつ	10月6日	128	128	128	138		

監理ポスト割当銘柄

整理ポスト割当銘柄

資本金百万円	配当(円)	中間配当	決算期	上場廃止予定日	銘柄	始値	高値	安値	終値	最終気配	出来高

(註)配当金欄 表示金額…直前決算期の一株当り配当金
株数表示:株式配当で100株当り割当株数

◇信用取引の金利
買方金利 九.50%
売方金利
一般銘柄 [illegible].00%
指定銘柄の指定分 [illegible].50%
◇貸借取引の金利
融資金利 [illegible]%
貸株代り金金利
一般銘柄 [illegible].00%
指定銘柄の指定分 [illegible].50%

◎訂正
十二日付 いすゞ自安値四一〇円。

本日の出来高(概算)
福岡 [illegible]0,000株

福証株価指数
(九州山口に本社を有する上場会社)

		前日トノ比較
株価指数	497.03	＋2.33
単純平均	365.43円	＋2.43円

当日取引

銘柄	始値	高値	安値	終値	最終気配	出来高

発行日決済取引

銘柄	始値	高値	安値	終値	最終気配	出来高
東京海上	—	—	—	—	465	
九州電力	—	—	—	—	—	

新株引受権証書

銘柄	始値	高値	安値	終値	最終気配	出来高

こうして 証券の上手な管理

株券や債券、投資信託の受益証券は、現金と同じです。紛失などしないよう、保管には持に注意しましょう。

⊙証券会社へ保管を依頼したら、必ず会社発行の預り証を貰いましょう。記載された銘柄や数量、預けた目的などに誤りがないかよく確かめることが必要です。名刺の裏に書いたものなどは、正式のものとは認められません。

⊙預り証は、返却を受けるときに必要ですから大切に保存しましょう。

⊙お預けになると、六ケ月に一回以上、証券会社から残高照合のお知らせが届きます。届かないときや、ご不審の点があるときはすぐにその会社の監査部か支店長に連絡しましょう。

福岡証券取引所
財団法人 日本証券業協会
九州地区協会

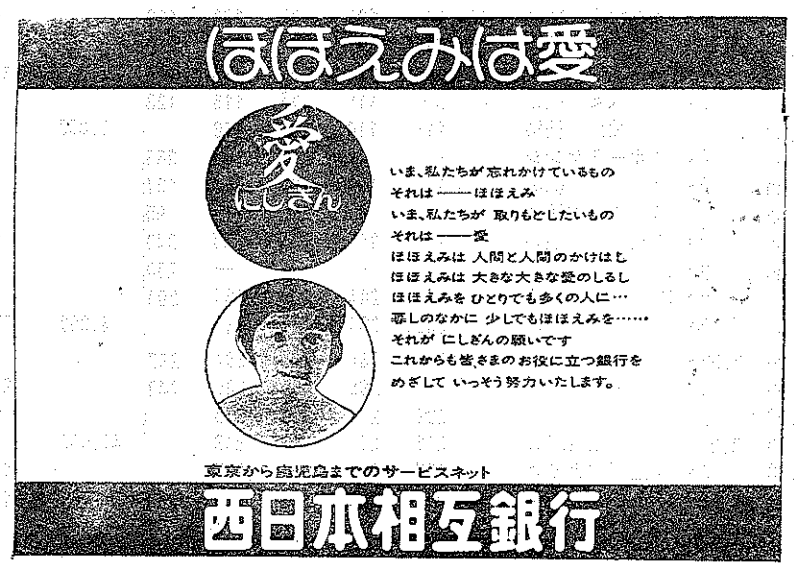

第9648号
毎日発行但日曜祭日第3土曜休刊
講読料壱ケ年16.500円（送料別）
発行所 九州証券日報社
編集発行人 松本友一
福岡市中央区天神2丁目14の2
福岡証券ビル電092(71)3003 (75)7033

九州証券日報
KYUSYU SECURITIES DAILYNEWS

九州電力株式会社

昭和五十六年十月十四日発行

昭和56年10月14日（水） 普通取引約定値段（福岡証券取引所公表）

注意 始値欄に月日記載のものは該当日の出来値．銘柄欄の△は貸借銘柄．㊀印は500円．その他は50円です×印配当落ㄱ印権利落．◎印配当権利落．*印は中間配当制度導入銘柄．一は安定操作銘柄．◪上場継続断念 公表会社．◉印特別報告銘柄．◈印は配当．転換条件の変更落．

資本金(百万円)	配当単位円	中間配当金	決算期	銘柄	始値	高値	安値	終値	最終気配	13日出来高	信用取引 代用 約定 10/13 受渡 10/16
				指定銘柄							（単位千株）
57.017	3.00	3.00	* 3	△東レ	384	384	384	384			34
29.995	5.00	5.00	* 3	△武田薬品	9月8日	930	930	930	860		1
15.716	3.75	3.75	* 10	△富士写真	10月2日	1220	1190	1190	1310		99
37.866	3.00	3.00	* 3	△日本石油	1220	1220	1220	1220			0
11.790	4.00	4.00	* 11	△東陶機器	10月6日	430	428	430	440		10
48.759	3.25	3.25	* 3	△日本電気	670	670	670	670		7.000	0
71.286	5.00	5.00	* 11	△松下電器産	10月13日	1350	1350	1350	1300	1.000	180
124.130	4.00	2.00	* 3	△三菱重工	10月12日	271	270	270	267		0
87.750	7.00	7.00	* 6	△トヨタ自動	10月12日	1190	1150	1190	1180		0
48.757	3.50	3.50	* 3	△三井物産	10月13日	356	356	356	344	2.000	14
45.150	5.50		3	△東京海上	10月6日	478	475	478	490		0
4.132	3.00	3.00	* 3	△平和不動産	615	615	615	615		11.000	33
15.616	4.50	0	* 3	△西日本鉄道	10月13日	135	135	135	135	31.000	0
39.862	1.00	0	* 3	△日本郵船	347	347	347	347		2.000	56
10.800	5.00	0	* 3	△西部瓦斯	10月7日	102	102	102	102		0
				水産業							
5.506			10	△極洋	9月26日	107	107	107	115		0
8.223			11	△日魯漁業	7月4日	108	108	108	107		0
10.000	3.00	3.00	3	△日本水産	10月9日	275	274	274	261		0
15.000	5.00		1	△大洋漁業	10月6日	147	147	147	133		0
				鉱業							
5.204	4.00	2.50	* 3	△三井鉱山	490	490	490	490			0
3.308			3	住友石炭鉱	10月6日	202	198	198	193		
2.574	3.00		3	松島興産	10月9日	323	323	323	320		
10.000	5.00		12	△帝国石油	10月13日	920	920	920	884	1.000	116
				建設業							
38.620	3.50	3.50	* 3	△大成建設	10月2日	250	250	250	242		6
26.460	3.00	3.00	* 3	△大林組	10月1日	238	238	238	235		2
3.740			9	岡崎工業	10月9日	150	150	150	146		
14.421	5.00		3	△五洋建設	10月1日	220	219	220	224		15
15.109	7.50	0	* 3	△大和ハウス	360	360	360	360			28
550	6.00		7	西日本通建	10月12日	365	365	365	365		
900	6.00		5	△西部電	8月25日	330	330	330	320		0
2.640	3.75	3.75	* 4	△九電工	10月1日	471	471	471	522		0
				食料品							
500	5.00		9	東福製粉	9月21日	165	165	165	165		
720	6.00		12	△鳥越製粉	9月22日	200	200	200	200		0
2.040	5.00	0	* 3	台糖	10月5日	395	395	395	401		
5.718	5.00		9	△日本甜菜糖	10月5日	256	256	256	237		0
13.130	3.00	3.00	* 3	△明治製菓	505	505	505	505			22
5.664	4.50	4.50	* 3	△江崎グリコ	9月22日	566	566	566	586		0
9.679	3.00	3.00	* 3	△明治乳業	10月8日	255	255	255	246		
6.000	3.00	0	* 3	△森永乳業	446	459	443	449		16.000	0
4.455			9	△林兼産業	9月17日	169	169	169	180		0
11.065	2.50	2.50	* 12	△朝日麦酒	7月16日	275	275	275	242		0
39.820	3.75	3.75	* 1	△麒麟麦酒	10月12日	417	417	417	417		0
10.558	4.00		3	△宝酒造	268	268	265	265			0
3.300	5.00		12	△三楽オーシ	10月13日	477	477	477	475	1.000	8
2.550	2.50	2.50	* 12	豊年製油	9月8日	255	255	255	280		
18.115	5.00	5.00	* 3	△味の素	10月1日	803	803	803	810		30
11.183	3.00	3.00	* 1	△日本冷蔵	5月25日	206	206	206	214		0
				繊維業							
1.750	5.00		12	片倉工業	—	—	—	—	396		
7.079	7.50		11	△グンゼ	9月26日	390	390	390	417		0
30.370	3.00	0	* 4	△東洋紡績	150	150	150	150			10
20.136		0	* 4	△鐘紡	218	221	214	218		20.000	103
23.798		0	* 3	△ユニチカ	100	100	96	96		11.000	0
5.400		0	* 4	△富士紡績	10月9日	122	122	122	121		0
8.000	3.50	3.50	* 4	△日清紡績	10月3日	391	391	391	387		5
7.407	2.50	2.50	* 4	△倉敷紡績	10月1日	195	195	195	186		10
5.018		0	* 4	大和紡績	6月19日	115	115	115	123		
4.473	3.00	0	* 4	敷島紡績	10月13日	116	116	116	116	1.000	
3.030	5.00	0	* 4	オーミケンシ	—	—	—	—	363		
800	3.00	0	* 3	第一紡績	7月7日	190	190	190	131		
800	5.00		3	新日本紡績	—	—	—	—	95		
4.103	5.00	0	* 11	△日本毛織	10月1日	355	355	355	341		0
2.289	3.00	0	* 12	東亜紡織	—	—	—	—	207		
1.347		0	* 12	帝国繊維	10月8日	284	284	284	275		
36.295	5.00	0	* 3	△帝人	10月13日	235	231	231	230	6.000	82
3.000	2.00	2.00	* 3	△東邦レーヨ	9月25日	284	284	284	288		0
16.648	3.00	0	* 3	△三菱レイヨ	9月8日	265	265	265	248		35
10.486	3.00	0	* 3	△クラレ	10月13日	223	223	223	221	20.000	20
51.066	6.00	3.00	* 3	△旭化成工業	319	323	317	323		13.000	0
4.356	5.00	0	* 11	△厚木ナイロ	210	210	210	210		5.000	10
3.380		0	* 11	△福助	10月8日	224	224	224	218		11
				パルプ・紙							
14.142	4.00	2.00	* 3	△山陽国策	9月29日	126	126	126	138		0
19.669	3.00	3.00	* 3	△王子製紙	8月1日	289	289	289	317		0
7.149	2.00	2.00	* 3	△本州製紙	9月21日	148	148	148	165		0
12.123	3.00	3.00	* 3	△十条製紙	9月2日	192	192	192	202		0
847	5.00	0	* 12	福岡製紙	3月16日	260	260	260	235		
380	8.00	0	9	大石産業	9月30日	422	422	422	422		
				化学工業							
32.928		0	* 3	△三井東圧	105	105	105	105			5
3.114		0	* 3	日東化学	10月2日	184	184	184	155		
43.730	4.00	0	* 12	△昭和電工	10月5日	148	148	148	146		0
74.297	4.00	0	* 12	△住友化学	10月13日	159	159	159	160	1.000	10
52.608	3.00	2.50	* 1	△三菱化成	10月13日	297	294	294	294	2.000	26
6.922	3.00	0	* 4	△日産化学	10月2日	146	146	146	138		0
2.774			3	△ラサ工業	10月6日	190	190	190	199		10
960	4.00		12	多木化学	—	—	—	—	142		
1.095	2.50	2.50	* 11	帝国化工	9月1日	245	245	245	244		
6.952	5.00	0	* 3	△石原産業	10月13日	390	390	390	381	2.000	46
4.200		0	* 3	△日本曹達	10月12日	295	295	295	284		0
17.452	5.00	0	* 3	△東洋曹達	10月9日	145	145	145	138		3
6.550	3.00	3.00	* 3	△徳山曹達	10月1日	273	273	273	283		0
8.772			* 3	△セントラル	10月7日	141	141	141	148		0
7.034	5.00	0	* 12	△東亜合成	10月5日	182	182	182	167		0
2.031	5.00	0	5	大阪曹達	8月11日	233	233	233	303		
14.318	3.50	3.00	* 3	△電気化学	263	263	263	263			6
2.717	2.50	2.50	4	大阪酸素	—	—	—	—	297		
11.250	2.50	2.50	* 3	△鐘淵化学	9月28日	288	287	287	287		35
13.160	3.00	3.00	* 12	△協和醗酵	484	484	482	482			8
3.038	5.00	0	* 12	日本合成	9月30日	135	135	135	150		
14.346	3.75	3.75	* 3	△積水化学	—	—	—	—	273		0
38.433	2.50		* 3/9	△宇部興産	10月3日	195	195	195	185		0
5.767	3.25	3.25	* 5	△日本化薬	10月13日	498	496	496	486	10.000	3
5.879	5.00	0	* 11	△日本油脂	245	245	245	245			12
8.280	3.75	3.75	* 3	△三共	10月13日	742	734	742	731	7.000	16
11.658	3.75	3.75	* 3	△塩野義製薬	9月24日	655	655	655	680		0
8.000		0	* 4	△田辺製薬	10月7日	775	775	775	802		36
2.526	3.75	3.75	* 3	吉富製薬	9月26日	610	610	610	618		
4.669	3.75	3.75	* 12	△中外製薬	755	755	755	755		2.000	3
6.560	6.25	3.75	* 12	△ミドリ十字	10月12日	1630	1630	1630	1610		0
1.273	5.00		2	△久光製薬	10月13日	535	535	535	521	1.000	1
375	5.00		12	サンケイ化	10月13日	136	135	135	135	9.000	
				石油・石炭製品							
5.625	2.50	2.50	* 12	△昭和石油	10月7日	265	265	265	256		0
23.760		0	* 3	△丸善石油	10月13日	219	212	212	206	11.000	40
				ゴム製品							
20.600	5.00	5.00	* 12	△ブリヂスト	10月13日	465	465	465	477	3.000	4
				ガラス・土石製品							
47.523	4.00	3.50	* 12	△旭ガラス	10月13日	588	588	588	597	1.000	2
12.895	2.50	2.50	* 3	△日本板硝子	375	375	368	368		1.000	11
10.836	5.00	0	* 4	△日本セメン	8月14日	162	162	162	185		0
20.306	6.00	0	* 3	△小野田セメ	10月8日	140	140	140	142		0
7.549	5.00	0	* 1	△大阪セメン	10月9日	163	163	163	167		0
18.944	5.00	0	* 3	△三菱鉱セメ	10月9日	239	239	239	236		10
175	2.50	2.50	* 3	深川製磁	9月24日	240	240	240	238		
2.400	4.00	0	* 3	△黒崎窯業	10月13日	268	268	268	251	5.000	13
2.400	5.00	5.00	* 3	△宇部化学	3月19日	340	340	340	286		0
				鉄鋼							
326.176	2.50	2.50	* 3	△新日鉄	199	199	198	198			0
131.900	2.50	2.50	* 3	△川崎製鉄	10月7日	195	195	195	198		44
153.941	2.50	2.50	* 3	△日本鋼管	10月9日	197	197	197	199		22
123.935	2.50	2.50	* 3	△住友金属工	10月2日	242	242	242	245		26
101.411	2.50	2.50	* 3	△神戸製鋼所	10月6日	212	212	212	210		0
39.492	2.50	2.50	* 3	△日新製鋼	10月6日	191	191	191	189		3
3.501	2.50	2.50	* 3	中山製鋼所	9月1日	527	527	527	500		
2.000		0	* 3	東海鋼業	9月10日	110	110	110	112		
4.303	3.25	3.25	* 3	栗本鉄工所	—	—	—	—	221		
16.841		0	* 3	△日本製鋼所	206	206	206	206		4.000	15
7.200	3.00	0	* 3	△三菱製鋼	9月28日	214	214	214	203		0
				非鉄金属							
9.181		0	* 3	△日本軽金属	10月9日	151	151	151	150		0
24.300		0	* 3	△三井金属	122	122	122	122		1.000	10
5.000		0	* 3	東邦亜鉛	10月6日	130	130	130	125		
23.981		0	* 3	△三菱金属	235	235	235	235		3.000	75
24.600	5.00	0	* 3	△日本鉱業	225	225	225	225			10
15.675	6.00	0	* 3	△住友金属鉱	443	444	430	437		19.000	34
10.000	5.00	0	* 3	△同和鉱業	391	391	386	386		20.000	36
23.980	2.50	2.50	* 3	△古河電気工	327	327	327	327		5.000	21
26.614	3.00	3.00	* 3	△住友電気工	515	515	515	515			31

資本金(百万円)	配当単位円	中間配当金	決算期	銘柄	始値	高値	安値	終値	最終気配	13日出来高	貸借取引 代 買 約定 10 13 受渡 10 16
				金属製品							
600	8.00		9	川岸工業	—	—	—	—	265		
				機械							
16.276	3.00	3.00*	3	△新潟鉄工所	10月7日	240	240	240	237		0
38.383	4.00	4.00*	12	△小松製作所	10月13日	420	420	420	424	1.000	0
7.788	4.00		11	△井関農機	10月13日	156	156	156	156	1.000	0
66.317	3.75	3.75*	4	△久保田鉄工	7月1日	344	343	343	345		0
8.981	2.50	2.50*	11	△ダイキン工	9月10日	208	208	208	208		3
6.734	2.50	2.50*	3	△リツカー	10月2日	165	165	165	161		0
15.535	3.50	3.50*	4	△日本精工	10月12日	535	535	535	536		27
13.550	6.00	3.00*	3	△東洋ベア	10月13日	514	504	504	490	5.000	15
7.013		0*	3	△光洋精工	10月6日	528	528	528	510		0
8.469	2.50	2.50*	11	△不二越	10月9日	444	442	442	452		5
742		0*	11	岡野バルブ	6月9日	170	170	170	181		
				電気機器							
134.918	7.00	4.00*	3	△日立製作所	699	699	699	699		5.000	100
112.964	2.00	4.00*	3	△東京芝浦	10月13日	408	408	408	385	1.000	71
76.904	4.00	3.00*	3	△三菱電機	375	375	370	370		20.000	23
23.098	2.50	2.50*	3	△富士電機	9月16日	295	295	295	276		0
8.976	4.00		3	△安川電機	666	666	666	666		5.000	0
7.906	2.50	2.50*	3	△明電舎	10月6日	233	233	233	227		0
3.955	2.50	2.50*	4	△大阪変圧器	395	397	395	395		10.000	201
32.272	3.75	3.75*	3	△シャープ	10月9日	844	844	844	831		5
11.531	15.00	15.00*	10	△ソニー	10月5日	4090	3960	4090	4200		18
46.662	4.00	3.00*	11	△三洋電機	10月13日	522	521	521	518	6.000	0
4.510	5.00	5.00*	11	△九州松下電	10月12日	1450	1450	1450	1470		0
5.878	3.25	3.25*	3	△横河電機	9月11日	690	690	690	651		0
3.558	4.00	0*	3	△北辰電機	10月3日	310	310	310	313		0
23.780	5.00	5.00*	11	△松下電工	9月8日	570	570	570	521		
730	5.00		3	日本タング	9月7日	270	270	270	268		0
				輸送用機器							
30.336	3.00	0*	3	△三井造船	10月13日	232	231	231	233	13.000	5
35.514	3.00	0*	3	△日立造船	10月9日	219	219	219	222		41
8.414		0*	3	佐世保重工	238	238	238	238			
65.747	3.00	0*	3	△川崎重工	10月13日	253	253	253	247	4.000	40
64.019	3.00	0*	3	△石川島播磨	195	195	195	195			30
84.463	6.00	6.00*	3	△日産自動車	10月13日	870	870	870	850	1.000	7
38.000	2.50	2.50*	10	△いすゞ自動	10月12日	418	410	412	399		127
15.331	3.00	3.00*	3	△日野自動車	9月12日	363	363	363	321		7
36.792	2.50	2.50*	10	△東洋工業	410	410	410	410			15
18.300	2.50	2.50*	6	△ダイハツ工	9月29日	292	292	292	298		0
36.877	5.00	5.00*	2	△本田技研	850	850	845	845		3.000	0
12.000	3.00	2.50*	3	△鈴木自動車	10月13日	692	692	692	667	2.000	0
				精密機器							
10.926	3.00	2.50*	3	△島津製作所	10月3日	507	507	507	532		0
6.300	3.75	3.75*	3	△日本光学	10月13日	651	651	651	640	3.000	0
15.469	6.00	5.00*	12	△キヤノン	1150	1150	1110	1110			0
15.822	4.50	4.50*	3	△リコー	10月12日	785	785	785	751		20
				その他製造業							
1.926	5.00		11	△段谷産業	7月2日	213	213	213	201		0

資本金(百万円)	配当単位円	中間配当金	決算期	銘柄	始値	高値	安値	終値	最終気配	13日出来高	貸借取引 代 買 約定 10 13 受渡 10 16
				商業							
37.251	5.00	2.50*	3	△伊藤忠	10月9日	348	348	348	345		4
43.146	3.00	3.00*	3	△丸紅	9月10日	331	331	331	325		0
24.779	3.50	3.50*	3	△住友商事	10月5日	488	488	488	494		1
57.687	3.50	3.50*	3	△三菱商事	10月8日	640	640	640	615		10
871	7.50		3	ヤマエ久野	10月13日	398	398	398	398	10.000	0
1.688	25.00		2	△ベスト電器	10月7日	1620	1600	1620	1630		0
1.009	15.00		12	△ロイヤル	10月13日	1280	1280	1280	1270	1.000	0
23.712	5.50	5.50*	3	△トヨタ販売	10月2日	580	580	580	617		7
21.691	5.00	5.00*	2	△三越	9月24日	412	412	412	432		7
1.223	7.50		2	岩田屋	308	308	308	308		4.0001	0
1.815	4.00	4.00*	2	△井筒屋	9月26日	245	245	245	256		0
13.858	7.50	7.50*	2	△ダイエー	9月22日	615	615	615	615		0
3.249	15.00		2	△寿屋	10月3日	660	660	660	647		0
7.248	17.50		2	△ジャスコ	7月31日	720	720	720	633		0
8.216	9.50	9.50*	2	ニチイ	9月17日	720	720	720	699		
1.216	12.50		2	△ユニード	660	660	660	660			0
				金融保険業							
48.000	2.50	*	3	大和銀行	3月10日	234	234	234	270		
16.000	2.50	*	3	福岡銀行	10月12日	308	307	308	310		
5.750	2.50	*	3	鹿児島銀行	10月13日	360	360	360	370	.000	
5.400	2.50	*	3	親和銀行	9月21日	321	321	321	321		
4.860	2.50	*	3	大分銀行	10月6日	327	326	327	327		
5.000	2.50	*	3	宮崎銀行	10月12日	335	334	335	335		
8.000	2.50	*	3	肥後銀行	10月9日	320	319	320	319		
4.000	25.00	*	3	㊿佐賀銀行	9月25日	3040	3040	3040	3010		
5.100	2.50	*	3	十八銀行	9月30日	338	335	338	338		
12.480	2.50	*	3	西日本相互	293	293	293	293			
7.500	2.50	*	3	福岡相互	10月13日	303	303	303	303	2.000	
700	2.50	*	3	正金相互	9月25日	269	269	269	267		
30.000	5.50		3	△安田火災	10月13日	316	312	316	305	2.000	0
13.500	5.50		3	同和火災	—	—	—	—	205		
				不動産							
48.601	3.00	3.00*	3	△三菱地所	10月13日	438	434	434	430	2.000	3
				陸・海運業							
48.919	2.50	2.00*	3	△日本通運	10月13日	165	165	165	165	1.000	0
10.120	7.00		3	△山九	10月6日	216	216	216	218		0
34.537		0*	3	△ジ・ライン	139	136	136	136			50
37.499	4.00	0*	3	△商船三井	9月9日	205	205	205	214		0
18.242	4.00	0*	3	△山下新日本	9月29日	187	174	187	184		0
20.587	4.00	0*	3	△川崎汽船	9月28日	158	158	158	163		5
8.100	4.00		3	△新和海運	10月5日	183	183	183	187		50
40.399	1.00	0*	3	△三光汽船	10月13日	299	299	299	290	3.000	65
4.800	4.00		3	△飯野海運	9月29日	200	200	200	190		30
7.345	4.00	0*	3	△昭和海運	10月2日	243	243	243	239		0
4.600		0*	12	関西汽船	8月29日	85	85	85	87		
				通信業							
560	8.50		3	RKB毎日	10月6日	290	290	290	290		
				電気ガス業							
175.101	25.00	25.00*	3	△九州電力㊿	10月13日	810	810	810	806	1.200	0
				サービス業							
3.049	5.00	0*	2	△松竹	7月22日	402	402	402	400		0
4.054	45.00	45.00*	2	△東宝㊿	—	—	—	—	4600		0
7.225			1	にっかつ	10月6日	128	128	128	136		

監理ポスト割当銘柄

整理ポスト割当銘柄

資本金百万円	配当(円)	中間配当	決算期	上場廃止予定日	銘柄	始値	高値	安値	終値	最終気配	出来高

(註)配当金欄 表示金額…直前決算期の一株当り配当金 株数表示…株式配当で一〇〇株当り割当株数

◇信用取引の金利
買方金利 九・五〇%
売方金利
一般銘柄 五・〇〇%
指定銘柄の指定分 六・七五%

◇貸借取引の金利
融資金利 〇・五%
貸株代り金金利
一般銘柄 五・〇〇%
指定銘柄の指定分 六・七五%

◎訂正

福岡 本日の出来高(概算) 三五〇,〇〇〇株

福証株価指数

(九州山口に本社を有する上場会社)

		前日トノ比較
株価指数	495.79	−1.24
単純平均	364.36円	−1.07円

当日取引

銘柄	始値	高値	安値	終値	最終気配	出来高

発行日決済取引

銘柄	始値	高値	安値	終値	最終気配	出来高
東京海上	—	—	—	—		465
九州電力	—	—	—	—		—

新株引受権証書

銘柄	始値	高値	安値	終値	最終気配	出来高

明るい暮らしの中で
伸びゆく事業の中で
今日も
みなさまの正金が
お役に立っています
みなさまの正金
正金相互銀行

こうして
証券の上手な管理
株券や債券、投資信託の受益証券は、現金と同じです。紛失などしないよう、保管には特に注意しましょう。
⊙証券会社へ保管を依頼したら、必ず会社発行の預り証を貰いましょう。記載された銘柄や数量、預けた目的などに誤りがないかよく確かめることが必要です。名刺の裏に書いたものなどは、正式のものとは認められません。
⊙預り証は、返却を受けるときに必要ですから大切に保存しましょう。
⊙お預けになると、六ケ月に一回以上、証券会社から残高照合のお知らせが届きます。届かないときや、ご不審の点があるときはすぐにその会社の監査部か支店長に連絡しましょう。
福岡証券取引所
財団法人 日本証券業協会
九州地区協会

感謝とまごころでお手伝い
毎日のくらしの小さなお手伝いから海外取引に至るまで幅広い分野にわたり
的確な情報ときめ細かなサービスで地域社会の繁栄にお役に立ちたいと存じます。

明るい窓口身近なおつきあい
福岡銀行

第9649号
毎日発行但日曜祭日第3土曜休刊
購読料壱ケ年16,500円（送料別）
発行所　九州証券日報社
編集発行人　松本友一
福岡市中央区天神2丁目14の2
福岡証券ビル電092(741)3003 (751)7033

九州証券日報

KYUSYU SECURITIES DAILYNEWS

安川モートル
安川電機製作所
本社工場　北九州八幡区藤田
営業所　東京.大阪.名古屋.札幌.福岡.新潟.富山

昭和五十六年十月十五日発行

昭和56年10月15日（木）

普通取引約定値段（福岡証券取引所公表）

注意　始値欄に月日記載のものは該当日の出来値．銘柄欄の△は貸借銘柄．㊐印は500円．その他は50円です×印配当落□印権利落．◉印配当権利落．*印は中間配当制度導入銘柄．　一は安定操作銘柄．回上場継続断念 公表会社．◉印特別報告銘柄．◈印は配当．転換条件の変更落．

指定銘柄

（単位千株）

資本金（百万円）	配当単位円	中間配当金	決算期	銘柄	始値	高値	安値	終値	最終気配	14日出来高	貸借取引 代用 約定 10 14 現渡 0 19
57.017	3.00	3.00	* 3	△東レ	10月14日	384	384	384	375	1.000	34
29.995	5.00	5.00	* 3	△武田薬品	9月8日	930	930	930	860		1
15.716	3.75	3.75	* 10	△富士写真	10月2日	1220	1190	1190	1220		99
57.866	3.00	3.00	* 3	△日本石油	1150	1150	1150	1150		1.000	0
11.790	4.00	4.00	* 11	△東陶機器	10月6日	430	428	430	440		10
48.759	3.25	3.25	* 3	△日本電気	646	648	646	648		1.000	0
71.286	5.00	5.00	* 11	△松下電器産	1270	1270	1240	1240			180
124.130	4.00	2.00	* 3	△三菱重工	257	258	257	257			0
87.750	7.00	7.00	* 6	△トヨタ自動	1140	1140	1140	1140			0
48.757	3.50	3.50	* 3	△三井物産	340	340	340	340			14
45.150	5.50		3	△東京海上	488	488	488	488			0
4.132	3.00	3.00	* 3	△平和不動産	603	632	603	632		1.000	32
15.616	4.50	0	* 3	△西日本鉄道	138	138	138	138			0
39.862	1.00	0	* 3	△日本郵船	343	345	343	345		10.000	56
10.800	5.00	0	* 3	△西部瓦斯	10月7日	102	102	102	102		0
				水産業							
5.506			10	△極洋	9月26日	107	107	107	115		0
8.223			11	△日魯漁業	7月4日	108	108	108	106		0
10.000	3.00	3.00	3	△日本水産	256	256	256	256			0
15.000	5.00		1	△大洋漁業	130	130	130	130			0
				鉱業							
5.204	4.00	2.50	* 3	△三井鉱山	10月14日	490	490	490	484	6.000	2
3.308			3	住友石炭鉱	10月6日	202	198	198	197		
2.574	3.00		3	松島興産	10月9日	323	323	323	315		
10.000	5.00		12	△帝国石油	874	877	870	877			116
				建設業							
38.620	3.50	3.50	* 3	△大成建設	10月2日	250	250	250	237		6
26.460	3.00	3.00	* 3	△大林組	10月1日	238	238	238	233		2
3.740			9	岡崎工業	10月9日	150	150	150	147		
14.421	5.00		3	△五洋建設	10月1日	220	219	220	221		15
15.109	7.50	0	* 3	△大和ハウス	353	353	353	353		20.000	18
550	6.00		7	西日本通建	10月12日	365	365	365	365		
900	6.00		5	△西部電	8月25日	330	330	330	320		0
2.640	3.75	3.75	* 4	△九電工	532	532	532	532			0
				食料品							
500	5.00		9	東福製粉	9月21日	165	165	165	166		
720	6.00		12	△鳥越製粉	9月22日	200	200	200	199		0
2.040	5.00	0	* 3	台糖	10月5日	395	395	395	418		
5.718	5.00		9	△日本甜菜糖	10月5日	256	256	256	233		0
13.130	3.00	3.00	* 3	△明治製菓	509	509	509	509		10.000	31
5.664	4.50	4.50	* 3	△江崎グリコ	9月22日	566	566	566	572		0
9.679	3.00	3.00	* 3	△明治乳業	10月8日	255	255	255	247		
6.000	3.00	0	* 3	△森永乳業	444	452	437	437		12.000	0
4.455			9	△林兼産業	9月17日	169	169	169	179		0
11.065	2.50	2.50	* 12	△朝日麦酒	7月16日	275	275	275	244		0
39.820	3.75	3.75	* 1	△麒麟麦酒	10月12日	417	417	417	416		0
10.558	4.00		3	△宝酒造	260	260	260	260		8.000	0
3.300	5.00		12	△三楽オーシ	10月13日	477	477	477	472		8
2.550	2.50	2.50	* 12	豊年製油	9月8日	255	255	255	285		
18.115	5.00	5.00	* 3	△味の素	10月1日	803	803	803	803		30
11.183	3.00	3.00	* 1	△日本冷蔵	5月25日	206	206	206	207		0
				繊維業							
1.750	5.00		12	片倉工業	—	—	—	—	396		
7.079	7.50		11	△グンゼ	9月26日	390	390	390	404		0
30.370	3.00	0	* 4	△東洋紡績	10月14日	150	150	150	153	1.000	10
20.136		0	* 4	△鐘紡	211	211	211	211		20.000	98
23.798		0	* 3	△ユニチカ	10月14日	100	96	96	100	6.000	0
5.400		0	* 4	△富士紡績	10月9日	122	122	122	121		0
8.000	3.50	3.50	* 4	△日清紡績	10月3日	391	391	391	400		5
7.407	2.50	2.50	* 4	△倉敷紡績	186	186	186	186			10
5.018		0	* 4	大和紡績	6月19日	115	115	115	123		
4.473	3.00	0	* 4	敷島紡績	10月13日	116	116	116	115		
3.030	5.00	0	* 4	オーミケンシ	—	—	—	—	363		
800	3.00	0	* 3	第一紡績	7月7日	190	190	190	131		
800	5.00		3	新日本紡績	—	—	—	—	95		
4.103	5.00	0	* 11	△日本毛織	10月1日	355	355	355	356		0
2.289	3.00	0	* 12	東亜紡織	—	—	—	—	200		
1.347		0	* 12	帝国繊維	10月8日	284	284	284	276		
36.295	5.00	0	* 3	△帝人	230	230	230	230			82
3.000	2.00	2.00	* 3	△東邦レーヨ	9月25日	284	284	284	286		0
16.648	3.00	0	* 3	△三菱レイヨ	9月8日	265	265	265	245		35
10.486	3.00	0	* 3	△クラレ	10月13日	223	223	223	221		20
51.066	6.00	3.00	* 3	△旭化成工業	318	329	318	321		15.000	0
4.356	5.00	0	* 11	△厚木ナイロ	10月1日	210	210	210	209	5.000	15
3.380		0	* 11	△福助	10月14日	224	224	224	210		11
				パルプ・紙							
14.143	4.00	2.00	* 3	△山陽国策	9月29日	126	126	126	139		0
19.669	3.00	3.00	* 3	△王子製紙	8月1日	289	289	289	319		0
7.149	2.00	2.00	* 3	△本州製紙	9月21日	148	148	148	165		0
12.123	3.00	3.00	* 3	△十条製紙	9月2日	192	192	192	201		0
847	5.00	0	* 12	福岡製紙	3月16日	260	260	260	235		
380	8.00	0	9	大石産業	9月30日	422	422	422	422		
				化学工業							
32.928		0	* 3	△三井東圧	105	105	105	105		2.000	5
3.114		0	* 3	日東化学	10月2日	184	184	184	158		
43.730	4.00	0	* 12	△昭和電工	10月5日	148	148	148	142		0
74.297	4.00	0	* 12	△住友化学	10月13日	159	159	159	157		10
52.608	3.00	2.50	* 1	△三菱化成	286	288	285	288			26
6.922	3.00	0	* 4	△日産化学	10月2日	146	146	146	138		0
2.774			3	△ラサ工業	10月6日	190	190	190	199		10
960	4.00		12	多木化学	—	—	—	—	142		
1.095	2.50	2.50	* 11	帝国化工	9月1日	245	245	245	244		
6.952	5.00	0	* 3	△石原産業	366	366	366	366			46
4.200		0	* 3	△日本曹達	281	281	281	281			0
17.452	5.00	0	* 3	△東洋曹達	10月9日	145	145	145	135		3
6.550	3.00	3.00	* 3	△徳山曹達	10月1日	273	273	273	279		0
8.772			* 3	△セントラル	145	145	145	145			0
7.034	5.00	0	* 12	△東亜合成	10月5日	182	182	182	168		0
2.031	5.00	0	5	大阪曹達	8月11日	233	233	233	299		
14.318	3.50	3.00	* 3	△電気化学	257	257	257	257		2.000	5
2.717	2.50	2.50	4	大阪酸素	—	—	—	—	295		
11.250	2.50	2.50	* 3	△鐘淵化学	9月28日	288	287	287	286		35
13.160	3.00	3.00	* 12	△協和醗酵	10月14日	484	482	482	482	10.000	8
3.038	5.00	0	* 12	日本合成	149	149	149	149			
14.346	3.75	3.75	* 3	△積水化学	—	—	—	—	273		0
38.433	2.50		* 9/6	△宇部興産	10月3日	195	195	195	182		0
5.767	3.25	3.25	* 5	△日本化薬	10月13日	498	496	496	490		3
5.879	5.00	0	* 11	△日本油脂	10月14日	245	245	245	241	1.000	12
8.280	3.75	3.75	* 3	△三共	731	731	731	731			16
11.658	3.75	3.75	* 3	△塩野義製薬	9月24日	655	655	655	675		0
8.000		0	* 4	△田辺製薬	10月7日	775	775	775	780		35
2.526	3.75	3.75	* 3	吉富製薬	9月26日	610	610	610	618		
4.669	3.75	3.75	* 12	△中外製薬	10月14日	755	755	755	735	2.000	1
6.560	6.25	3.75	* 12	△ミドリ十字	10月12日	1630	1630	1630	1610		0
1.273	5.00		2	△久光製薬	10月13日	535	535	535	501		1
375	5.00		12	サンケイ化	10月13日	136	135	135	135		
				石油・石炭製品							
5.625	2.50	2.50	* 12	△昭和石油	256	256	256	256			0
23.760		0	* 3	△丸善石油	10月13日	219	212	212	200		40
				ゴム製品							
20.600	5.00	5.00	* 12	△ブリヂスト	10月13日	465	465	465	480		4
				ガラス・土石製品							
47.523	4.00	3.50	* 12	△旭ガラス	10月13日	588	588	588	583		2
12.895	2.50	2.50	* 3	△日本板硝子	10月14日	375	368	368	346	7.000	18
10.836	5.00	0	* 4	△日本セメン	8月14日	162	162	162	185		0
20.306	6.00	0	* 3	△小野田セメ	10月8日	140	140	140	145		0
7.549	5.00	0	* 1	△大阪セメン	10月9日	163	163	163	166		0
18.944	5.00	0	* 3	△三菱鉱セメ	230	230	230	230			10
175	2.50	2.50	* 3	深川製磁	9月24日	240	240	240	238		
2.400	4.00	0	* 3	△黒崎窯業	10月13日	268	268	268	242		13
2.400	5.00	5.00	* 3	△宇部化学	3月19日	340	340	340	286		0
				鉄鋼							
326.176	2.50	2.50	* 3	△新日鉄	193	195	193	195		13.000	0
131.900	2.50	2.50	* 3	△川崎製鉄	194	194	194	194			44
153.941	2.50	2.50	* 3	△日本鋼管	10月9日	197	197	197	199		22
123.935	2.50	2.50	* 3	△住友金属工	236	236	236	236			26
101.411	2.50	2.50	* 3	△神戸製鋼所	10月6日	212	212	212	210		0
39.492	2.50	2.50	* 3	△日新製鋼	10月6日	191	191	191	189		3
3.501	2.50	2.50	* 3	中山製鋼所	9月1日	527	527	527	500		
2.000		0	* 3	東海鋼業	9月10日	110	110	110	112		
4.303	3.25	3.25	* 3	栗本鉄工所	—	—	—	—	221		
16.841		0	* 3	△日本製鋼所	10月14日	206	206	206	202	2.000	15
7.200	3.00	0	* 3	△三菱製鋼	9月28日	214	214	214	200		0
				非鉄金属							
9.181		0	* 3	△日本軽金属	10月9日	151	151	151	142		0
24.300		0	* 3	△三井金属	10月14日	122	122	122	121	1.000	10
5.000		0	* 3	東邦亜鉛	10月6日	130	130	130	123		
23.981		0	* 3	△三菱金属	10月14日	235	235	235	228	3.000	55
24.600	5.00	0	* 3	△日本鉱業	10月14日	225	225	225	213	22.000	11
15.675	6.00	0	* 3	△住友金属鉱	437	452	437	450		34.000	45
10.000	5.00	0	* 3	△同和鉱業	378	386	378	386		4.000	40
23.980	2.50	2.50	* 3	△古河電気工	310	310	310	310		5.000	21
26.614	3.00	3.00	* 3	△住友電気工	10月14日	515	515	515	497	11.000	36

資本金(百万円)	配当単位円	中間配当金	決算期	銘柄	始値	高値	安値	終値	最終気配	14日出来高	貸借取引 代り 約定 10 14 受渡 10 19
				金属製品							
600	8.00		9	川岸工業	—	—	—	—	270		
				機械							
16.276	3.00	3.00*	3	△新潟鉄工所	10月7日	240	240	240	234		0
38.383	4.00	4.00*	12	△小松製作所	10月13日	420	420	420	416		0
7.788	4.00		11	△井関農機	10月13日	156	156	156	155		0
66.317	3.75	3.75*	4	△久保田鉄工	7月1日	344	343	343	345		0
8.981	2.50	2.50*	11	△ダイキン工	9月10日	208	208	208	207		3
6.734	2.50	2.50*	3	△リッカー	10月2日	165	165	165	161		0
15.535	3.50	3.50*	4	△日本精工	10月12日	535	535	535	523		27
13.550	6.00	3.00*	3	△東洋ベア	10月13日	514	504	504	475		15
7.013		0*	3	△光洋精工	10月6日	528	528	528	501		0
8.469	2.50	2.50*	11	△不二越	445	445	445	445			5
742		0*	11	岡野バルブ	6月9日	170	170	170	181		
				電気機器							
134.918	7.00	4.00*	3	△日立製作所	660	670	660	660		2.000	100
112.964	2.00	4.00*	3	△東京芝浦	375	377	375	376			71
76.904	4.00	3.00*	3	△三菱電機	354	356	346	346		13.000	25
23.098	2.50	2.50*	3	△富士電機	9月16日	295	295	295	268		0
8.976	4.00		3	△安川電機	640	640	640	640		2.000	0
7.906	2.50	2.50*	3	△明電舎	10月6日	233	233	233	225		0
3.955	2.50	2.50*	4	△大阪変圧器	392	393	392	393		31.000	201
32.272	3.75	3.75*	3	△シャープ	801	801	797	797			5
11.531	15.00	15.00*	10	△ソニー	4050	4050	4050	4050			18
46.662	4.00	3.00*	11	△三洋電機	495	495	495	495			0
4.510	5.00	5.00*	11	△九州松下電	1430	1430	1430	1430			0
5.878	3.25	3.25*	3	△横河電機	9月11日	690	690	690	630		0
3.558	4.00	0*	3	△北辰電機	10月3日	310	310	310	315		0
23.780	5.00	5.00*	11	△松下電工	9月8日	570	570	570	513		
730	5.00		3	日本タング	9月7日	270	270	270	270		0
				輸送用機器							
30.336	3.00	0*	3	△三井造船	10月13日	232	231	231	227		5
35.514	3.00	0*	3	△日立造船	221	221	221	221			26
8.414		0*	3	佐世保重工	235	236	235	236		1.000	
65.747	3.00	0*	3	△川崎重工	241	241	241	241			40
64.019	3.00	0*	3	△石川島播磨	190	190	190	190		2.000	30
84.463	6.00	6.00*	3	△日産自動車	10月13日	870	870	870	821		7
38.000	2.50	2.50*	10	△いすゞ自動	394	396	394	396			126
15.331	3.00	3.00*	3	△日野自動車	9月12日	363	363	363	316		7
36.792	2.50	2.50*	10	△東洋工業	396	396	396	396		3.000	15
18.300	2.50	2.50*	6	△ダイハツ工	9月29日	292	292	292	286		0
36.877	5.00	5.00*	2	△本田技研	820	820	820	820		4.000	0
12.000	3.00	2.50*	3	△鈴木自動車	640	640	637	637			0
				精密機器							
10.926	3.00	2.50*	3	△島津製作所	10月3日	507	507	507	525		0
6.300	3.75	3.75*	3	△日本光学	10月13日	651	651	651	626		0
15.469	6.00	5.00*	12	△キヤノン	1060	1060	1050	1060		7.000	0
15.822	4.50	4.50*	3	△リコー	725	726	722	726			20
				その他製造業							
1.926	5.00		11	△段谷産業	7月2日	213	213	213	201		0

資本金(百万円)	配当単位円	中間配当金	決算期	銘柄	始値	高値	安値	終値	最終気配	14日出来高	貸借取引 代り 約定 10 14 受渡 10 19
				商業							
37.251	5.00	2.50*	3	△伊藤忠	10月9日	348	348	348	342		4
43.146	3.00	3.00*	3	△丸紅	9月10日	331	331	331	320		0
24.779	3.50	3.50*	3	△住友商事	10月5日	488	488	488	480		1
57.687	3.50	3.50*	3	△三菱商事	10月8日	640	640	640	605		10
871	7.50		3	ヤマエ久野	10月13日	398	398	398	398		0
1.688	25.00		2	△ベスト電器	10月7日	1620	1600	1620	1620		0
1.009	15.00		12	△ロイヤル	10月13日	1280	1280	1280	1280		0
23.712	5.50	5.50*	3	△トヨタ販売	10月2日	580	580	580	600		7
21.691	5.00	5.00*	2	△三越	9月24日	412	412	412	425		7
1.223	7.50		2	岩田屋	10月14日	308	308	308	308	4.000	0
1.815	4.00	4.00*	2	△井筒屋	9月26日	245	245	245	256		0
13.858	7.50	7.50*	2	△ダイエー	9月22日	615	615	615	610		0
3.249	15.00		2	△寿屋	10月3日	660	660	660	645		0
7.248	17.50		2	△シャスコ	7月31日	720	720	720	639		0
8.216	9.50	9.50*	2	ニチイ	9月17日	720	720	720	693		
1.216	12.50		2	△ユニード	10月14日	660	660	660	660	20.000	0
				金融保険業							
48.000	2.50	*	3	大和銀行	3月10日	234	234	234	269		
16.000	2.50	*	3	福岡銀行	10月12日	308	307	308	308		
5.750	2.50	*	3	鹿児島銀行	373	373	371	371			
5.400	2.50	*	3	親和銀行	9月21日	321	321	321	321		
4.860	2.50	*	3	大分銀行	10月6日	327	326	327	327		
5.000	2.50	*	3	宮崎銀行	10月12日	335	334	335	335		
8.000	2.50	*	3	肥後銀行	10月9日	320	319	320	319		
4.000	25.00	*	3	㊿佐賀銀行	9月25日	3040	3040	3040	3010		
5.100	2.50	*	3	十八銀行	9月30日	338	335	338	338		
12.480	2.50	*	3	西日本相互	10月14日	293	293	293	293	26.000	
7.500	2.50	*	3	福岡相互	303	303	303	303			
700	2.50	*	3	正金相互	9月25日	269	269	269	267		
30.000	5.50		3	△安田火災	10月13日	316	312	316	310		0
13.500	5.50		3	同和火災	—	—	—	—	205		
				不動産							
48.601	3.00	3.00*	3	△三菱地所	10月13日	438	434	434	425		3
				陸・海運業							
48.919	2.50	2.00*	3	△日本通運	162	162	162	162			0
10.120	7.00		3	△山九	10月6日	216	216	216	226		0
34.537		0*	3	△ジ・ライン	10月14日	139	139	139	135	10.000	40
37.499	4.00	0*	3	△商船三井	9月9日	205	205	205	212		0
18.242	4.00	0*	3	△山下新日本	9月29日	187	174	187	180		0
20.587	4.00	0*	3	△川崎汽船	9月28日	158	158	158	163		5
8.100	4.00		3	△新和海運	10月5日	183	183	183	183		50
40.399	1.00	0*	3	△三光汽船	290	290	288	288			65
4.800	4.00		3	△飯野海運	9月29日	200	200	200	190		30
7.345	4.00	0*	3	△昭和海運	10月2日	243	243	243	236		0
4.600		0*	12	関西汽船	8月29日	85	85	85	86		
				通信業							
560	8.50		3	RKB毎日	10月6日	290	290	290	290		
				電気ガス業							
175.101	25.00	25.00*	3	△九州電力㊿	806	806	805	805			0
				サービス業							
3.049	5.00	0*	2	△松竹	7月22日	402	402	402	402		0
4.054	45.00	45.00*	2	△東宝㊿	—	—	—	—	4630		0
7.225			1	にっかつ	10月6日	128	128	128	134		

監理ポスト割当銘柄

整理ポスト割当銘柄

資本金百万円	配当(円)	中間配当	決算期	上場廃止予定日	銘柄	始値	高値	安値	終値	最終気配	出来高

(註)配当金欄表示金額…直前決算期の一株当り配当金
株数表示…株式配当で一〇〇株当り割当株数

◇信用取引の金利
買方金利 九・三五%
売方金利 一般銘柄 三・〇〇%
指定銘柄の指定分 六・七三%

◇貸借取引の金利
融資金利 八・三五%
貸株代り金利 一般銘柄 三・〇〇%
指定銘柄の指定分 六・七三%

◎訂正
福岡 四〇,〇〇〇株

本日の出来高(概算)

福証株価指数
(九州山口に本社を有する上場会社)

		前日トノ比較
株価指数	493.15	— 2.64
単純平均	362.58円	— 1.78円

当日取引

銘柄	始値	高値	安値	終値	最終気配	出来高

発行日決済取引

銘柄	始値	高値	安値	終値	最終気配	出来高
東京海上	—	—	—	—		465
九州電力	—	—	—	—		—

新株引受権証書

銘柄	始値	高値	安値	終値	最終気配	出来高



こうして
証券の上手な管理

株券や債券、投資信託の受益証券は、現金と同じです。紛失などしないよう、保管には特に注意しましょう。

◎証券会社へ保管を依頼したら、必ず会社発行の預り証を貰いましょう。記載された銘柄や数量、預けた目的などに誤りがないかよく確かめることが必要です。名刺の裏に書いたものなどは、正式のものとは認められません。

◎預り証は、返却を受けるときに必要ですから大切に保存しましょう。

◎お預けになると、六ケ月に一回以上、証券会社から残高照合のお知らせが届きます。届かないときや、ご不審の点があるときはすぐにその会社の監査部か支店長に連絡しましょう。

福岡証券取引所
財団法人 日本証券業協会
九州地区協会

山一證券 福岡支店
福岡市中央区天神一丁目
電話 代表 (714)二五六一 (714)五八六一

Iwataya
おくりものに便利で重宝な
岩田屋の商品券
■商品券は500円より各種ございます
岩 岩田屋

第9650号

毎日発行但日曜祭日第3土曜休刊
購読料壱ケ年16.500円（送料別）
発行所　九　州　証　券　日　報　社
編集発行人　　松　本　友　一
福　岡市中央区天神2丁目14の2
福岡証券ビル電092(771)3003・(781)7033

九州証券日報

KYUSYU SECURITIES DAILYNEWS

大切に安全に
明日へ 青い炎
西部ガス

昭和五十六年十月十六日発行

昭和56年10月16日（金）　普通取引約定値段　（福岡証券取引所公表）

注意　始値欄に月日記載のものは該当日の出来値．銘柄欄の△は貸借銘柄．㊗印は500円．その他は50円です×印配当落□印権利落．◎印配当権利落．*印は中間配当制度導入銘柄．一は安定操作銘柄．▣上場継続断念公表会社．●印特別報告銘柄．◈印は配当．転換条件の変更落．

（単位千株）

資本金（百万円）	配当単位円	中間配当金	決算期	銘柄	始値	高値	安値	終値	最終気配	15日出来高	信用取引 約定 受渡 10.15 10.20
				指定銘柄							
57.617	3.00	3.00	* 3	△東レ	10月14日	384	384	384	355		35
29.995	5.00	5.00	* 3	△武田薬品	9月8日	930	930	930	815		1
15.716	3.75	3.75	* 10	△富士写真	10月2日	1220	1190	1190	1180		99
57.866	3.00	3.00	* 3	△日本石油	1150	1150	1130	1130		1.000	0
11.790	4.00	4.00	* 11	△東陶機器	10月6日	430	428	430	429		10
48.759	3.25	3.25	* 3	△日本電気	635	635	635	635		4.000	0
71.286	5.00	5.00	* 11	△松下電器産	1260	1260	1170	1170		7.000	180
124.130	4.00	2.00	* 3	△三菱重工	256	256	242	244		11.000	0
87.750	7.00	7.00	* 6	△トヨタ自動	10月15日	1140	1140	1140	1060	2.000	0
48.757	3.50	3.50	* 3	△三井物産	336	336	334	334		1.000	14
45.150	5.50		3	△東京海上	10月15日	488	488	488	480	2.000	0
4.132	3.00	3.00	* 3	△平和不動産	629	630	622	622		19.000	44
15.616	4.50	0	* 3	△西日本鉄道	138	138	138	138		4.000	0
39.862	4.00	0	* 3	△日本郵船	342	342	342	342		5.000	54
10.800	5.00	0	* 3	△西部瓦斯	103	103	103	103			0
				水産業							
5.506			10	△極洋	9月26日	107	107	107	114		0
8.223			11	△日魯漁業	7月4日	108	108	108	107		0
10.000	3.00	3.00	3	△日本水産	253	253	253	253		2.000	0
15.000	5.00		1	△大洋漁業	10月15日	130	130	130	128	1.000	0
				鉱業							
5.204	4.00	2.50	* 3	△三井鉱山	485	485	485	485			2
3.308			3	住友石炭鉱	10月6日	202	198	198	197		
2.574	3.00		3	松島興産	10月9日	323	323	323	305		
10.000	5.00		12	△帝国石油	10月15日	877	870	877	851	5.000	110
				建設業							
38.620	3.50	3.50	* 3	△大成建設	10月2日	250	250	250	233		6
26.460	3.00	3.00	* 3	△大林組	10月1日	238	238	238	235		2
3.740			9	岡崎工業	10月9日	150	150	150	146		
14.421	5.00		3	△五洋建設	10月1日	220	219	220	217		15
15.109	7.50	0	* 3	△大和ハウス	10月5日	353	353	353	358	2.000	20
550	6.00		7	西日本道運	10月12日	365	365	365	365		
900	6.00		5	△西部電	8月25日	330	330	330	319		0
2.640	3.75	3.75	* 4	△九電工	10月15日	532	532	532	545	1.000	0
				食料品							
500	5.00		9	東福製粉	9月21日	165	165	165	166		
720	6.00		12	△鳥越製粉	9月22日	200	200	200	199		0
2.040	5.00	0	* 3	台糖	10月5日	395	395	395	413		
5.718	5.00		9	△日本甜菜糧	10月5日	256	256	256	233		0
13.130	3.00	3.00	* 3	△明治製菓	492	492	492	492		2.000	29
5.664	4.50	4.50	* 3	△江崎グリコ	9月22日	566	566	566	561		0
9.679	3.00	3.00	* 3	△明治乳業	10月8日	255	255	255	248		
6.000	3.00	0	* 3	△森永乳業	432	440	425	425		9.000	0
4.455			9	△林兼産業	9月17日	169	169	169	179		0
11.065	2.50	2.50	* 12	△朝日麦酒	7月16日	275	275	275	242		0
39.820	3.75	3.75	* 1	△麒麟麦酒	415	415	415	415			0
10.558	4.00		3	△宝酒造	10月15日	260	260	260	251	1.000	0
3.300	5.00		12	△三楽オーシ	10月13日	477	477	477	471		8
2.550	2.50	2.50	* 12	豊年製油	9月8日	255	255	255	285		
18.115	5.00	5.00	* 3	△味の素	10月1日	803	803	803	783		30
11.183	3.00	3.00	* 1	△日本冷蔵	5月25日	206	206	206	207		0
				繊維業							
1.750	5.00		12	片倉工業	—	—	—	—	396		
7.079	7.50		11	△グンゼ	9月26日	390	390	390	395		0
30.370	3.00	0	* 4	△東洋紡績	151	151	151	151			8
20.136		0	* 4	△鐘紡	232	232	224	224		20.000	88
23.798		0	* 3	△ユニチカ	10月14日	100	96	96	99		0
5.400		0	* 4	△富士紡績	10月9日	122	122	122	121		0
8.000	3.50	3.50	* 4	△日清紡績	10月3日	391	391	391	391		5
7.407	2.50	2.50	* 4	△倉敷紡績	10月15日	186	186	186	184	2.000	10
5.018		0	* 4	大和紡績	6月19日	115	115	115	120		
4.473	3.00	0	* 4	敷島紡績	10月13日	116	116	116	114		
3.030	5.00	0	* 4	オーミケンシ	—	—	—	—	360		
800	3.00	0	* 3	第一紡績	7月7日	190	190	190	131		
800	5.00		3	新日本紡績	—	—	—	—	95		
4.103	5.00	0	* 11	△日本毛織	10月1日	355	355	355	347		0
2.289	3.00	0	* 12	東亜紡織	—	—	—	—	199		
1.347		0	* 12	帝国繊維	10月8日	284	284	284	272		
36.295	5.00	0	* 3	△帝人	226	226	223	223		1.000	82
3.000	2.00	2.00	* 3	△東邦レーヨ	9月25日	284	284	284	276		0
16.648	3.00	0	* 3	△三菱レイヨ	9月8日	265	265	265	235		35
10.486	3.00	0	* 3	△クラレ	10月13日	223	223	223	214		20
51.066	6.00	3.00	* 3	△旭化成工業	323	323	315	315		29.000	0
4.356	5.00	0	* 11	△厚木ナイロ	209	209	209	209			5
3.380		0	* 11	△福助	215	215	215	215			11
				パルプ・紙							
14.140	4.00	2.00	* 3	△山陽国策	9月29日	126	126	126	138		0
19.669	3.00	3.00	* 3	△王子製紙	8月1日	289	289	289	310		0
7.149	2.00	2.00	* 3	△本州製紙	9月21日	148	148	148	163		0
12.123	3.00	3.00	* 3	△十条製紙	9月2日	192	192	192	201		0
847	5.00	0	* 12	福岡製紙	3月16日	260	260	260	235		
380	8.00	0	9	大石産業	422	422	422	422			
				化学工業							
32.928		0	* 3	△三井東圧	106	106	106	106		4.000	5
3.114		0	* 3	日東化学	10月2日	184	184	184	150		
43.730	4.00	0	* 12	△昭和電工	142	142	142	142			0
74.297	4.00	0	* 12	△住友化学	155	155	155	155			10
52.608	3.00	2.50	* 1	△三菱化成	10月15日	288	285	288	281	18.000	9
6.922	3.00	0	* 4	△日産化学	10月2日	146	146	146	133		0
2.774			3	△ラサ工業	10月6日	190	190	190	198		10
960	4.00		12	多木化学	—	—	—	—	143		
1.095	2.50	2.50	* 11	帝国化工	9月1日	245	245	245	244		
6.952	5.00	0	* 3	△石原産業	372	372	372	372		15.000	31
4.200		0	* 3	△日本曹達	10月15日	281	281	281	273	1.000	0
17.452	5.00	0	* 3	△東洋曹達	10月9日	145	145	145	136		3
6.550	3.00	3.00	* 3	△徳山曹達	10月1日	273	273	273	267		0
8.772			* 3	△セントラル	10月15日	145	145	145	145	3.000	0
7.034	5.00	0	* 12	△東亜合成	10月5日	182	182	182	169		0
2.031	5.00	0	5	大阪曹達	8月11日	233	233	233	290		
14.318	3.50	3.00	* 3	△電気化学	254	254	254	254		3.000	2
2.717	2.50	2.50	4	大阪酸素	—	—	—	—	295		
11.250	2.50	2.50	* 3	△鐘淵化学	9月28日	288	287	287	287		35
13.160	3.00	3.00	* 12	△協和醗酵	10月14日	484	482	482	476		8
3.038	5.00	0	* 12	日本合成	10月15日	149	149	149	145	2.000	
14.346	3.75	3.75	* 3	△積水化学	—	—	—	—	273		0
38.433	2.50		* 3/2	△宇部興産	10月3日	195	195	195	181		0
5.767	3.25	3.25	* 5	△日本化薬	10月13日	498	496	496	475		3
5.879	5.00	0	* 11	△日本油脂	10月14日	245	245	245	244		12
8.280	3.75	3.75	* 3	△三共	723	723	715	715		5.000	16
11.658	3.75	3.75	* 3	△塩野義製薬	9月24日	655	655	655	677		0
8.000		0	* 4	△田辺製薬	776	776	776	776			36
2.526	3.75	3.75	* 3	吉富製薬	9月26日	610	610	610	618		
4.669	3.75	3.75	* 12	△中外製薬	10月14日	755	755	755	734		1
6.560	6.25	3.75	* 12	△ミドリ十字	10月12日	1630	1630	1630	1610		0
1.273	5.00		2	△久光製薬	10月13日	535	535	535	510		1
375	5.00		12	サンケイ化	10月13日	136	135	135	135		
				石油・石炭製品							
5.625	2.50	2.50	* 12	△昭和石油	10月15日	256	256	256	250	2.000	0
23.760		0	* 3	△丸善石油	10月13日	219	212	212	194		40
				ゴム製品							
20.600	5.00	5.00	* 12	△ブリヂスト	10月13日	465	465	465	480		4
				ガラス・土石製品							
47.523	4.00	3.50	* 12	△旭ガラス	10月13日	588	588	588	570		2
12.895	2.50	2.50	* 3	△日本板硝子	10月14日	375	368	368	340		18
10.836	5.00	0	* 4	△日本セメン	8月14日	162	162	162	185		0
20.306	6.00	0	* 3	△小野田セメ	10月8日	140	140	140	141		0
7.549	5.00	0	* 1	△大阪セメン	10月9日	163	163	163	166		0
18.944	5.00	0	* 3	△三菱鉱セメ	225	225	225	225		1.000	10
175	2.50	2.50	* 3	深川製磁	9月24日	240	240	240	238		
2.400	4.00	0	* 3	△黒崎窯業	10月13日	268	268	268	235		13
2.400	5.00	5.00	* 3	△宇部化学	3月19日	340	340	340	286		0
				鉄鋼							
326.176	2.50	2.50	* 3	△新日鉄	194	194	190	190		13.000	0
131.900	2.50	2.50	* 3	△川崎製鉄	193	193	193	193		2.000	42
153.941	2.50	2.50	* 3	△日本鋼管	10月9日	197	197	197	190		22
123.935	2.50	2.50	* 3	△住友金属工	10月15日	236	236	236	230	1.000	26
101.411	2.50	2.50	* 3	△神戸製鋼所	10月6日	212	212	212	198		0
39.492	2.50	2.50	* 3	△日新製鋼	10月6日	191	191	191	185		3
3.501	2.50	2.50	* 3	中山製鋼所	487	487	487	487			
2.000		0	* 3	東海鋼業	9月10日	110	110	110	112		
4.303	3.25	3.25	* 3	栗本鉄工所	—	—	—	—	220		
16.841		0	* 3	△日本製鋼所	202	202	202	202			15
7.200	3.00	0	* 3	△三菱製鋼	9月28日	214	214	214	199		0
				非鉄金属							
9.181		0	* 3	△日本軽金属	10月9日	151	151	151	145		0
24.300		0	* 3	△三井金属	10月14日	122	122	122	119		10
5.000		0	* 3	東邦亜鉛	10月6日	130	130	130	121		
23.981		0	* 3	△三菱金属	230	230	228	228			55
24.600	5.00	0	* 3	△日本鉱業	214	214	214	214			11
15.675	6.00	0	* 3	△住友金属鉱	462 ~~435~~	469	433	469		5.000	49
10.000	5.00	0	* 3	△同和鉱業	387	387	387	387		3.000	41
23.980	2.50	2.50	* 3	△古河電気工	304	304	304	304		1.000	21
26.614	3.00	3.00	* 3	△住友電気工	10月14日	515	515	515	480		36

資本金(百万円)	配当単位円	中間配当金	決算期	銘柄	始値	高値	安値	終値	最終気配	15日出来高	貸株取引代り引 約定 10.15 受渡 10.20
				金属製品							
600	8.00		9	川岸工業	—	—	—	—	270		
				機械							
16.276	3.00	3.00*	3	△新潟鉄工所	10月7日	240	240	240	239		0
38.383	4.00	4.00*	12	△小松製作所	416	416	416	416			0
.7.788	4.00		11	△井関農機	10月13日	156	156	156	153		0
66.317	3.75	3.75*	4	△久保田鉄工	7月1日	344	343	343	345		0
8.981	2.50	2.50*	11	△ダイキン工	9月10日	208	208	208	205		3
6.734	2.50	2.50*	3	△リツカー	10月2日	165	165	165	156		0
15.535	3.50	3.50*	4	△日本精工	520	520	506	506			27
13.550	6.00	3.00*	3	△東洋ベア	465	465	465	465			15
7.013		0*	3	△光洋精工	10月6日	528	528	528	500		0
8.469	2.50	2.50*	11	△不二越	440	440	418	418		4.000	1
742		0*	11	岡野バルブ	6月9日	170	170	170	181		
				電気機器							
134.918	7.00	4.00*	3	△日立製作所	661	661	637	639		43.000	100
112.964	2.00	4.00*	3	△東京芝浦	375	375	365	365		6.000	73
76.904	4.00	3.00*	3	△三菱電機	346	346	330	330		9.000	23
23.098	2.50	2.50*	3	△富士電機	269	269	269	269			0
8.976	4.00		3	△安川電機	632	632	601	601		1.000	0
7.906	2.50	2.50*	3	△明電舎	10月6日	233	233	233	221		0
3.955	2.50	2.50*	4	△大阪変圧器	393	393	393	393		15.000	201
32.272	3.75	3.75*	3	△シャープ	10月15日	801	797	797	750	4.000	7
11.531	15.00	15.00*	10	△ソニー	3950	3950	3950	3950		1.000	17
46.662	4.00	3.00*	11	△三洋電機	10月15日	495	495	495	483	2.000	0
4.510	5.00	5.00*	11	△九州松下電	1390	1390	1390	1390		1.000	1
5.878	3.25	3.25*	3	△横河電機	9月11日	690	690	690	615		0
3.558	4.00	0*	3	△北辰電機	10月3日	310	310	310	305		0
23.780	5.00	5.00*	11	△松下電工	9月8日	570	570	570	520		
730	5.00		3	日本タング	9月7日	270	270	270	268		0
				輸送用機器							
30.336	3.00	0*	3	△三井造船	227	227	227	227			5
35.514	3.00	0*	3	△日立造船	10月15日	221	221	221	218	2.000	26
8.414		0*	3	佐世保重工	10月15日	236	235	236	225	3.000	
65.747	3.00	0*	3	△川崎重工	235	235	227	227		1.000	40
64.019	3.00	0*	3	△石川島播磨	10月15日	190	190	190	185	.000	30
84.463	6.00	6.00*	3	△日産自動車	10月13日	870	870	870	795		7
38.000	2.50	2.50*	10	△いすゞ自動	10月15日	396	394	396	385	9.000	122
15.331	3.00	3.00*	3	△日野自動車	9月12日	363	363	363	305		7
36.792	2.50	2.50*	10	△東洋工業	10月15日	396	396	396	398	10.000	5
18.300	2.50	2.50*	6	△ダイハツ工	9月29日	292	292	292	282		0
36.877	5.00	5.00*	2	△本田技研	10月15日	820	820	820	785	1.000	0
12.000	3.00	2.50*	3	△鈴木自動車	631	631	625	625		6.000	0
				精密機器							
10.926	3.00	2.50*	3	△島津製作所	516	516	516	516			0
6.300	3.75	3.75*	3	△日本光学	10月13日	651	651	651	610		0
15.469	6.00	5.00*	12	△キヤノン	1050	1050	1010	1010		10.000	0
15.822	4.50	4.50*	3	△リコー	720	720	720	720		11.000	21
				その他製造業							
1.926	5.00		11	△段谷産業	7月2日	213	213	213	200		0

資本金(百万円)	配当単位円	中間配当金	決算期	銘柄	始値	高値	安値	終値	最終気配	15日出来高	貸株取引代り引 約定 10.15 受渡 10.20
				商業							
37.251	5.00	2.50*	3	△伊藤忠	10月9日	348	348	348	330		4
43.146	3.00	3.00*	3	△丸紅	9月10日	331	331	331	324		0
24.779	3.50	3.50*	3	△住友商事	10月5日	488	488	488	480		1
57.687	3.50	3.50*	3	△三菱商事	10月8日	640	640	640	597		10
871	7.50		3	ヤマエ久野	10月13日	398	398	398	398		0
1.688	25.00		2	△ベスト電器	1600	1600	1600	1600			0
1.009	15.00		12	△ロイヤル	10月13日	1280	1280	1280	1280		0
23.712	5.50	5.50*	3	△トヨタ販売	10月2日	580	580	580	587		7
21.691	5.00	5.00*	2	△三越	9月24日	412	412	412	417		7
1.223	7.50		2	岩田屋	10月14日	308	308	308	308		0
1.815	4.00	4.00*	2	△井筒屋	9月26日	245	245	245	256		0
13.858	7.50	7.50*	2	△ダイエー	9月22日	615	615	615	595		0
3.249	15.00		2	△寿屋	10月3日	660	660	660	639		0
7.248	17.50		2	△シヤスコ	7月31日	720	720	720	632		0
8.216	9.50	9.50*	2	ニチイ	9月17日	720	720	720	693		
1.216	12.50		2	△ユニード	10月14日	660	660	660	660		0
				金融保険業							
48.000	2.50	*	3	大和銀行	3月10日	234	234	234	269		
16.000	2.50	*	3	福岡銀行	10月12日	308	307	308	309		
5.750	2.50	*	3	鹿児島銀行	10月15日	373	371	371	374	48.000	
5.400	2.50	*	3	親和銀行	9月21日	321	321	321	321		
4.860	2.50	*	3	大分銀行	10月6日	327	326	327	327		
5.000	2.50	*	3	宮崎銀行	335	335	335	335			
8.000	2.50	*	3	肥後銀行	320	320	320	320			
4.000	25.00	*	3	㊐佐賀銀行	9月25日	3040	3040	3040	3020		
5.100	2.50	*	3	十八銀行	9月30日	338	335	338	338		
12.480	2.50	*	3	西日本相互	10月14日	293	293	293	293		
7.500	2.50	*	3	福岡相互	10月15日	303	303	303	303	1.000	
700	2.50	*	3	正金相互	9月25日	269	269	269	267		
30.000	5.50		3	△安田火災	10月13日	316	312	316	299		0
13.500	5.50		3	同和火災	—	—	—	—	205		
				不動産							
48.601	3.00	3.00*	3	△三菱地所	10月13日	438	434	434	427		2
				陸・海運業							
48.919	2.50	2.00*	3	△日本通運	10月15日	162	162	162	165	1.000	0
10.120	7.00		3	△山九	10月6日	216	216	216	220		0
34.537		0*	3	△ジャパンライン	135	135	135	135			40
37.499	4.00	0*	3	△商船三井	9月9日	205	205	205	212		0
18.242	4.00	0*	3	△山下新日本	9月29日	187	174	187	180		0
20.587	4.00	0*	3	△川崎汽船	9月28日	158	158	158	161		5
8.100	4.00		3	△新和海運	10月5日	183	183	183	184		50
40.399	1.00	0*	3	△三光汽船	300	300	292	292		15.000	50
4.800	4.00		3	△飯野海運	9月29日	200	200	200	193		30
7.345	4.00	0*	3	△昭和海運	10月2日	243	243	243	236		0
4.600		0*	12	関西汽船	8月29日	85	85	85	85		
				通信業							
560	8.50		3	RKB毎日	290	290	290	290			
				電気ガス業							
175.101	25.00	25.00*	3	△九州電力㊿	10月15日	805	805	805	805	1.400	0
				サービス業							
3.049	5.00	0*	2	△松竹	7月22日	402	402	402	395		0
4.054	45.00	45.00*	2	△東宝㊿	—	—	—	—	4700		0
7.225			1	にっかつ	10月6日	128	128	128	132		

監理ポスト割当銘柄

整理ポスト割当銘柄

資本金百万円	配当(円)	中間配当	決算期	上場廃止予定日	銘柄	始値	高値	安値	終値	最終気配	出来高

(註)配当金欄 表示金額…直前決算期の一株当り配当金
株数表示…株式配当で一〇〇株当り割当株数

◇信用取引の金利
買方金利 九.五%
売方金利
一般銘柄 五.〇〇%
指定銘柄の指定分 六.五%

◇貸借取引の金利
融資金利 八.五%
貸株代り金金利
一般銘柄 三.〇〇%
指定銘柄の指定分 六.五%

◎訂正
福岡 本日の出来高(概算) 五三〇,〇〇〇株

福証株価指数
(九州山口に本社を有する上場会社)

		前日トノ比較
株価指数	488.51	−4.64
単純平均	359.91円	−2.67円

当日取引

銘柄	始値	高値	安値	終値	最終気配	出来高

発行日決済取引

銘柄	始値	高値	安値	終値	最終気配	出来高
東京海上	—	—	—	—	465	
九州電力	—	—	—	—	—	

新株引受権証書

銘柄	始値	高値	安値	終値	最終気配	出来高

公社債割引債株式
投資信託取扱
日の出証券
福岡支店
〒810 福岡市中央区天神3丁目4番7号
電話(092)751−3331

こうして
証券の上手な管理
株券や債券、投資信託の受益証券は、現金と同じです。紛失などしないよう、保管には持に注意しましょう。
◎証券会社へ保管を依頼したら、必ず会社発行の預り証を貰いましょう。記載された銘柄や数量、預けた目的などに誤りがないかよく確かめることが必要です。名刺の裏に書いたものなどは、正式のものとは認められません。
◎預り証は、返却を受けるときに必要ですから大切に保存しましょう。
◎お預けになると、六ケ月に一回以上、証券会社から残高照合のお知らせが届きます。届かないときや、ご不審の点があるときはすぐにその会社の監査部か支店長に連絡しましょう。
福岡証券取引所
財団法人 日本証券業協会
九州地区協会

野村の投資信託
1口1万円
只今募集中
野村証券
(福岡支店)
福岡市中央区天神2丁目1番
TEL(771)3111

新時代の生活設計
大和の投資信託
大和證券
福岡支店
福岡市中央区天神一丁目
電話代表(092)八八三一

第9651号
毎日発行但日曜祭日第3土曜休刊
購読料壱ケ年16,500円（送料別）
発行所 九州証券日報社
編集発行人 松本友一
福岡市中央区天神2丁目14の2
福岡証券ビル電092(741)3003 (751)7033

九州証券日報
KYUSYU SECURITIES DAILYNEWS

躍進つづける鳥越製粉
デーニッシュパイ・フランスパン
専用小麦粉・天ぷら高級菓子用粉
鳥越製粉
本社 福岡・営業所 東京 大阪 広島 岡山 九州各県

昭和五十六年十月十九日発行

昭和56年10月19日（月） 普通取引約定値段（福岡証券取引所公表）

注意 始値欄に月日記載のものは該当日の出来値．銘柄欄の△は貸借銘柄．㊫印は500円．その他は50円です×印配当落□印権利落．㊨印配当権利落．*印は中間配当制度導入銘柄．一は安定操作銘柄．◉上場継続断念 公表会社．◉印特別報告銘柄．◈印は配当．転換条件の変更落。

資本金（百万円）	配当単位円	中間配当金	決算期	銘柄	始値	高値	安値	終値	最終気配	16日出来高	信用取引 売買 約定 10/16 受渡 10/21	
				指定銘柄（単位千株）								
57.017	3.00	3.00	*3	△東レ	352	352	341	341				35
29.995	5.00	5.00	*3	△武田薬品	9月8日	930	930	930	765			1
15.716	3.75	3.75	*10	△富士写真	10月2日	1220	1190	1190	1140			99
37.866	3.00	3.00	*3	△日本石油	10月16日	1150	1130	1130	1140	3.000		0
11.790	4.00	4.00	*11	△東陶機器	10月6日	430	428	430	430			10
48.759	3.25	3.25	*3	△日本電気	585	585	585	585		1.000		0
71.286	5.00	5.00	*11	△松下電器産	1150	1150	1130	1130		15.000		180
124.130	4.00	2.00	*3	△三菱重工	10月16日	256	242	244	227	14.000		0
87.750	7.00	7.00	*6	△トヨタ自動	10月15日	1140	1140	1140	1060			0
48.757	3.50	3.50	*3	△三井物産	332	332	332	332		13.000		5
45.150	5.50		3	△東京海上	10月15日	488	488	488	467			0
4.132	3.00	3.00	*3	△平和不動産	616	616	616	616		5.000		40
15.616	4.50	0	*3	△西日本鉄道	138	138	138	138		6.000		0
39.862	1.00	0	*3	△日本郵船	10月16日	342	342	342	333	1.000		54
10.800	5.00	0	*3	△西部瓦斯	103	103	102	102		11.000		0
				水産業								
5.506			10	△極洋	9月26日	107	107	107	114			0
8.223			11	△日魯漁業	7月4日	108	108	108	105			0
10.000	3.00	3.00	3	△日本水産	10月16日	253	253	253	245	1.000		0
15.000	5.00		1	△大洋漁業	10月15日	130	130	130	126			0
				鉱業								
5.204	4.00	2.50	*3	△三井鉱山	10月16日	485	485	485	475	1.000		2
3.308			3	住友石炭鉱	10月6日	202	198	198	193			
2.574	3.00		3	松島興産	10月9日	323	323	323	287			
10.000	5.00		12	△帝国石油	10月15日	877	870	877	846			110
				建設業								
38.620	3.50	3.50	*3	△大成建設	10月2日	250	250	250	233			6
26.460	3.00	3.00	*3	△大林組	234	234	234	234				2
3.740			9	岡崎工業	10月9日	150	150	150	145			
14.421	5.00		3	△五洋建設	10月1日	220	219	220	217			15
15.109	7.50	0	*3	△大和ハウス	355	355	355	355	″			20
550	6.00		7	西日本通運	10月12日	365	365	365	365			
900	6.00		5	△西部電	8月25日	330	330	330	319			0
2.640	3.75	3.75	*4	△九電工	10月15日	532	532	532	535			0
				食料品								
500	5.00		9	東福製粉	9月21日	165	165	165	166			
720	6.00		12	△鳥越製粉	9月22日	200	200	200	200			0
2.040	5.00	0	*3	台糖	10月5日	395	395	395	408			
5.718	5.00		9	△日本甜菜糖	10月5日	256	256	256	226			0
13.130	3.00	3.00	*3	△明治製菓	10月16日	492	492	492	471	1.000		29
5.664	4.50	4.50	*3	△江崎グリコ	9月22日	566	566	566	581			0
9.679	3.00	3.00	*3	△明治乳業	10月8日	255	255	255	238			
6.000	3.00	0	*3	△森永乳業	10月16日	440	425	425	410	15.000		0
4.455			9	△林兼産業	9月17日	169	169	169	174			0
11.065	2.50	2.50	*12	△朝日麦酒	7月16日	275	275	275	250			9
39.820	3.75	3.75	*1	△麒麟麦酒	405	405	405	405		4.000		0
10.558	4.00		3	△宝酒造	253	253	251	251				0
3.300	5.00		12	△三楽オーシ	10月13日	477	477	477	467			8
2.550	2.50	2.50	*12	豊年製油	9月8日	255	255	255	285			
18.115	5.00	5.00	*3	△味の素	10月1日	803	803	803	750			30
11.183	3.00	3.00	*1	△日本冷蔵	5月25日	206	206	206	207			0
				繊維業								
1.750	5.00		12	片倉工業	—	—	—	—	396			
7.079	7.50		11	△グンゼ	9月26日	390	390	390	395			0
30.370	3.00	0	*4	△東洋紡績	10月16日	151	151	151	146	1.000		8
20.136		0	*4	△鐘紡	10月16日	232	224	224	223	34.000		73
23.798		0	*3	△ユニチカ	10月14日	100	96	96	99			0
5.400		0	*4	△富士紡績	10月9日	122	122	122	119			0
8.000	3.50	3.50	*4	△日清紡績	10月3日	391	391	391	384			5
7.407	2.50	2.50	*4	△倉敷紡績	183	183	183	183				10
5.018		0	*4	大和紡績	6月19日	115	115	115	122			
4.473	3.00	0	*4	敷島紡績	10月13日	116	116	116	111			
3.030	5.00	0	*4	オーミケンシ	—	—	—	—	355			
800	3.00	0	*3	第一紡績	7月7日	190	190	190	131			
800	5.00		3	新日本紡績	—	—	—	—	95			
4.103	5.00	0	*11	△日本毛織	10月1日	355	355	355	352			0
2.289	3.00	0	*12	東亜紡織	—	—	—	—	195			
1.347		0	*12	帝国繊維	10月8日	284	284	284	265			
36.295	5.00	0	*3	△帝人	215	215	215	215		2.000		83
3.000	2.00	2.00	*3	△東邦レーヨ	9月25日	284	284	284	263			0
16.648	3.00	0	*3	△三菱レイヨ	9月8日	265	265	265	225			35
10.486	3.00	0	*3	△クラレ	10月13日	223	223	223	199			20
51.066	6.00	3.00	*3	△旭化成工業	321	325	320	320		36.000		0
4.356	5.00	0	*11	△厚木ナイロ	10月16日	209	209	209	209	1.000		5
3.330		0	*11	△福助	10月16日	215	215	215	201	1.000		11
				パルプ・紙								
14.143	4.00	2.00	*3	△山陽国策	9月29日	126	126	126	136			0
19.669	3.00	3.00	*3	△王子製紙	8月1日	289	289	289	310			0
7.149	2.00	2.00	*3	△本州製紙	9月21日	148	148	148	165			0
12.123	3.00	3.00	*3	△十条製紙	9月2日	192	192	192	199			0
847	5.00	0	*12	福岡製紙	3月16日	260	260	260	235			
380	8.00	0	9	大石産業	10月16日	422	422	422	422	3.000		
				化学工業								
32.928		0	*3	△三井東圧	105	105	105	105		29.000		5
3.114		0	*3	日東化学	10月2日	184	184	184	149			
43.730	4.00	0	*12	△昭和電工	10月16日	142	142	142	142	1.000		0
74.297	4.00	0	*12	△住友化学	10月16日	155	155	155	153	1.000		10
52.608	3.00	2.50	*1	△三菱化成	10月15日	288	285	288	270			9
6.922	3.00	0	*4	△日産化学	10月2日	146	146	146	130			0
2.774			3	△ラサ工業	10月6日	190	190	190	193			10
960	4.00		12	多木化学	—	—	—	—	140			
1.095	2.50	2.50	*11	帝国化工	9月1日	245	245	245	241			
6.952	5.00	0	*3	△石原産業	365	365	365	365		5.000		21
4.200		0	*3	△日本曹達	10月15日	281	281	281	263			0
17.452	5.00	0	*3	△東洋曹達	10月9日	145	145	145	130			3
6.550	3.00	3.00	*3	△徳山曹達	10月1日	273	273	273	260			0
8.772			*3	△セントラル	10月15日	145	145	145	141			0
7.034	5.00	0	*12	△東亜合成	10月5日	182	182	182	168			0
2.031	5.00	0	5	大阪曹達	8月11日	233	233	233	286			
14.318	3.50	3.00	*3	△電気化学	10月16日	254	254	254	241	1.000		2
2.717	2.50	2.50	4	大阪酸素	—	—	—	—	294			
11.250	2.50	2.50	*3	△鐘淵化学	9月28日	288	287	287	278			35
13.160	3.00	3.00	*12	△協和醗酵	10月14日	484	482	482	461			8
3.038	5.00	0	*12	日本合成	10月15日	149	149	149	145			
14.346	3.75	3.75	*3	△積水化学	—	—	—	—	273			0
38.433	2.50		*3/9	△宇部興産	10月3日	195	195	195	176			0
5.767	3.25	3.25	*5	△日本化薬	10月13日	498	496	496	476			3
5.879	5.00	0	*11	△日本油脂	10月14日	245	245	245	241			12
8.280	3.75	3.75	*3	△三共	10月16日	723	715	715	701	11.000		6
11.658	3.75	3.75	*3	△塩野義製薬	9月24日	655	655	655	666			0
8.000		0	*4	△田辺製薬	10月16日	776	776	776	750	1.000		37
2.526	3.75	3.75	*3	吉富製薬	9月26日	610	610	610	618			
4.669	3.75	3.75	*12	△中外製薬	727	727	727	727				1
6.560	6.25	3.75	*12	△ミドリ十字	10月12日	1630	1630	1630	1550			0
1.273	5.00		2	△久光製薬	10月13日	535	535	535	510			1
375	5.00		12	サンケイ化	136	136	136	136				
				石油・石炭製品								
5.625	2.50	2.50	*12	△昭和石油	10月15日	256	256	256	235			0
23.760		0	*3	△丸善石油	10月13日	219	212	212	195			40
				ゴム製品								
20.600	5.00	5.00	*12	△ブリヂスト	10月13日	465	465	465	466			4
				ガラス・土石製品								
47.523	4.00	3.50	*12	△旭ガラス	10月13日	588	588	588	550			2
12.895	2.50	2.50	*3	△日本板硝子	10月14日	375	368	368	326			18
10.836	5.00	0	*4	△日本セメン	8月14日	162	162	162	185			0
20.306	6.00	0	*3	△小野田セメ	143	143	143	143				0
7.549	5.00	0	*1	△大阪セメン	10月9日	163	163	163	161			0
18.944	5.00	0	*3	△三菱鉱セメ	10月16日	225	225	225	225	5.000		10
175	2.50	2.50	*3	深川製磁	9月24日	240	240	240	238			
2.400	4.00	0	*3	△黒崎窯業	10月13日	268	268	268	230			13
2.400	5.00	5.00	*3	△宇部化学	3月19日	340	340	340	291			0
				鉄鋼								
326.176	2.50	2.50	*3	△新日鉄	183	183	175	175		54.000		0
131.900	2.50	2.50	*3	△川崎製鉄	10月16日	193	193	193	178	10.000		42
153.941	2.50	2.50	*3	△日本鋼管	10月9日	197	197	197	175			22
123.935	2.50	2.50	*3	△住友金属工	10月15日	236	236	236	211			26
101.411	2.50	2.50	*3	△神戸製鋼所	192	192	190	190				0
39.492	2.50	2.50	*3	△日新製鋼	10月6日	191	191	191	179			3
3.501	2.50	2.50	*3	中山製鋼所	10月16日	487	487	487	470	2.000		
2.000		0	*3	東海鋼業	9月10日	110	110	110	110			
4.303	3.25	3.25	*3	栗本鉄工所	—	—	—	—	220			
16.841		0	*3	△日本製鋼所	10月16日	202	202	202	194	21.000		0
7.200	3.00	0	*3	△三菱製鋼	196	196	196	196				0
				非鉄金属								
9.181		0	*3	△日本軽金属	10月9日	131	151	151	145			0
24.300		0	*3	△三井金属	120	120	120	120				10
5.000		0	*3	東邦亜鉛	10月6日	130	130	130	121			
23.981		0	*3	△三菱金属	228	228	228	228		8.000		55
24.600	5.00	0	*3	△日本鉱業	220	220	220	220		1.000		10
15.675	6.00	0	*3	△住友金属鉱	473	477	448	448		44.000		49
10.000	5.00	0	*3	△同和鉱業	10月16日	387	387	387	377	10.000		31
23.980	2.50	2.50	*3	△古河電気工	10月16日	304	304	304	281	1.000		21
26.614	3.00	3.00	*3	△住友電気工	474	474	446	446				36

資本金(百万円)	配当単位円	中間配当金	決算期	銘柄	始値	高値	安値	終値	最終気配	16日出来高	気配値取引代 約定 受渡 10 16 10 21
				金属製品							
600	8.00		9	川岸工業	—	—	—	—	260		
				機械							
16.276	3.00	3.00*	3	△新潟鉄工所	10月7日	240	240	240	236		0
38.383	4.00	4.00*	12	△小松製作所	409	409	400	400		1.000	0
7.788	4.00		11	△井関農機	10月13日	156	156	156	153		0
66.317	3.75	3.75*	4	△久保田鉄工	7月1日	344	343	343	345		0
8.981	2.50	2.50*	11	△ダイキン工	9月10日	208	208	208	203		3
6.734	2.50	2.50*	3	△リッカー	10月2日	165	165	165	155		0
15.535	3.50	3.50*	4	△日本精工	10月16日	520	506	506	476	6.000	20
13.550	6.00	3.00*	3	△東洋ベア	455	455	455	455		3.000	15
7.013		0*	3	△光洋精工	10月6日	528	528	528	500		0
8.469	2.50	2.50*	11	△不二越	426	426	426	426		23.000	0
742		0*	11	岡野バルブ	6月9日	170	170	170	181		
				電気機器							
134.918	7.00	4.00*	3	△日立製作所	621	625	595	595		21.000	100
112.964	2.00	4.00*	3	△東京芝浦	360	360	360	360		6.000	71
76.904	4.00	3.00*	3	△三菱電機	326	326	317	317		9.000	21
23.098	2.50	2.50*	3	△富士電機	10月16日	269	269	269	247	1.000	0
8.976	4.00		3	△安川電機	600	600	566	566		15.000	0
7.906	2.50	2.50*	3	△明電舎	10月6日	233	233	233	218		0
3.955	2.50	2.50*	4	△大阪変圧器	375	375	370	370		4.000	201
32.272	3.75	3.75*	3	△シャープ	725	730	725	730			7
11.531	15.00	15.00*	10	△ソニー	3740	3740	3740	3740		2.000	15
46.662	4.00	3.00*	11	△三洋電機	10月15日	495	495	495	470		0
4.510	5.00	5.00*	11	△九州松下電	10月16日	1390	1390	1390	1380	1.000	1
5.878	3.25	3.25*	3	△横河電機	9月11日	690	690	690	615		0
3.558	4.00	0*	3	△北辰電機	300	300	300	300			0
23.780	5.00	5.00*	11	△松下電工	9月8日	570	570	570	511		
730	5.00		3	日本タング	9月7日	270	270	270	272		0
				輸送用機器							
30.336	3.00	0*	3	△三井造船	10月16日	227	227	227	203	1.000	5
35.514	3.00	0*	3	△日立造船	217	217	200	200			26
8.414		0*	3	佐世保重工	225	225	225	225			
65.747	3.00	0*	3	△川崎重工	227	227	220	220		4.000	37
64.019	3.00	0*	3	△石川島播磨	10月15日	190	190	190	172		30
84.463	6.00	6.00*	3	△日産自動車	10月13日	870	870	870	785		7
38.000	2.50	2.50*	10	△いすゞ自動	10月15日	396	394	396	370		122
15.331	3.00	3.00*	3	△日野自動車	9月12日	363	363	363	304		7
36.792	2.50	2.50*	10	△東洋工業	10月15日	396	396	396	393		5
18.300	2.50	2.50*	6	△ダイハツ工	9月29日	292	292	292	280		0
36.877	5.00	5.00*	4	△本田技研	775	775	775	775			0
12.000	3.00	2.50*	3	△鈴木自動車	638	638	638	638		2.000	0
				精密機器							
10.926	3.00	2.50*	3	△島津製作所	10月16日	516	516	516	508	1.000	0
6.300	3.75	3.75*	3	△日本光学	10月13日	651	651	651	555		0
15.469	6.00	5.00*	12	△キヤノン	981	981	981	981		8.000	0
15.822	4.50	4.50*	3	△リコー	691	691	691	691		2.000	21
				その他製造業							
1.926	5.00		11	△段谷産業	7月2日	213	213	213	200		0

資本金(百万円)	配当単位円	中間配当金	決算期	銘柄	始値	高値	安値	終値	最終気配	16日出来高	気配値取引代 約定 受渡 10 16 10 21
				商業							
37.251	5.00	2.50*	3	△伊藤忠	10月9日	348	348	348	335		4
43.146	3.00	3.00*	3	△丸紅	9月10日	331	331	331	320		0
24.779	3.50	3.50*	3	△住友商事	10月5日	488	488	488	480		1
57.687	3.50	3.50*	3	△三菱商事	10月8日	640	640	640	589		10
871	7.50		3	ヤマエ久野	10月13日	398	398	398	398		0
1.688	25.00		2	△ベスト電器	1610	1610	1610	1610		1.000	0
1.009	15.00		12	△ロイヤル	10月13日	1280	1280	1280	1280		0
23.712	5.50	5.50*	3	△トヨタ販売	10月2日	580	580	580	571		7
21.691	5.00	5.00*	2	△三越	9月24日	412	412	412	405		7
1.223	7.50		2	岩田屋	10月14日	308	308	308	308		0
1.815	4.00	4.00*	2	△井筒屋	9月26日	245	245	245	260		0
13.858	7.50	7.50*	2	△ダイエー	9月22日	615	615	615	600		0
3.249	15.00		2	△等屋	10月3日	660	660	660	630		0
7.248	17.50		2	△ジャスコ	7月31日	720	720	720	635		0
8.216	9.50	9.50*	2	ニチイ	9月17日	720	720	720	685		
1.216	12.50		2	△ユニード	10月14日	660	660	660	665		0
				金融保険業							
48.000	2.50	*	3	大和銀行	3月10日	234	234	234	269		
16.000	2.50	*	3	福岡銀行	10月12日	308	307	308	310		
5.750	2.50	*	3	鹿児島銀行	10月15日	373	371	371	375		
5.400	2.50	*	3	親和銀行	9月21日	321	321	321	321		
4.860	2.50	*	3	大分銀行	10月6日	327	326	327	327		
5.000	2.50	*	3	宮崎銀行	10月16日	335	335	335	335	1.000	
8.000	2.50	*	3	肥後銀行	320	320	320	320		55.000	
4.000	25.00	*	3	㊫佐賀銀行	3020	3020	3020	3020			
5.100	2.50	*	3	十八銀行	9月30日	338	335	338	338		
12.480	2.50	*	3	西日本相互	10月14日	293	293	293	293		
7.500	2.50	*	3	福岡相互	303	303	303	303			
700	2.50	*	3	正金相互	9月25日	269	269	269	262		
30.000	5.50		3	△安田火災	10月13日	316	312	316	292		0
13.500	5.50		3	同和火災	—	—	—	—	205		
				不動産							
48.601	3.00	3.00*	3	△三菱地所	10月13日	438	434	434	424		2
				陸・海運業							
48.919	2.50	2.00*	3	△日本通運	10月15日	162	162	162	162		0
10.120	7.00		3	△山九	10月6日	216	216	216	215		0
34.537		0*	3	△ジ・ライン	10月16日	135	135	135	132	1.000	40
37.499	4.00	0*	3	△商船三井	9月9日	205	205	205	212		0
18.242	4.00	0*	3	△山下新日本	9月29日	187	174	187	179		0
20.587	4.00	0*	3	△川崎汽船	161	161	161	161			5
8.100	4.00		3	△新和海運	10月5日	183	183	183	181		50
40.399	1.00	0*	3	△三光汽船	289	289	275	275		3.000	50
4.800	4.00		3	△飯野海運	9月29日	200	200	200	183		30
7.345	4.00	0*	3	△昭和海運	10月2日	243	243	243	225		0
4.600		0*	12	関西汽船	8月29日	85	85	85	85		
				通信業							
560	8.50		3	RKB毎日	290	290	290	290		3.000	
				電気ガス業							
175.101	25.00	25.00*	3	△九州電力㊿	10月15日	805	805	805	803		0
				サービス業							
3.049	5.00	0*	2	△松竹	395	395	395	395			0
4.054	45.00	45.00*	2	△東宝㊿	—	—	—	—	4700		0
7.225			1	にっかつ	10月6日	128	128	128	130		

監理ポスト割当銘柄

整理ポスト割当銘柄

資本金百万円	配当(円)	中間配当	決算期	上場廃止予定日	銘柄	始値	高値	安値	終値	最終気配	出来高

(註)配当金欄 表示金額…直前決算期の一株当り配当金
株数表示…株式配当で一〇〇株当り割当株数

◇信用取引の金利
買方金利 九.五〇%
売方金利
一般銘柄 五.〇〇%
指定銘柄の指定分 六.五〇%
◇貸借取引の金利
融資金利 八.五〇%
貸株代り金金利
一般銘柄 四.〇〇%
指定銘柄の指定分 六.五〇%

◎訂正

本日の出来高(概算)
福岡 四〇,〇〇〇株

福証株価指数
(九州山口に本社を有する上場会社)

		前日トノ比較
株価指数	484 39	— 4.12
単純平均	358 21円	— 1.70円

当日取引

銘柄	始値	高値	安値	終値	最終気配	出来高

発行日決済取引

銘柄	始値	高値	安値	終値	最終気配	出来高
東京海上	—	—	—	—	465	
九州電力	—	—	—	—	—	

新株引受権証書

銘柄	始値	高値	安値	終値	最終気配	出来高

新金属でひらく 豊かな未来!
■タングステン線
■モリブデン線
■電気接点材料
■放電加工電極材料
■超硬質合金
■線材溶射装置
日本タングステン
本社・福岡/東京・大阪・名古屋・北九州/日立・福山
広島・福岡/福岡・芋ケ崎・飯塚

くらしのゆめをみのらせる
三洋証券 福岡支店
福岡市中央区天神二丁目八の三八
電話 七四一 〇一二三番

こうして 証券の上手な管理
株券や債券、投資信託の受益証券は、現金と同じです。紛失などしないよう、保管には持に注意しましょう。
◉証券会社へ保管を依頼したら、必ず会社発行の預り証を貰いましょう。記載された銘柄や数量 預けた目的などに誤りがないかよく確かめることが必要です。名刺の裏に書いたものなどは、正式のものとは認められません。
◉預り証は、返却を受けるときに必要ですから大切に保存しましょう。
◉お預けになると、六ケ月に一回以上、証券会社から残高照合のお知らせが届きます。届かないときや、ご不審の点があるときはすぐにその会社の監査部か支店長に連絡しましょう。
福岡証券取引所
財団法人 日本証券業協会 九州地区協会

山一證券 福岡支店
福岡市中央区天神一丁目
電話 代表 (二五六)一八六一

第9652号
毎日発行但日曜祭日第3土曜休刊
購読料壱ケ年16,500円（送料別）
発行所 九州証券日報社
編集発行人 松本友一
福岡市中央区天神2丁目14の2
福岡証券ビル電092(771)3003 (771)7033

九州証券日報
KYUSYU SECURITIES DAILYNEWS

ホームぎんこう 福岡相互銀行 の イチワリ貯金

昭和五十六年十月廿日発行

昭和56年10月20日（火） 普通取引約定値段（福岡証券取引所公表）

注意 始値欄に月日記載のものは該当日の出来値．銘柄欄の△は貸借銘柄．㊫印は500円．その他は50円です×印配当落□印権利落．㊫印配当権利落．*印は中間配当制度導入銘柄．一は安定操作銘柄．㊥上場継続断念 公表会社．●印特別報告銘柄．◈印は配当．転換条件の変更落。

資本金（百万円）	配当単位円	中間配当金	決算期	銘柄	始値	高値	安値	終値	最終気配	19日出来高	貸借取引代用約定受渡 10.19 10.22	
				指定銘柄（単位千株）								
57.617	3.00	3.00	* 3	△東レ	310	323	310	320		10.000		35
29.995	5.00	5.00	* 3	△武田薬品	9月8日	930	930	930	790			1
15.716	3.75	3.75	* 10	△富士写真	1140	1140	1140	1140				99
37.866	3.00	3.00	* 3	△日本石油	10月16日	1150	1130	1130	1110			0
11.790	4.00	4.00	* 11	△東陶機器	10月6日	430	428	430	430			10
48.759	3.25	3.25	* 3	△日本電気	594	594	585	585		1.000		0
71.286	5.00	5.00	* 11	△松下電器産	1140	1200	1100	1200		9.000		180
124.130	4.00	2.00	* 3	△三菱重工	222	227	220	227				0
87.750	7.00	7.00	* 6	△トヨタ自動	1060	1060	1060	1060				0
48.757	3.50	3.50	* 3	△三井物産	326	326	326	326		1.000		5
45.150	5.50		3	△東京海上	10月15日	488	488	488	480			0
4.132	3.00	3.00	* 3	△平和不動産	599	599	587	587		1.000		0
15.616	4.50	0	* 3	△西日本鉄道	10月19日	138	138	138	137	3.000		0
39.862	1.00	0	* 3	△日本郵船	326	326	326	326				54
10.800	5.00	0	* 3	△西部瓦斯	103	103	103	103		4.000		0
				水産業								
5.506			10	△極洋	9月26日	107	107	107	112			0
8.223			11	△日魯漁業	7月4日	108	108	108	102			0
10.000	3.00	3.00	3	△日本水産	10月16日	253	253	253	245			0
15.000	5.00		1	△大洋漁業	10月15日	130	130	130	123			0
				鉱業								
5.204	4.00	2.50	* 3	△三井鉱山	10月16日	485	485	485	453			2
3.308			3	住友石炭鉱	10月6日	202	198	198	182			
2.574	3.00		3	松島興産	10月9日	323	323	323	293			
10.000	5.00		12	△帝国石油	835	835	835	835				70
				建設業								
38.620	3.50	3.50	* 3	△大成建設	10月2日	250	250	250	233			6
26.460	3.00	3.00	* 3	△大林組	10月19日	234	234	234	229	4.000		2
3.740			9	岡崎工業	10月9日	150	150	150	135			
14.421	5.00		3	△五洋建設	10月1日	220	219	220	214			15
15.109	7.50	0	* 3	△大和ハウス	10月19日	355	355	355	338	20.000		0
550	6.00		7	西日本通運	10月12日	365	365	365	365			
900	6.00		5	△西部電	8月25日	330	330	330	318			0
2.640	3.75	3.75	* 4	△九電工	10月15日	532	532	532	525			0
				食料品								
500	5.00		9	東福製粉	9月21日	165	165	165	166			
720	6.00		12	△鳥越製粉	9月22日	200	200	200	200			0
2.040	5.00	0	* 3	台糖	10月5日	395	395	395	393			
5.718	5.00		9	△日本甜菜糖	10月5日	256	256	256	226			0
13.130	3.00	3.00	* 3	△明治製菓	461	461	461	461				29
5.664	4.50	4.50	* 3	△江崎グリコ	9月22日	566	566	566	570			0
9.679	3.00	3.00	* 3	△明治乳業	10月8日	255	255	255	233			
6.000	3.00	0	* 3	△森永乳業	410	410	410	410				0
4.455			9	△林兼産業	161	161	161	161				0
11.065	2.50	2.50	* 12	△朝日麦酒	7月16日	275	275	275	255			0
39.820	3.75	3.75	* 1	△麒麟麦酒	399	399	395	395		2.000		0
10.558	4.00		3	△宝酒造	10月19日	253	251	251	248	5.000		0
3.300	5.00		12	△三楽オーシ	10月13日	477	477	477	453			8
2.550	2.50	2.50	* 12	豊年製油	9月8日	255	255	255	285			
18.115	5.00	5.00	* 3	△味の素	10月1日	803	803	803	750			0
11.183	3.00	3.00	* 1	△日本冷蔵	5月25日	206	206	206	200			0
				繊維業								
1.750	5.00		12	片倉工業	—	—	—	—	396			
7.079	7.50		11	△グンゼ	9月26日	390	390	390	391			0
30.370	3.00	0	* 4	△東洋紡績	143	143	143	143				8
20.136		0	* 4	△鐘紡	219	219	219	219				73
23.798		0	* 3	△ユニチカ	10月14日	100	96	96	97			0
5.400		0	* 4	△富士紡績	10月9日	122	122	122	117			0
8.000	3.50	3.50	* 4	△日清紡績	10月3日	391	391	391	381			5
7.407	2.50	2.50	* 4	△倉敷紡績	10月19日	183	183	183	178	5.000		15
5.018		0	* 4	大和紡績	6月19日	115	115	115	125			
4.473	3.00	0	* 4	敷島紡績	10月13日	116	116	116	112			
3.030	5.00	0	* 4	オーミケンシ	—	—	—	—	355			
800	3.00	0	* 3	第一紡績	7月7日	190	190	190	131			
800	5.00		3	新日本紡績	—	—	—	—	95			
4.103	5.00	0	* 11	△日本毛織	10月1日	355	355	355	345			0
2.289	3.00	0	* 12	東亜紡織	—	—	—	—	195			
1.347		0	* 12	帝国繊維	10月8日	284	284	284	265			
36.295	5.00	0	* 3	△帝人	197	197	195	195		2.000		0
3.000	2.00	2.00	* 3	△東邦レーヨ	9月25日	284	284	284	262			0
16.648	3.00	0	* 3	△三菱レイヨ	9月8日	265	265	265	225			40
10.486	3.00	0	* 3	△クラレ	198	198	198	198				20
51.066	6.00	3.00	* 3	△旭化成工業	320	320	320	320		67.000		0
4.356	5.00	0	* 11	△厚木ナイロ	10月16日	209	209	209	200			5
3.330		0	* 11	△福助	10月16日	215	215	215	201			11

資本金（百万円）	配当単位円	中間配当金	決算期	銘柄	始値	高値	安値	終値	最終気配	19日出来高	貸借取引代用約定受渡 10.19 10.22	
				パルプ・紙								
14.142	4.00	2.00	* 3	△山陽国策	9月29日	126	126	126	138			0
19.669	3.00	3.00	* 3	△王子製紙	8月1日	289	289	289	310			0
7.149	2.00	2.00	* 3	△本州製紙	9月21日	148	148	148	163			0
12.123	3.00	3.00	* 3	△十条製紙	9月2日	192	192	192	194			0
847	5.00	0	* 12	福岡製紙	3月16日	260	260	260	235			
380	8.00	0	9	大石産業	10月16日	422	422	422	422			
				化学工業								
32.928		0	* 3	△三井東圧	102	102	102	102		4.000		5
3.114		0	* 3	日東化学	10月2日	184	184	184	145			
43.730	4.00	0	* 12	△昭和電工	10月16日	142	142	142	141			0
74.297	4.00	0	* 12	△住友化学	10月16日	155	155	155	150			10
52.608	3.00	2.50	* 1	△三菱化成	10月15日	288	285	288	266			9
6.922	3.00	0	* 4	△日産化学	10月2日	146	146	146	129			0
2.774			3	△ラサ工業	10月6日	190	190	190	190			10
960	4.00		12	多木化学	—	—	—	—	140			
1.095	2.50	2.50	* 11	帝国化工	9月1日	245	245	245	241			
6.952	5.00	0	* 3	△石原産業	358	358	358	358		1.000		21
4.200		0	* 3	△日本曹達	10月15日	281	281	281	265			0
17.452	5.00	0	* 3	△東洋曹達	10月9日	145	145	145	128			3
6.550	3.00	3.00	* 3	△徳山曹達	10月1日	273	273	273	265			0
8.772			* 3	△セントラル	10月15日	145	145	145	141			0
7.034	5.00	0	* 12	△東亜合成	10月5日	182	182	182	165			0
2.031	5.00	0	5	大阪曹達	8月11日	233	233	233	285			
14.318	3.50	3.00	* 3	△電気化学	10月16日	254	254	254	241			2
2.717	2.50	2.50	4	大阪酸素	—	—	—	—	289			
11.250	2.50	2.50	* 3	△鐘淵化学	9月28日	288	287	287	273			35
13.160	3.00	3.00	* 12	△協和醗酵	10月14日	484	482	482	458			8
3.038	5.00	0	* 12	日本合成	10月15日	149	149	149	140			
14.346	3.75	3.75	* 3	△積水化学	—	—	—	—	271			0
38.433	2.50		* 3	△宇部興産	10月3日	195	195	195	177			0
5.767	3.25	3.25	* 5	△日本化薬	10月13日	498	496	496	470			3
5.879	5.00	0	* 11	△日本油脂	10月14日	245	245	245	241			12
8.280	3.75	3.75	* 3	△三共	10月16日	723	715	715	690			6
11.658	3.75	3.75	* 3	△塩野義製薬	9月24日	655	655	655	671			0
8.000		0	* 4	△田辺製薬	742	742	742	742				37
2.526	3.75	3.75	* 3	吉富製薬	9月26日	610	610	610	615			
4.669	3.75	3.75	* 12	△中外製薬	701	701	701	701		2.000		3
6.560	6.25	3.75	* 12	△ミドリ十字	10月12日	1630	1630	1630	1570			0
1.273	5.00		2	△久光製薬	10月13日	535	535	535	499			1
375	5.00		12	サンケイ化	10月19日	136	136	136	136	2.000		
				石油・石炭製品								
5.625	2.50	2.50	* 12	△昭和石油	10月15日	256	256	256	238			0
23.760		0	* 3	△丸善石油	190	190	190	190				40
				ゴム製品								
20.600	5.00	5.00	* 12	△ブリヂスト	10月13日	465	465	465	460			4
				ガラス・土石製品								
47.523	4.00	3.50	* 12	△旭ガラス	10月13日	588	588	588	545			2
12.895	2.50	2.50	* 3	△日本板硝子	10月14日	375	368	368	325			18
10.836	5.00	0	* 4	△日本セメン	8月14日	162	162	162	177			0
20.306	6.00	0	* 3	△小野田セメ	10月19日	143	143	143	143	1.000		0
7.549	5.00	0	* 1	△大阪セメン	10月9日	163	163	163	162			0
18.944	5.00	0	* 3	△三菱鉱セメ	10月16日	225	225	225	225			10
175	2.50	2.50	* 3	深川製磁	9月24日	240	240	240	238			
2.400	4.00	0	* 3	△黒崎窯業	10月13日	268	268	268	233			13
2.400	5.00	5.00	* 3	△宇部化学	3月19日	340	340	340	291			0
				鉄鋼								
326.176	2.50	2.50	* 3	△新日鉄	175	175	175	175		56.000		0
131.900	2.50	2.50	* 3	△川崎製鉄	10月16日	193	193	193	175			42
153.941	2.50	2.50	* 3	△日本鋼管	171	171	170	170				22
123.935	2.50	2.50	* 3	△住友金属工	209	209	207	207				26
101.411	2.50	2.50	* 3	△神戸製鋼所	181	181	181	181		6.000		0
39.492	2.50	2.50	* 3	△日新製鋼	10月6日	191	191	191	173			3
3.501	2.50	2.50	* 3	中山製鋼所	10月16日	487	487	487	470			
2.000		0	* 3	東海鋼業	9月10日	110	110	110	106			
4.303	3.25	3.25	* 3	栗本鉄工所	—	—	—	—	216			
16.841		0	* 3	△日本製鋼所	10月16日	202	202	202	194			0
7.200	3.00	0	* 3	△三菱製鋼	10月19日	196	196	196	194	2.000		0
				非鉄金属								
9.181		0	* 3	△日本軽金属	143	143	143	143				0
24.300		0	* 3	△三井金属	113	113	113	113		1.000		10
5.000		0	* 3	東邦亜鉛	10月6日	130	130	130	119			
23.981		0	* 3	△三菱金属	219	219	215	219		3.000		58
24.600	5.00	0	* 3	△日本鉱業	10月19日	220	220	220	205	1.000		10
15.675	6.00	0	* 3	△住友金属鉱	453	463	453	455		25.000		45
10.000	5.00	0	* 3	△同和鉱業	375	375	360	360				31
23.980	2.50	2.50	* 3	△古河電気工	10月16日	304	304	304	285			21
26.614	3.00	3.00	* 3	△住友電気工	10月19日	474	446	446	450	2.000		36

資本金(百万円)	配当単位円	中間配当金	決算期	銘柄	始値	高値	安値	終値	最終気配	19日出来高	貸借取引代用 約定 10.19 受渡 10.22
				金属製品							
600	8.00		9	川岸工業	—	—	—	—	250		
				機械							
16.276	3.00	3.00*	3	△新潟鉄工所	10月7日	240	240	240	233		0
38.383	4.00	4.00*	12	△小松製作所	388	388	376	376		4.000	0
7.788	4.00		11	△井関農機	10月13日	156	156	156	150		0
66.317	3.75	3.75*	4	△久保田鉄工	7月1日	344	343	343	343		0
8.981	2.50	2.50*	11	△ダイキン工	9月10日	208	208	208	201		3
6.734	2.50	2.50*	3	△リッカー	10月2日	165	165	165	155		0
15.535	3.50	3.50*	4	△日本精工	10月16日	520	506	506	483		20
13.550	6.00	3.00*	3	△東洋ベア	10月19日	455	455	455	440	1.000	15
7.013		0*	3	△光洋精工	10月6日	528	528	528	490		0
8.469	2.50	2.50*	11	△不二越	414	414	404	404		3.000	0
742		0*	11	岡野バルブ	6月9日	170	170	170	181		
				電気機器							
134.918	7.00	4.00*	3	△日立製作所	602	609	580	603		31.000	100
112.964	2.00	4.00*	3	△東京芝浦	346	346	346	346		2.000	68
76.904	4.00	3.00*	3	△三菱電機	315	320	301	319		9.000	23
23.098	2.50	2.50*	3	△富士電機	10月16日	269	269	269	249		0
8.976	4.00		3	△安川電機	566	572	535	572		16.000	0
7.906	2.50	2.50*	3	△明電舎	10月6日	233	233	233	212		0
3.955	2.50	2.50*	4	△大阪変圧器	10月19日	375	370	370	359	80.000	121
32.272	3.75	3.75*	3	△シャープ	711	711	705	710		5.000	0
11.531	15.00	15.00*	10	△ソニー	3970	3970	3970	3970		1.000	15
46.662	4.00	3.00*	11	△三洋電機	470	483	460	483			0
4.510	5.00	5.00*	11	△九州松下電	10月16日	1390	1390	1390	1400		1
5.878	3.25	3.25*	3	△横河電機	9月11日	690	690	690	615		0
3.558	4.00	0*	3	△北辰電機	296	296	296	296		1.000	0
23.780	5.00	5.00*	11	△松下電工	9月8日	570	570	570	515		
730	5.00		3	日本タング	9月7日	270	270	270	272		0
				輸送用機器							
30.336	3.00	0*	3	△三井造船	10月16日	227	227	227	202		5
35.514	3.00	0*	3	△日立造船	202	202	202	202		2.000	26
8.414		0*	3	佐世保重工	210	211	197	208		3.000	
65.747	3.00	0*	3	△川崎重工	219	219	219	219		21.000	37
64.019	3.00	0*	3	△石川島播磨	170	170	170	170			30
84.463	6.00	6.00*	3	△日産自動車	800	800	800	800			5
38.000	2.50	2.50*	10	△いすゞ自動	372	372	372	372			122
15.331	3.00	3.00*	3	△日野自動車	9月12日	363	363	363	303		7
36.792	2.50	2.50*	10	△東洋工業	393	393	393	393			5
18.300	2.50	2.50*	6	△ダイハツ工	9月29日	292	292	292	281		0
36.877	5.00	5.00*	2	△本田技研	820	869	800	869		1.000	0
12.000	3.00	2.50*	3	△鈴木自動車	643	663	643	663		2.000	0
				精密機器							
10.926	3.00	2.50*	3	△島津製作所	10月16日	516	516	516	508		0
6.300	3.75	3.75*	3	△日本光学	10月13日	651	651	651	575		0
15.469	6.00	5.00*	12	△キヤノン	977	998	976	997		10.000	0
15.822	4.50	4.50*	3	△リコー	10月19日	691	691	691	710	1.000	20
				その他製造業							
1.926	5.00		11	△段谷産業	7月2日	213	213	213	191		0

資本金(百万円)	配当単位円	中間配当金	決算期	銘柄	始値	高値	安値	終値	最終気配	19日出来高	貸借取引代用 約定 10.19 受渡 10.22
				商業							
37.251	5.00	2.50*	3	△伊藤忠	10月9日	348	348	348	329		4
43.146	3.00	3.00*	3	△丸紅	9月10日	331	331	331	315		0
24.779	3.50	3.50*	3	△住友商事	10月5日	488	488	488	480		1
57.687	3.50	3.50*	3	△三菱商事	10月8日	640	640	640	582		10
871	7.50		3	ヤマエ久野	10月13日	398	398	398	398		0
1.688	25.00		2	△ベスト電器	1610	1610	1610	1610		15.000	0
1.009	15.00		12	△ロイヤル	10月13日	1280	1280	1280	1280		0
23.712	5.50	5.50*	3	△トヨタ販売	10月2日	580	580	580	595		7
21.691	5.00	5.00*	2	△三越	9月24日	412	412	412	409		7
1.223	7.50		2	岩田屋	10月14日	308	308	308	308		0
1.815	4.00	4.00*	2	△井筒屋	9月26日	245	245	245	260		0
13.858	7.50	7.50*	2	△ダイエー	9月22日	615	615	615	609		0
3.249	15.00		2	△寿屋	10月3日	660	660	660	630		0
7.248	17.50		2	△シャスコ	7月31日	720	720	720	635		0
8.216	9.50	9.50*	2	ニチイ	9月17日	720	720	720	699		
1.216	12.50		2	△ユニード	660	660	660	660			0
				金融保険業							
48.000	2.50	*	3	大和銀行	3月10日	234	234	234	269		
16.000	2.50	*	3	福岡銀行	310	310	310	310			
5.750	2.50	*	3	鹿児島銀行	374	374	374	374			
5.400	2.50	*	3	親和銀行	9月21日	321	321	321	321		
4.860	2.50	*	3	大分銀行	10月6日	327	326	327	327		
5.000	2.50	*	3	宮崎銀行	334	335	334	335			
8.000	2.50	*	3	肥後銀行	319	320	319	320		2.000	
4.000	25.00	*	3	㊫佐賀銀行	10月19日	3020	3020	3020	3020	2.000	
5.100	2.50	*	3	十八銀行	9月30日	338	335	338	338		
12.480	2.50	*	3	西日本相互	10月14日	293	293	293	293		
7.500	2.50	*	3	福岡相互	10月19日	303	303	303	303	10.000	
700	2.50	*	3	正金相互	267	267	267	267			
30.000	5.50		3	△安田火災	10月13日	316	312	316	293		0
13.500	5.50		3	同和火災	—	—	—	—	205		
				不動産							
48.601	3.00	3.00*	3	△三菱地所	10月13日	438	434	434	419		2
				陸・海運業							
48.919	2.50	2.00*	3	△日本通運	10月15日	162	162	162	160		0
10.120	7.00		3	△山九	10月6日	216	216	216	213		0
34.537		0*	3	△ジ・ライン	129	129	129	129			40
37.499	4.00	0*	3	△商船三井	9月9日	205	205	205	213		0
18.242	4.00	0*	3	△山下新日本	9月29日	187	174	187	174		0
20.587	4.00	0*	3	△川崎汽船	10月19日	161	161	161	160	2.000	5
8.100	4.00		3	△新和海運	10月5日	183	183	183	175		50
40.399	1.00	0*	3	△三光汽船	276	276	263	263		2.000	49
4.800	4.00		3	△飯野海運	181	181	181	181			30
7.345	4.00	0*	3	△昭和海運	10月2日	243	243	243	224		0
4.600		0*	12	関西汽船	8月29日	85	85	85	86		
				通信業							
560	8.50		3	RKB毎日	10月19日	290	290	290	290	2.000	
				電気ガス業							
175.101	25.00	25.00*	3	△九州電力㉚	800	800	800	800			0
				サービス業							
3.049	5.00	0*	2	△松竹	10月19日	395	395	395	392	1.000	0
4.054	45.00	45.00*	2	△東宝㊿	—	—	—	—	4690		0
7.225			1	にっかつ	128	128	128	128			

監理ポスト割当銘柄

整理ポスト割当銘柄

資本金百万円	配当(円)	中間配当	決算期	上場廃止予定日	銘柄	始値	高値	安値	終値	最終気配	出来高

◎訂正

福岡 本日の出来高(概算) 210,000株

福証株価指数

九州山口に本社を有する上場会社)

		前日トノ比較
株価指数	483.98	−0.41
単純平均	357.76円	−0.45円

当日取引

銘柄	始値	高値	安値	終値	最終気配	出来高

発行日決済取引

銘柄	始値	高値	安値	終値	最終気配	出来高
東京海上	—	—	—	—	465	
九州電力	—	—	—	—	—	

新株引受権証書

銘柄	始値	高値	安値	終値	最終気配	出来高

(註)配当金欄 表示金額…直前決算期の一株当り配当金
株数表示…株式配当で100株当り割当株数

◇信用取引の金利
買方金利 九.五%
売方金利
一般銘柄 三.00%
指定銘柄の指定分 六.五%

◇貸借取引の金利
融資金利 八.五%
貸株代り金利
一般銘柄 三.00%
指定銘柄の指定分 六.五%



こうして 証券の上手な管理

株券や債券、投資信託の受益証券は、現金と同じです。紛失などしないよう、保管には持に注意しましょう。

⊙証券会社へ保管を依頼したら、必ず会社発行の預り証を貰いましょう。記載された銘柄や数量、預けた目的などに誤りがないかよく確かめることが必要です。名刺の裏に書いたものなどは、正式のものとは認められません。

⊙預り証は、返却を受けるときに必要ですから大切に保存しましょう。

⊙お預けになると、六ケ月に一回以上、証券会社から残高照合のお知らせが届きます。届かないときや、ご不審の点があるときはすぐにその会社の監査部か支店長に連絡しましょう。

福岡証券取引所
財団法人 日本証券業協会
九州地区協会

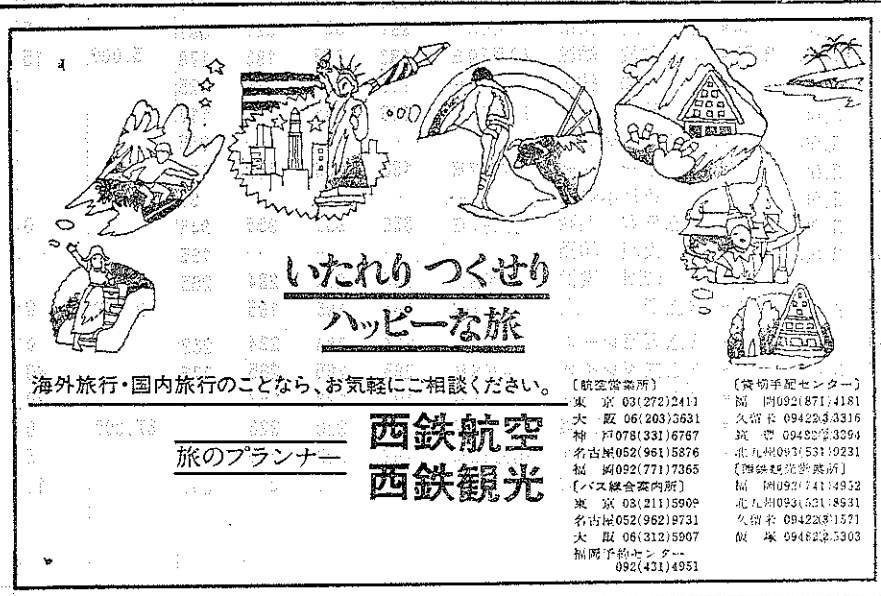

第9653号
毎日発行但日曜祭日第3土曜休刊
購読料壱ケ年16,500円（送料別）
発行所　九州証券日報社
編集発行人　松本友一
福岡市中央区天神2丁目14の2
福岡証券ビル電092(741)3003 (741)7033

九州証券日報
KYUSYU SECURITIES DAILYNEWS

TOTO
東陶
東陶機器株式会社

昭和五十六年十月廿一日発行

昭和56年10月21日（水）　**普通取引約定値段**　（福岡証券取引所公表）

注意　始値欄に月日記載のものは該当日の出来値．銘柄欄の△は貸借銘柄．㊙印は500円．その他は50円です×印配当落□印権利落．◉印配当権利落．*印は中間配当制度導入銘柄．　—は安定操作銘柄．▣上場継続断念公表会社．●印特別報告銘柄．◈印は配当．転換条件の変更落。

資本金(百万円)	配当単位円	中間配当金	決算期	銘柄	始値	高値	安値	終値	最終気配	20日出来高	定価取引代金約定受渡 10 20 / 10 23
				指定銘柄（単位千株）							
57.617	3.00	3.00	* 3	△東レ	333	336	332	336		11.000	32
29.995	5.00	5.00	* 3	△武田薬品	9月8日	930	930	930	801		1
15.716	3.75	3.75	* 10	△富士写真	10月20日	1140	1140	1140	1240	3.000	96
37.866	3.00	3.00	* 3	△日本石油	10月16日	1150	1130	1130	1210		0
11.790	4.00	4.00	* 11	△東陶機器	10月6日	430	428	430	430		10
48.759	3.25	3.25	* 3	△日本電気	635	658	635	655		4.000	0
71.286	5.00	5.00	* 11	△松下電器産	1230	1240	1230	1240		10.000	180
124.130	4.00	2.00	* 3	△三菱重工	10月20日	227	220	227	237	21.000	0
87.750	7.00	7.00	* 6	△トヨタ自動	10月20日	1060	1060	1060	1120	2.000	0
48.757	3.50	3.50	* 3	△三井物産	10月20日	326	326	326	339	1.000	5
45.150	5.50		3	△東京海上	478	478	478	478			0
4.132	3.00	3.00	* 3	△平和不動産	594	594	594	594		2.000	0
15.616	4.50	0	* 3	△西日本鉄道	10月19日	138	138	138	137		0
39.862	4.00	0	* 3	△日本郵船	335	340	335	340		1.000	0
10.800	5.00	0	* 3	△西部瓦斯	10月20日	103	103	103	102	2.000	0
				水産業							
5.506			10	△極洋	9月26日	107	107	107	112		0
8.223			11	△日魯漁業	7月4日	108	108	108	104		0
10.000	3.00	3.00	3	△日本水産	251	251	251	251			0
15.000	5.00		1	△大洋漁業	10月15日	130	130	130	126		0
				鉱業							
5.204	4.00	2.50	* 3	△三井鉱山	10月16日	485	485	485	480		2
3.308			3	住友石炭鉱	10月6日	202	198	198	187		
2.574	3.00		3	松島興産	10月9日	323	323	323	295		
10.000	5.00		12	△帝国石油	858	865	858	865		1.000	70
				建設業							
38.620	3.50	3.50	* 3	△大成建設	10月2日	250	250	250	239		6
26.460	3.00	3.00	* 3	△大林組	10月19日	234	234	234	234		2
3.740			9	岡崎工業	10月9日	150	150	150	146		
14.421	5.00		3	△五洋建設	10月1日	220	219	220	216		15
15.109	7.50	0	* 3	△大和ハウス	10月19日	355	355	355	350		0
550	6.00		7	西日本通運	10月12日	365	365	365	365		
900	6.00		5	△西部電	8月25日	330	330	330	318		0
2.640	3.75	3.75	* 4	△九電工	10月15日	532	532	532	526		0
				食料品							
500	5.00		9	東福製粉	9月21日	165	165	165	166		
720	6.00		12	△鳥越製粉	9月22日	200	200	200	200		0
2.040	5.00	0	* 3	台糖	10月5日	395	395	395	380		
5.718	5.00		9	△日本甜菜糧	10月5日	256	256	256	229		0
13.130	3.00	3.00	* 3	△明治製菓	10月20日	461	461	461	480	3.000	0
5.664	4.50	4.50	* 3	△江崎グリコ	9月22日	566	566	566	585		0
9.679	3.00	3.00	* 3	△明治乳業	10月8日	255	255	255	236		
6.000	3.00	0	* 3	△森永乳業	10月20日	410	410	410	445	1.000	0
4.455			9	△林兼産業	10月20日	161	161	161	171	1.000	0
11.065	2.50	2.50	* 12	△朝日麦酒	7月16日	275	275	275	258		0
39.820	3.75	3.75	* 1	△麒麟麦酒	10月20日	399	395	395	401	7.000	3
10.558	4.00		3	△宝酒造	10月19日	253	251	251	255		0
3.300	5.00		12	△三楽オーシ	10月13日	477	477	477	460		8
2.550	2.50	2.50	* 12	豊年製油	9月8日	255	255	255	285		
18.115	5.00	5.00	* 3	△味の素	10月1日	803	803	803	769		0
11.183	3.00	3.00	* 1	△日本冷蔵	5月25日	205	206	206	205		0
				繊維業							
* 1.750	5.00		12	片倉工業	—	—	—	—	396		
7.079	7.50		11	△グンゼ	9月26日	390	390	390	394		0
30.370	3.00	0	* 4	△東洋紡績	145	145	145	145		2.000	10
20.136		0	* 4	△鐘紡	10月20日	219	219	219	234	5.000	78
23.798		0	* 3	△ユニチカ	10月14日	100	96	96	99		0
5.400		0	* 4	△富士紡績	10月9日	122	122	122	117		0
8.000	3.50	3.50	* 4	△日清紡績	10月3日	391	391	391	381		5
7.407	2.50	2.50	* 4	△倉敷紡績	10月19日	183	183	183	175		15
5.018		0	* 4	大和紡績	6月19日	115	115	115	118		
4.473	3.00	0	* 4	敷島紡績	10月13日	116	116	116	111		
3.030	5.00	0	* 4	オーミケンシ	—	—	—	—	362		
800	3.00	0	* 3	第一紡績	7月7日	190	190	190	131		
800	5.00		3	新日本紡績	—	—	—	—	95		
4.103	5.00	0	* 11	△日本毛織	10月1日	355	355	355	355		0
2.289	3.00	0	* 12	東亜紡織	—	—	—	—	205		
1.347		0	* 12	帝国繊維	10月8日	284	284	284	265		
36.295	5.00	0	* 3	△帝人	210	210	210	210		2.000	0
3.000	2.00	2.00	* 3	△東邦レーヨ	9月25日	284	284	284	268		0
16.648	3.00	0	* 3	△三菱レイヨ	9月8日	265	265	265	232		35
10.486	3.00	0	* 3	△クラレ	10月20日	198	198	198	201	5.000	20
51.066	6.00	3.00	* 3	△旭化成工業	324	329	324	329		6.000	0
4.356	5.00	0	* 11	△厚木ナイロ	205	205	205	205			5
3.380		0	* 11	△福助	10月16日	215	215	215	205		11
				パルプ・紙							
14.142	4.00	2.00	* 3	△山陽国策	9月29日	126	126	126	138		0
19.669	3.00	3.00	* 3	△王子製紙	8月1日	289	289	289	312		0
7.149	2.00	2.00	* 3	△本州製紙	9月21日	148	148	148	160		0
12.123	3.00	3.00	* 3	△十条製紙	9月2日	192	192	192	194		0
847	5.00	0	* 12	福岡製紙	3月16日	260	260	260	235		
380	8.00	0	9	大石産業	10月16日	422	422	422	422		
				化学工業							
32.928		0	* 3	△三井東圧	102	102	102	102		2.000	5
3.114		0	* 3	日東化学	10月2日	184	184	184	142		
43.730	4.00	0	* 12	△昭和電工	10月16日	142	142	142	141		0
71.297	4.00	0	* 12	△住友化学	150	150	150	150			10
52.608	3.00	2.50	* 1	△三菱化成	267	267	267	267			9
6.922	3.00	0	* 4	△日産化学	10月2日	146	146	146	130		0
2.774			3	△ラサ工業	10月6日	190	190	190	190		10
960	4.00		12	多木化学	—	—	—	—	140		
1.095	2.50	2.50	* 11	帝国化工	9月1日	245	245	245	241		
6.952	5.00	0	* 3	△石原産業	10月20日	358	358	358	373	1.000	21
4.200		0	* 3	△日本曹達	10月15日	281	281	281	274		0
17.452	5.00	0	* 3	△東洋曹達	10月9日	145	145	145	136		3
6.550	3.00	3.00	* 3	△徳山曹達	10月1日	273	273	273	267		0
8.772			* 3	△セントラル	10月15日	145	145	145	140		0
7.034	5.00	0	* 12	△東亜合成	10月5日	182	182	182	165		0
2.031	5.00	0	5	大阪曹達	8月11日	233	233	233	285		
14.318	3.50	3.00	* 3	△電気化学	10月16日	254	254	254	240		2
2.717	2.50	2.50	4	大阪酸素	—	—	—	—	292		
11.250	2.50	2.50	* 3	△鐘淵化学	9月28日	288	287	287	277		35
13.160	3.00	3.00	* 12	△協和醗酵	10月14日	484	482	482	474		8
3.038	5.00	0	* 12	日本合成	10月15日	149	149	149	140		0
14.346	3.75	3.75	* 3	△積水化学	—	—	—	—	271		0
38.433	2.50		* 3/4	△宇部興産	10月3日	195	195	195	177		0
5.767	3.25	3.25	* 5	△日本化薬	10月13日	498	496	496	475		3
5.879	5.00	0	* 11	△日本油脂	10月14日	245	245	245	237		12
8.280	3.75	3.75	* 3	△三共	10月16日	723	715	715	694		6
11.658	3.75	3.75	* 3	△塩野義製薬	9月24日	655	655	655	682		0
8.000		0	* 4	△田辺製薬	10月20日	742	742	742	760	10.000	27
2.526	3.75	3.75	* 3	吉富製薬	9月26日	610	610	610	610		
4.669	3.75	3.75	* 12	△中外製薬	731	731	731	731		1.000	2
6.560	6.25	3.75	* 12	△ミドリ十字	10月12日	1630	1630	1630	1610		0
1.273	5.00		2	△久光製薬	10月13日	535	535	535	495		1
375	5.00		12	サンケイ化	10月19日	136	136	136	136		
				石油・石炭製品							
5.625	2.50	2.50	* 12	△昭和石油	10月15日	256	256	256	248		0
23.760		0	* 3	△丸善石油	10月20日	190	190	190	200	3.000	40
				ゴム製品							
20.600	5.00	5.00	* 12	△ブリヂスト	10月13日	465	465	465	455		4
				ガラス・土石製品							
47.523	4.00	3.50	* 12	△旭ガラス	10月13日	588	588	588	566		2
12.895	2.50	2.50	* 3	△日本板硝子	10月14日	375	368	368	348		18
10.836	5.00	0	* 4	△日本セメン	8月14日	162	162	162	183		0
20.306	6.00	0	* 3	△小野田セメ	10月19日	143	143	143	140		0
7.549	5.00	0	* 1	△大阪セメン	10月9日	163	163	163	162		0
18.944	5.00	0	* 3	△三菱鉱セメ	10月16日	225	225	225	239		10
175	2.50	2.50	* 3	深川製磁	9月24日	240	240	240	238		
2.400	4.00	0	* 3	△黒崎窯業	232	232	232	232			13
2.400	5.00	5.00	* 3	△宇部化学	3月19日	340	340	340	291		0
				鉄鋼							
326.176	2.50	2.50	* 3	△新日鉄	177	177	177	177		18.000	0
131.900	2.50	2.50	* 3	△川崎製鉄	10月16日	193	193	193	181		42
153.941	2.50	2.50	* 3	△日本鋼管	172	172	172	172		11.000	22
123.935	2.50	2.50	* 3	△住友金属工	10月20日	209	207	207	223	31.000	36
101.411	2.50	2.50	* 3	△神戸製鋼所	10月20日	181	181	181	190	1.000	0
39.492	2.50	2.50	* 3	△日新製鋼	10月6日	191	191	191	176		0
3.501	2.50	2.50	* 3	中山製鋼所	10月16日	487	487	487	480		
2.000		0	* 3	東海鋼業	9月10日	110	110	110	108		
4.303	3.25	3.25	* 3	栗本鉄工所	—	—	—	—	220		
16.841		0	* 3	△日本製鋼所	195	195	195	195			0
7.200	3.00	0	* 3	△三菱製鋼	10月19日	196	196	196	192		0
				非鉄金属							
9.181		0	* 3	△日本軽金属	10月20日	143	143	143	142	1.000	0
24.300		0	* 3	△三井金属	10月20日	113	113	113	119	5.000	10
5.000		0	* 3	東邦亜鉛	10月6日	130	130	130	123		
23.981		0	* 3	△三菱金属	231	231	231	231		18.000	58
24.600	5.00	0	* 3	△日本鉱業	10月19日	220	220	220	221		10
15.675	6.00	0	* 3	△住友金属鉱	477	508	477	508		9.000	0
10.000	5.00	0	* 3	△同和鉱業	366	366	366	366		4.000	35
23.980	2.50	2.50	* 3	△古河電気工	10月16日	304	304	304	293		21
26.614	3.00	3.00	* 3	△住友電気工	469	469	469	469			36

資本金(百万円)	配当単位円	中間配当金	決算期		銘柄	始値	高値	安値	終値	最終気配	20日出来高	株価収益率 代引 予定 10 20 受渡 10 23
					金属製品							
600	8.00			9	川岸工業	—	—	—	—	250		
					機械							
16.276	3.00	3.00	*	3	△新潟鉄工所	10月7日	240	240	240	234		0
38.383	4.00	4.00	*	12	△小松製作所	10月20日	388	376	376	390	43.000	0
-7.788	4.00			11	△井関農機	150	150	150	150			0
66.317	3.75	3.75	*	4	△久保田鉄工	7月1日	344	343	343	344		0
8.981	2.50	2.50	*	11	△ダイキン工	9月10日	208	208	208	201		3
6.734	2.50	2.50	*	3	△リッカー	10月2日	165	165	165	155		0
15.535	3.50	3.50	*	4	△日本精工	10月16日	520	506	506	491		20
13.550	6.00	3.00	*	3	△東洋ベア	10月19日	455	455	455	490		15
7.013		0	*	3	△光洋精工	10月6日	528	528	528	448		0
8.469	2.50	2.50	*	11	△不二越	416	416	416	416		8.000	0
742		0	*	11	岡野バルブ	6月9日	170	170	170	181		
					電気機器							
134.918	7.00	4.00	*	3	△日立製作所	619	623	617	617		73.000	100
112.964	2.00	4.00	*	3	△東京芝浦	366	366	366	366		2.000	0
76.904	4.00	3.00	*	3	△三菱電機	327	328	325	327		37.000	41
23.098	2.50	2.50	*	3	△富士電機	10月16日	269	269	269	248		0
8.976	4.00			3	△安川電機	582	593	582	583		46.000	0
7.906	2.50	2.50	*	3	△明電舎	10月6日	233	233	233	216		0
3.955	2.50	2.50	*	4	△大阪変圧器	10月19日	375	370	370	379		121
32.272	3.75	3.75	*	3	△シャープ	769	772	769	772		12.000	0
11.531	15.00	15.00	*	10	△ソニー	10月20日	3970	3970	3970	4020	1.000	16
46.662	4.00	3.00	*	11	△三洋電機	487	487	487	487		9.000	0
4.510	5.00	5.00	*	11	△九州松下電	10月16日	1390	1390	1390	1390		1
5.878	3.25	3.25	*	3	△横河電機	9月11日	690	690	690	622		0
3.558	4.00	0	*	3	△北辰電機	10月20日	296	296	296	299	1.000	0
23.780	5.00	5.00	*	11	△松下電工	9月8日	570	570	570	511		
730	5.00			3	日本タング	9月7日	270	270	270	272		0
					輸送用機器							
30.336	3.00	0	*	3	△三井造船	10月16日	227	227	227	211		5
35.514	3.00	0	*	3	△日立造船	10月20日	202	202	202	209	1.000	26
8.414		0	*	3	佐世保重工	223	223	221	221		24.000	
65.747	3.00	0	*	3	△川崎重工	10月20日	219	219	219	227	1.000	37
64.019	3.00	0	*	3	△石川島播磨	173	176	173	176		1.000	30
84.463	6.00	6.00	*	3	△日産自動車	825	825	825	825		1.000	6
38.000	2.50	2.50	*	10	△いすゞ自動	10月20日	372	372	372	388	10.000	112
15.331	3.00	3.00	*	3	△日野自動車	9月12日	363	363	363	303		7
36.792	2.50	2.50	*	10	△東洋工業	10月20日	393	393	393	390	1.000	5
18.300	2.50	2.50	*	6	△ダイハツ工	9月29日	292	292	292	290		0
36.877	5.00	5.00	*	2	△本田技研	870	884	870	875		36.000	0
12.000	3.00	2.50	*	3	△鈴木自動車	691	691	681	690		4.000	0
					精密機器							
10.926	3.00	2.50	*	3	△島津製作所	10月16日	516	516	516	510		0
6.300	3.75	3.75	*	3	△日本光学	10月13日	651	651	651	578		0
15.469	6.00	5.00	*	12	△キヤノン	1020	1020	1020	1020		37.000	0
15.822	4.50	4.50	*	3	△リコー	10月19日	691	691	691	728		20
					その他製造業							
1.926	5.00			11	△段谷産業	7月2日	213	213	213	192		0

資本金(百万円)	配当単位円	中間配当金	決算期		銘柄	始値	高値	安値	終値	最終気配	20日出来高	株価収益率 代引 予定 10 20 受渡 10 23
					商業							
37.251	5.00	2.50	*	3	△伊藤忠	10月9日	348	348	348	339		4
43.146	3.00	3.00	*	3	△丸紅	9月10日	331	331	331	319		0
24.779	3.50	3.50	*	3	△住友商事	10月5日	488	488	488	482		1
57.687	3.50	3.50	*	3	△三菱商事	10月8日	640	640	640	590		10
871	7.50			3	ヤマエ久野	10月13日	398	398	398	398		0
1.688	25.00			2	△ベスト電器	1610	1610	1610	1610		1.000	0
1.009	15.00			12	△ロイヤル	10月13日	1280	1280	1280	1280		0
23.712	5.50	5.50	*	3	△トヨタ販売	10月2日	580	580	580	620		7
21.691	5.00	5.00	*	2	△三越	9月24日	412	412	412	416		7
1.223	7.50			2	若田屋	308	308	308	308			0
1.815	4.00	4.00	*	2	△井筒屋	9月26日	245	245	245	256		0
13.858	7.50	7.50	*	2	△ダイエー	9月22日	615	615	615	600		0
3.249	15.00			2	△寿屋	10月3日	660	660	660	630		0
7.248	17.50			2	△シャスコ	7月31日	720	720	720	642		0
8.216	9.50	9.50	*	2	ニチイ	9月17日	720	720	720	690		
1.216	12.50			2	△ユニード	10月20日	660	660	660	665	1.000	0
					金融保険業							
48.000	2.50		*	3	大和銀行	3月10日	234	234	234	270		
16.000	2.50		*	3	福岡銀行	310	310	310	310		20.000	
5.750	2.50		*	3	鹿児島銀行	376	376	376	376		2.000	
5.400	2.50		*	3	親和銀行	321	321	321	321			
4.860	2.50		*	3	大分銀行	10月6日	327	326	327	327		
5.000	2.50		*	3	宮崎銀行	334	335	334	335		3.000	
8.000	2.50		*	3	肥後銀行	10月20日	320	319	320	320	13.000	
4.000	25.00		*	3	㊫佐賀銀行	10月19日	3020	3020	3020	3020		
5.100	2.50		*	3	十八銀行	9月30日	338	335	338	338		
12.480	2.50		*	3	西日本相互	10月14日	293	293	293	293		
7.500	2.50		*	3	福岡相互	10月19日	303	303	303	303		
700	2.50		*	3	正金相互	267	267	267	267		8.000	
30.000	5.50			3	△安田火災	10月13日	316	312	316	299		0
13.500	5.50			3	同和火災	—	—	—	—	205		
					不動産							
48.601	3.00	3.00	*	3	△三菱地所	10月13日	438	434	434	428		2
					陸・海運業							
48.919	2.50	2.00	*	3	△日本通運	10月15日	162	162	162	162		0
10.120	7.00			3	△山九	10月6日	216	216	216	212		0
34.537		0	*	3	△ジ・ライン	10月20日	129	129	129	135	3.000	40
37.499	4.00	0	*	3	△商船三井	9月9日	205	205	205	212		0
18.242	4.00	0	*	3	△山下新日本	9月29日	187	174	187	180		0
20.587	4.00	0	*	3	△川崎汽船	10月19日	161	161	161	162		5
8.100	4.00			3	△新和海運	10月5日	183	183	183	184		50
40.399	1.00	0	*	3	△三光汽船	279	279	279	279		2.000	50
4.800	4.00			3	△飯野海運	10月20日	181	181	181	188	1.000	30
7.345	4.00	0	*	3	△昭和海運	10月2日	243	243	243	239		0
4.600		0	*	12	関西汽船	8月29日	85	85	85	83		
					通信業							
560	8.50			3	RKB毎日	10月19日	290	290	290	290		
					電気ガス業							
175.101	25.00	25.00	*	3	△九州電力㊵	800	800	800	800		700	0
					サービス業							
3.049	5.00	0	*	2	△松竹	10月19日	395	395	395	391		0
4.054	45.00	45.00	*	2	△東宝㊵	—	—	—	—	4680		0
7.225				1	にっかつ	10月20日	128	128	128	129	1.000	

監理ポスト割当銘柄

整理ポスト割当銘柄

資本金百万円	配当(円)	中間配当	決算期	上場廃止予定日	銘柄	始値	高値	安値	終値	最終気配	出来高

(註)配当金欄 表示金額…直前決算期の一株当り配当金
株数表示:株式配当で一〇〇株当り割当株数

◇信用取引の金利
買方金利 九.五〇%
売方金利
一般銘柄 五.〇〇%
指定銘柄の指定分 六.七五%

◇貸借取引の金利
融資金利 八.五〇%
貸株代り金金利
一般銘柄 五.〇〇%
指定銘柄の指定分 六.七五%

◎訂正

福商 100,000株

本日の出来高(概算)

福証株価指数

(九州山口に本社を有する上場会社)

		前日トノ比較
株価指数	484.60	+0.62
単純平均	358.22円	+0.46円

当日取引

銘柄	始値	高値	安値	終値	最終気配	出来高

発行日決済取引

銘柄	始値	高値	安値	終値	最終気配	出来高
東京海上	—	—	—	—	465	
九州電力	—	—	—	—	—	

新株引受権証書

銘柄	始値	高値	安値	終値	最終気配	出来高

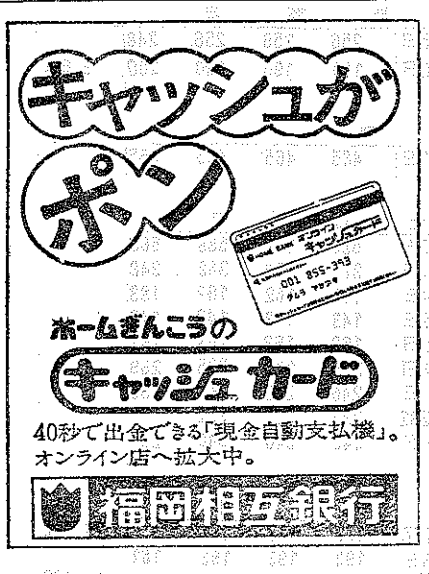

こうして
証券の上手な管理

株券や債券、投資信託の受益証券は、現金と同じです。紛失などしないよう、保管には特に注意しましょう。

⊙証券会社へ保管を依頼したら、必ず会社発行の預り証を貰いましょう。記載された銘柄や数量、預けた目的などに誤りがないかよく確かめることが必要です。名刺の裏に書いたものなどは、正式のものとは認められません。

⊙預り証は、返却を受けるときに必要ですから大切に保存しましょう。

⊙お預けになると六ケ月に一回以上、証券会社から残高照合のお知らせが届きます。届かないときや、ご不審の点があるときはすぐにその会社の監査部か支店長に連絡しましょう。

福岡証券取引所
財団法人 日本証券業協会
九州地区協会



第9654号
毎日発行但日曜祭日第3土曜休刊
購読料年ケ年16,500円（送料別）
発行所 九州証券日報社
編集発行人 松本友一
福岡市中央区天神2丁目14の2
福岡証券ビル電092(713)3003 (757)7033

九州証券日報
KYUSYU SECURITIES DAILYNEWS

合板建材から住まいづくりまで
ダイケン
設谷産業株式会社
北九州市小倉区京港町4番地の3 ☎093(596)6331〒803

昭和五十六年十月廿二日発行

昭和56年10月22日（木） 普通取引約定値段（福岡証券取引所公表）

注意 始値欄に月日記載のものは該当日の出来値．銘柄欄の△は貸借銘柄．㊇印は500円．その他は50円です×印配当落□印権利落．㊇印配当権利落．*印は中間配当制度導入銘柄．一は安定操作銘柄．▣上場継続断念 公表会社．●印特別報告銘柄．◈印は配当．転換条件の変更落．

（単位千株）

資本金（百万円）	配当単位円	中間配当金	決算期	銘柄	始値	高値	安値	終値	最終気配	21日出来高	貸借取引 約定 10 21 受渡 0 24
				指定銘柄							
57.017	3.00	3.00	* 3	△東レ	337	337	333	333		11.000	32
29.995	5.00	5.00	* 3	△武田薬品	790	790	790	790			1
15.716	3.75	3.75	* 10	△富士写真	10月20日	1140	1140	1140	1210		96
37.866	3.00	3.00	* 3	△日本石油	10月16日	1150	1130	1130	1180		0
11.790	4.00	4.00	* 11	△東陶機器	10月6日	430	428	430	431		10
48.759	3.25	3.25	* 3	△日本電気	660	675	652	675		5.000	0
71.286	5.00	5.00	* 11	△松下電器産	10月21日	1240	1230	1240	1250	4.000	180
124.130	4.00	2.00	* 3	△三菱電工	10月20日	227	220	227	238		0
87.750	7.00	7.00	* 6	△トヨタ自動	10月20日	1060	1060	1060	1090		0
48.757	3.50	3.50	* 3	△三井物産	10月20日	326	326	326	333		5
45.150	5.50		3	△東京海上	470	470	470	470		1.000	0
4.132	3.00	3.00	* 3	△平和不動産	10月21日	594	594	594	610	2.000	0
15.616	4.50	0	* 3	△西日本鉄道	137	137	135	135			0
39.862	4.00	0	* 3	△日本郵船	346	350	343	350		2.000	0
10.800	5.00	0	* 3	△西部瓦斯	102	103	102	103			0
				水産業							
5.506			10	△極洋	9月26日	107	107	107	112		0
8.223			11	△日魯漁業	7月4日	108	108	108	104		0
10.000	3.00	3.00	3	△日本水産	10月21日	251	251	251	254	1.000	0
15.000	5.00		1	△大洋漁業	10月15日	130	130	130	126		0
				鉱業							
5.204	4.00	2.50	* 3	△三井鉱山	10月16日	485	485	485	475		2
3.308			3	住友石炭鉱	10月6日	202	198	198	182		
2.574	3.00		3	松島興産	10月9日	323	323	323	294		
10.000	5.00		12	△帝国石油	10月21日	865	859	865	875	2.000	70
				建設業							
38.620	3.50	3.50	* 3	△大成建設	242	242	242	242			6
26.460	3.00	3.00	* 3	△大林組	10月19日	234	234	234	235		2
3.740			9	岡崎工業	10月9日	150	150	150	145		
14.421	5.00		3	△五洋建設	10月1日	220	219	220	219		15
15.109	7.50	0	* 3	△大和ハウス	10月19日	355	355	355	339		0
550	6.00		7	西日本通運	365	365	365	365			
900	6.00		5	△西部電	8月25日	330	330	330	318		0
2.640	3.75	3.75	* 4	△九電工	10月15日	532	532	532	556		0
				食料品							
500	5.00		9	東福製粉	9月21日	165	165	165	166		
720	6.00		12	△鳥越製粉	9月22日	200	200	200	199		0
2.040	5.00	0	* 3	台糖	10月5日	395	395	395	385		
5.718	5.00		9	△日本甜菜糖	10月5日	256	256	256	228		0
13.130	3.00	3.00	* 3	△明治製菓	10月20日	461	461	461	480		0
5.664	4.50	4.50	* 3	△江崎グリコ	9月22日	566	566	566	570		0
9.679	3.00	3.00	* 3	△明治乳業	10月8日	255	255	255	235		
6.000	3.00	0	* 3	△森永乳業	450	450	435	435			0
4.455			9	△林兼産業	10月20日	161	161	161	171		0
11.065	2.50	2.50	* 12	△朝日麦酒	7月16日	275	275	275	265		0
39.820	3.75	3.75	* 1	△麒麟麦酒	10月20日	399	395	395	400		3
10.558	4.00		3	△宝酒造	10月19日	253	251	251	255		0
3.300	5.00		12	△三楽オーシ	10月13日	477	477	477	455		8
2.550	2.50	2.50	* 12	豊年製油	9月8日	255	255	255	285		
18.115	5.00	5.00	* 3	△味の素	10月1日	803	803	803	775		0
11.183	3.00	3.00	* 1	△日本冷蔵	5月25日	206	206	206	210		0
				繊維業							
* 1.750	5.00		12	片倉工業	—	—	—	—	396		
7.079	7.50		11	△グンゼ	9月26日	390	390	390	398		0
30.370	3.00	0	* 4	△東洋紡績	10月21日	145	145	145	151	3.000	10
20.136		0	* 4	△鐘紡	241	252	241	252			78
23.798		0	* 3	△ユニチカ	10月14日	100	96	96	98		0
5.400		0	* 4	△富士紡績	10月9日	122	122	122	121		0
8.000	3.50	3.50	* 4	△日清紡績	10月3日	391	391	391	381		5
7.407	2.50	2.50	* 4	△倉敷紡績×	10月19日	183	183	183	170		15
5.018		0	* 4	大和紡績◉	6月19日	115	115	115	118		
4.473	3.00	0	* 4	敷島紡績×	10月13日	116	116	116	113		
3.030	5.00	0	* 4	オーミケンシ×	—	—	—	—	360		
800	3.00	0	* 3	第一紡績	7月7日	190	190	190	131		
800	5.00		3	新日本紡績	—	—	—	—	90		
4.103	5.00	0	* 11	△日本毛織	10月1日	355	355	355	347		0
2.289	3.00	0	* 12	東亜紡織	—	—	—	—	203		
1.347		0	* 12	帝国繊維	10月8日	284	284	284	265		
36.295	5.00	0	* 3	△帝人	10月21日	210	210	210	212	1.000	0
3.000	2.00	2.00	* 3	△東邦レーヨ	9月25日	284	284	284	266		0
16.648	3.00	0	* 3	△三菱レイヨ	9月8日	265	265	265	235		35
10.486	3.00	0	* 3	△クラレ	10月20日	198	198	198	200		20
51.066	6.00	3.00	* 3	△旭化成工業	328	333	326	332		77.000	0
4.356	5.00	0	* 11	△厚木ナイロ	10月21日	205	205	205	209	1.000	5
3.380		0	* 11	△福助	10月16日	215	215	215	209		11
				パルプ・紙							
14.142	4.00	2.00	* 3	△山陽国策	9月29日	126	126	126	138		0
19.669	3.00	3.00	* 3	△王子製紙	8月1日	289	289	289	309		0
7.149	2.00	2.00	* 3	△本州製紙	9月21日	143	148	148	163		0
12.123	3.00	3.00	* 3	△十条製紙	9月2日	192	192	192	194		0
847	5.00	0	* 12	福岡製紙	3月16日	260	260	260	230		
380	8.00	0	9	大石産業	10月16日	422	422	422	422		
				化学工業							
32.928		0	* 3	△三井東圧	102	102	102	102		2.000	5
3.114		0	* 3	日東化学	10月2日	184	184	184	142		
43.730	4.00	0	* 12	△昭和電工	10月16日	142	142	142	141		0
74.297	4.00	0	* 12	△住友化学	10月21日	150	150	150	151	1.000	10
52.608	3.00	2.50	* 1	△三菱化成	10月21日	267	267	267	273	2.000	9
6.922	3.00	0	* 4	△日産化学	10月2日	146	146	146	129		0
2.774			3	△ラサ工業	10月6日	190	190	190	191		10
960	4.00		12	多木化学	—	—	—	—	140		
1.095	2.50	2.50	* 11	帝国化工	9月1日	245	245	245	236		
6.952	5.00	0	* 3	△石原産業	10月20日	358	358	358	369		21
4.200		0	* 3	△日本曹達	10月15日	281	281	281	269		0
17.452	5.00	0	* 3	△東洋曹達	10月9日	145	145	145	130		3
6.550	3.00	3.00	* 3	△徳山曹達	10月1日	273	273	273	267		0
8.772			* 3	△セントラル	10月15日	145	145	145	139		0
7.034	5.00	0	* 12	△東亜合成	10月5日	182	182	182	165		0
2.031	5.00	0	5	大阪曹達	8月11日	233	233	233	292		
14.318	3.50	3.00	* 3	△電気化学	10月16日	254	254	254	249		2
2.717	2.50	2.50	4	大阪酸素	—	—	—	—	294		
11.250	2.50	2.50	* 3	△鐘淵化学	9月28日	288	287	287	273		35
13.160	3.00	3.00	* 12	△協和醗酵	10月14日	484	482	482	470		8
3.038	5.00	0	* 12	日本合成	10月15日	149	149	149	140		
14.346	3.75	3.75	* 3	△積水化学	—	—	—	—	271		0
38.433	2.50		* 3/6	△宇部興産	10月3日	195	195	195	176		0
5.767	3.25	3.25	* 5	△日本化薬	10月13日	498	496	496	470		3
5.879	5.00	0	* 11	△日本油脂	10月14日	245	245	245	236		12
8.280	3.75	3.75	* 3	△三共	10月16日	723	715	715	682		6
11.658	3.75	3.75	* 3	△塩野義製薬	9月24日	655	655	655	692		0
8.000		0	* 4	△田辺製薬	10月20日	742	742	742	746		27
2.526	3.75	3.75	* 3	吉富製薬	9月26日	610	610	610	611		
4.669	3.75	3.75	* 12	△中外製薬	10月21日	731	731	731	731	1.000	2
6.560	6.25	3.75	* 12	△ミドリ十字	10月12日	1630	1630	1630	1600		0
1.273	5.00		2	△久光製薬	10月13日	535	535	535	500		1
375	5.00		12	サンケイ化	10月19日	136	136	136	137		
				石油・石炭製品							
5.625	2.50	2.50	* 12	△昭和石油	10月15日	256	256	256	245		0
23.760		0	* 3	△丸善石油	10月20日	190	190	190	195		40
				ゴム製品							
20.600	5.00	5.00	* 12	△ブリヂスト	455	455	455	455			4
				ガラス・土石製品							
47.523	4.00	3.50	* 12	△旭ガラス	10月13日	588	588	588	560		2
12.895	2.50	2.50	* 3	△日本板硝子	10月14日	375	368	368	346		18
10.836	5.00	0	* 4	△日本セメン	8月14日	162	162	162	180		0
20.306	6.00	0	* 3	△小野田セメ	10月19日	143	143	143	139		0
7.549	5.00	0	* 1	△大阪セメン	10月9日	163	163	163	160		0
18.944	5.00	0	* 3	△三菱鉱セメ	10月16日	225	225	225	225		10
175	2.50	2.50	* 3	深川製磁	9月24日	240	240	240	238		
2.400	4.00	0	* 3	△黒崎窯業	10月21日	232	232	232	235	1.000	13
2.400	5.00	5.00	* 3	△宇部化学	3月19日	340	340	340	286		0
				鉄鋼							
326.176	2.50	2.50	* 3	△新日鉄	178	178	178	178		3.000	0
131.900	2.50	2.50	* 3	△川崎製鉄	10月16日	193	193	193	177		42
153.941	2.50	2.50	* 3	△日本鋼管	10月21日	172	172	172	173	1.000	22
123.935	2.50	2.50	* 3	△住友金属工	225	225	225	225			36
101.411	2.50	2.50	* 3	△神戸製鋼所	10月20日	181	181	181	190		0
39.492	2.50	2.50	* 3	△日新製鋼	10月6日	191	191	191	176		0
3.501	2.50	2.50	* 3	中山製鋼所	10月16日	487	487	487	475		
2.000		0	* 3	東海鋼業	9月10日	110	110	110	108		
4.303	3.25	3.25	* 3	栗本鉄工所	—	—	—	—	216		
16.841		0	* 3	△日本製鋼所	10月21日	195	195	195	194	9.000	0
7.200	3.00	0	* 3	△三菱製鋼	10月19日	196	196	196	191		0
				非鉄金属							
9.181		0	* 3	△日本軽金属	10月20日	143	143	143	142		0
24.300		0	* 3	△三井金属	10月20日	113	113	113	115		10
5.000		0	* 3	東邦亜鉛	10月6日	130	130	130	115		
23.981		0	* 3	△三菱金属	10月21日	231	231	231	222	1.000	58
24.600	5.00	0	* 3	△日本鉱業	10月19日	220	220	220	219		10
15.675	6.00	0	* 3	△住友金属鉱	518	527	502	527		40.000	0
10.000	5.00	0	* 3	△同和鉱業	384	384	378	378		1.000	35
23.980	2.50	2.50	* 3	△古河電気工	303	303	303	303			21
26.614	3.00	3.00	* 3	△住友電気工	10月21日	469	469	469	479	3.000	36

資本金(百万円)	配当単位円	中間配当金	決算期	銘柄	始値	高値	安値	終値	最終気配	21日出来高	貸借取引 代用 指定 10 21 受渡 10 24
				金属製品							
600	8.00		9	川岸工業	—	—	—	—	260		
				機械							
16.276	3.00	3.00*	3	△新潟鉄工所	10月7日	240	240	240	234		0
38.383	4.00	4.00*	12	△小松製作所	10月20日	388	376	376	390		0
7.788	4.00		11	△井関農機	10月21日	150	150	150	150	1.000	0
66.317	3.75	3.75*	4	△久保田鉄工	7月1日	344	343	343	342		0
8.981	2.50	2.50*	11	△ダイキン工	9月10日	208	208	208	202		3
6.734	2.50	2.50*	3	△リツカー	10月2日	165	165	165	155		0
15.535	3.50	3.50*	4	△日本精工	10月16日	520	506	506	500		20
13.550	6.00	3.00*	3	△東洋ベア	10月19日	455	455	455	430		15
7.013		0*	3	△光洋精工	10月6日	528	528	528	509		0
8.469	2.50	2.50*	11	△不二越	420	420	420	420		1.000	0
742		0*	11	岡野バルブ	6月9日	170	170	170	181		
				電気機器							
134.918	7.00	4.00*	3	△日立製作所	603	605	597	605		5.000	100
112.964	2.00	4.00*	3	△東京芝浦	355	355	355	355		5.000	0
76.904	4.00	3.00*	3	△三菱電機	320	320	320	320		16.000	41
23.098	2.50	2.50*	3	△富士電機	10月16日	269	269	269	243		0
8.976	4.00		3	△安川電機	576	576	576	576		8.000	0
7.906	2.50	2.50*	3	△明電舎	10月6日	233	233	233	216		0
3.955	2.50	2.50*	4	△大阪変圧器	370	370	368	370			121
32.272	3.75	3.75*	3	△シャープ	10月21日	772	769	772	770	4.000	0
11.531	15.00	15.00*	10	△ソニー	10月20日	3970	3970	3970	3890		16
46.662	4.00	3.00*	11	△三洋電機	10月21日	487	487	487	478	3.000	0
4.510	5.00	5.00*	11	△九州松下電	10月16日	1390	1390	1390	1380		1
5.878	3.25	3.25*	3	△横河電機	9月11日	690	690	690	625		0
3.558	4.00	0*	3	△北辰電機	10月20日	296	296	296	305		0
23.780	5.00	5.00*	11	△松下電工	9月8日	570	570	570	511		
730	5.00		3	日本タング	9月7日	270	270	270	272		0
				輸送用機器							
30.336	3.00	0*	3	△三井造船	10月16日	227	227	227	210		5
35.514	3.00	0*	3	△日立造船	10月20日	202	202	202	207		26
8.414		0*	3	佐世保重工	223	223	223	223		3.000	
65.747	3.00	0*	3	△川崎重工	10月20日	219	219	219	220		37
64.019	3.00	0*	3	△石川島播磨	176	176	176	176		8.000	30
84.463	6.00	6.00*	3	△日産自動車	805	805	805	805		1.000	6
38.000	2.50	2.50*	10	△いすゞ自動	381	381	381	381			112
15.331	3.00	3.00*	3	△日野自動車	303	303	303	303			7
36.792	2.50	2.50*	10	△東洋工業	10月20日	393	393	393	417		5
18.300	2.50	2.50*	6	△ダイハツ工	9月29日	292	292	292	282		0
36.877	5.00	5.00*	2	△本田技研	860	874	854	860		28.000	0
12.000	3.00	2.50*	3	△鈴木自動車	690	690	680	685		8.000	0
				精密機器							
10.926	3.00	2.50*	3	△島津製作所	10月16日	516	516	516	508		0
6.300	3.75	3.75*	3	△日本光学	10月13日	651	651	651	572		0
15.469	6.00	5.00*	12	△キヤノン	1000	1010	1000	1010		1.000	0
15.822	4.50	4.50*	3	△リコー	10月19日	691	691	691	711		20
				その他製造業							
1.926	5.00		11	△段谷産業	7月2日	213	213	213	192		0

資本金(百万円)	配当単位円	中間配当金	決算期	銘柄	始値	高値	安値	終値	最終気配	21日出来高	貸借取引 代用 指定 10 21 受渡 10 24
				商業							
37.251	5.00	2.50*	3	△伊藤忠	10月9日	348	348	348	329		4
43.146	3.00	3.00*	3	△丸紅	9月10日	331	331	331	317		0
24.779	3.50	3.50*	3	△住友商事	10月5日	488	488	488	508		1
57.687	3.50	3.50*	3	△三菱商事	10月8日	640	640	640	586		10
871	7.50		3	ヤマエ久野	10月13日	398	398	398	398		0
1.688	25.00		2	△ベスト電器	10月21日	1610	1610	1610	1620	1.000	0
1.009	15.00		12	△ロイヤル	10月13日	1280	1280	1280	1280		0
23.712	5.50	5.50*	3	△トヨタ販売	10月2日	580	580	580	592		7
21.691	5.00	5.00*	2	△三越	9月24日	412	412	412	415		7
1.225	7.50		2	若田屋	10月21日	308	308	308	308	9.000	0
1.815	4.00	4.00*	2	△井筒屋	9月26日	245	245	245	256		0
13.858	7.50	7.50*	2	△ダイエー	9月22日	615	615	615	600		0
3.249	15.00		2	△寿屋	10月3日	660	660	660	620		0
7.248	17.50		2	△シャスコ	7月31日	720	720	720	632		0
8.216	9.50	9.50*	2	ニチイ	9月17日	720	720	720	689		
1.216	12.50		2	△ユニード	10月20日	660	660	660	665		0
				金融保険業							
48.000	2.50	*	3	大和銀行	3月10日	234	234	234	270		
16.000	2.50	*	3	福岡銀行	312	312	312	312		5.000	
5.750	2.50	*	3	鹿児島銀行	378	378	378	378		1.000	
5.400	2.50	*	3	親和銀行	321	321	321	321		14.000	
4.860	2.50	*	3	大分銀行	327	327	327	327			
5.000	2.50	*	3	宮崎銀行	334	335	334	335		3.000	
8.000	2.50	*	3	肥後銀行	10月20日	320	319	320	320		
4.000	25.00	*	3	㊫佐賀銀行	10月19日	3020	3020	3020	3020		
5.100	2.50	*	3	十八銀行	9月30日	338	335	338	338		
12.480	2.50	*	3	西日本相互	10月14日	293	293	293	293		
7.500	2.50	*	3	福岡相互	10月19日	303	303	303	303		
700	2.50	*	3	正金相互	10月21日	267	267	267	267	1.000	
30.000	5.50		3	△安田火災	10月13日	316	312	316	295		0
13.500	5.50		3	同和火災	—	—	—	—	205		
				不動産							
48.601	3.00	3.00*	3	△三菱地所	433	433	433	433			2
				陸・海運業							
48.919	2.50	2.00*	3	△日本通運	10月15日	162	162	162	160		0
10.120	7.00		3	△山九	10月6日	216	216	216	212		0
34.537		0*	3	△ジ・ライン	133	133	132	132			40
37.499	4.00	0*	3	△商船三井	9月9日	205	205	205	216		0
18.242	4.00	0*	3	△山下新日本	9月29日	187	174	187	162		0
20.587	4.00	0*	3	△川崎汽船	165	167	165	167			5
8.100	4.00		3	△新和海運	186	186	186	186			50
40.399	1.00	0*	3	△三光汽船	287	287	287	287		2.000	50
4.800	4.00		3	△飯野海運	10月20日	181	181	181	190		30
7.345	4.00	0*	3	△昭和海運	10月2日	243	243	243	240		0
4.600		0*	12	関西汽船	8月29日	85	85	85	85		
				通信業							
560	8.50		3	RKB毎日	10月19日	290	290	290	290		
				電気ガス業							
175.101	25.00	25.00*	3	△九州電力㊿	10月21日	800	800	800	800	2.200	0
				サービス業							
3.049	5.00	0*	2	△松竹	10月19日	395	395	395	395		0
4.054	45.00	45.00*	2	△東宝㊿	—	—	—	—	4690		0
7.225			1	にっかつ	10月20日	128	128	128	129		

監理ポスト割当銘柄

整理ポスト割当銘柄

資本金百万円	配当(円)	中間配当	決算期	上場廃止予定日	銘柄	始値	高値	安値	終値	最終気配	出来高

(註)配当金欄 表示金額…直前決算期の一株当り配当金
株数表示…株式配当で100株当り割当株数

◇信用取引の金利
買方金利 九・三五%
売方金利
一般銘柄 四・〇〇%
指定銘柄の指定分 六・七五%

◇貸借取引の金利
融資金利 四・〇〇%
貸株代り金金利
一般銘柄 四・〇〇%
指定銘柄の指定分 六・七五%

◎訂正

福岡 四〇〇・〇〇株

本日の出来高(概算)

福証株価指数

(九州山口に本社を有する上場会社)

		前日トノ比較
株価指数	485 10	＋0.50
単純平均	358 80円	＋0.58円

当日取引

銘柄	始値	高値	安値	終値	最終気配	出来高

発行日決済取引

銘柄	始値	高値	安値	終値	最終気配	出来高
東京海上	—	—	—	—	465	
九州電力	—	—	—	—	—	

新株引受権証書

銘柄	始値	高値	安値	終値	最終気配	出来高

明るい暮らしの中で
伸びゆく事業の中で
今日も
みなさまの正金が
お役に立っています

みなさまの正金
正金相互銀行

こうして
証券の上手な管理

株券や債券、投資信託の受益証券は、現金と同じです。紛失などしないよう、保管には特に注意しましょう。

◎証券会社へ保管を依頼したら、必ず会社発行の預り証を貰いましょう。記載された銘柄や数量、預けた目的などに誤りがないかよく確かめることが必要です。名刺の裏に書いたものなどは、正式のものとは認められません。

◎預り証は、返却を受けるときに必要ですから大切に保存しましょう。

◎お預けになると、六ケ月に一回以上、証券会社から残高照合のお知らせが届きます。届かないときや、ご不審の点があるときはすぐにその会社の監査部か支店長に連絡しましょう。

福岡証券取引所
財団法人 日本証券業協会
九州地区協会

ほほえみは愛

いま、私たちが忘れかけているもの
それは――ほほえみ
いま、私たちが取りもどしたいもの
それは――愛
ほほえみは人間と人間のかけはし
ほほえみは大きな大きな愛のしるし
ほほえみをひとりでも多くの人に…
悲しみのなかに少しでもほほえみを……
それがにしぎんの願いです
これからも皆さまのお役に立つ銀行を
めざしていっそう努力いたします。

東京から鹿児島までのサービスネット
西日本相互銀行

第9655号
毎日発行但日曜祭日第3土曜休刊
講読料壱ケ年16,500円（送料別）
発行所 九州証券日報社
編集発行人 松本友一
福岡市中央区天神2丁目14の2
福岡証券ビル電092(741)3003 (741)7033

九州証券日報
KYUSYU SECURITIES DAILYNEWS

西日本鉄道

昭和五十六年十月廿三日発行

昭和56年10月23日（金） 普通取引約定値段 （福岡証券取引所公表）

注意 始値欄に月日記載のものは該当日の出来値．銘柄欄の△は貸借銘柄．㊿印は500円．その他は50円です×印配当落□印権利落．◉印配当権利落．*印は中間配当制度導入銘柄． ―は安定操作銘柄．▣上場継続断念 公表会社．●印特別報告銘柄．◈印は配当．転換条件の変更落。

資本金(百万円)	配当単位円	中間配当金	決算期	銘柄	始値	高値	安値	終値	最終気配	22日出来高	貸借取引 代金約定 10 22 受渡 9 28	
				指定銘柄								（単位千株）
57.017	3.00	3.00	* 3	△東レ	391	391	371	371		5.000		32
29.995	5.00	5.00	* 3	△武田薬品	10月22日	790	790	790	817	1.000		1
15.716	3.75	3.75	* 10	△富士写真	10月20日	1140	1140	1140	1200			96
37.866	3.00	3.00	* 3	△日本石油	10月16日	1159	1130	1130	1190			0
11.790	4.00	4.00	* 11	△東陶機器	430	430	428	428				10
48.759	3.25	3.25	* 3	△日本電気	667	680	667	680		18.000		0
71.286	5.00	5.00	* 11	△松下電器産	1290	1300	1280	1300				180
124.130	4.00	2.00	* 3	△三菱重工	10月20日	227	220	227	239			0
87.750	7.00	7.00	* 6	△トヨタ自動	1120	1120	1110	1110				0
48.757	3.50	3.50	* 3	△三井物産	10月20日	326	326	326	338			5
45.150	5.50		3	△東京海上	10月22日	470	470	470	473	1.000		0
4.132	3.00	3.00	* 3	△平和不動産	10月21日	594	594	594	600			0
15.616	4.50	0	* 3	△西日本鉄道	10月22日	137	135	135	137	3.000		0
39.862	1.00	0	* 3	△日本郵船	357	360	357	359		5.000		0
10.800	5.00	0	* 3	△西部瓦斯	10月22日	103	102	103	102	3.000		0
				水産業								
5.506			10	△極洋	9月26日	107	107	107	114			0
8.223			11	△日魯漁業	7月4日	108	108	108	105			0
10.000	3.00	3.00	3	△日本水産	264	264	264	264				0
15.000	5.00		1	△大洋漁業	10月15日	130	130	130	128			0
				鉱業								
5.204	4.00	2.50	* 3	△三井鉱山	10月16日	485	485	485	477			2
3.308			3	住友石炭鉱	10月6日	202	198	198	183			
2.574	3.00		3	松島興産	10月9日	323	323	323	296			
10.000	5.00		12	△帝国石油	10月21日	865	858	865	887			70
				建設業								
38.620	3.50	3.50	* 3	△大成建設	10月22日	242	242	242	251	2.000		6
26.460	3.00	3.00	* 3	△大林組	10月19日	234	234	234	242			2
3.740			9	岡崎工業	10月9日	150	150	150	141			
14.421	5.00		3	△五洋建設	10月1日	220	219	220	215			15
15.109	7.50	0	* 3	△大和ハウス	10月19日	355	355	355	351			0
550	6.00		7	西日本通運	10月22日	365	365	365	365	6.000		
900	6.00		5	△西部電	8月25日	330	330	330	318			0
2.640	3.75	3.75	* 4	△九電工	10月15日	532	532	532	560			0
				食料品								
500	5.00		9	東福製粉	9月21日	165	165	165	166			
720	6.00		12	△鳥越製粉	9月22日	200	200	200	200			0
2.040	5.00	0	* 3	台糖	10月5日	395	395	395	375			
5.718	5.00		9	△日本甜菜糖	10月5日	256	256	256	230			0
13.130	3.00	3.00	* 3	△明治製菓	10月20日	461	461	461	488			0
5.664	4.50	4.50	* 3	△江崎グリコ	9月22日	566	566	566	580			0
9.679	3.00	3.00	* 3	△明治乳業	10月8日	255	255	255	241			
6.000	3.00	0	* 3	△森永乳業	445	465	445	462		14.000		0
4.455			9	△林兼産業	10月20日	161	161	161	171			0
11.065	2.50	2.50	* 12	△朝日麦酒	7月16日	275	275	275	270			0
39.820	3.75	3.75	* 1	△麒麟麦酒	10月20日	399	395	395	402			3
10.558	4.00		3	△宝酒造	10月19日	253	251	251	264			0
3.300	5.00		12	△三楽オーシ	10月13日	477	477	477	476			8
2.550	2.50	2.50	* 12	豊年製油	9月8日	255	255	255	283			
18.115	5.00	5.00	* 3	△味の素	10月1日	803	803	803	795			0
11.183	3.00	3.00	* 1	△日本冷蔵	5月25日	206	206	206	223			0
				繊維業								
* 1.750	5.00		12	片倉工業	―	―	―	―	400			
7.079	7.50		11	△グンゼ	9月26日	390	390	390	396			0
30.370	3.00	0	* 4	△東洋紡績	10月21日	145	145	145	151			10
20.136		0	* 4	△鐘紡	257	262	253	253		17.000		71
23.798		0	* 3	△ユニチカ	99	99	99	99				0
5.400		0	* 4	△富士紡績	10月9日	122	122	122	118			0
8.000	3.50	3.50	* 4	△日清紡績	10月3日	391	391	391	395			5
7.407	2.50	2.50	* 4	△倉敷紡績×	10月19日	183	183	183	170			15
5.018		0	* 4	大和紡績●	6月19日	115	115	115	120			
4.473	3.00	0	* 4	敷島紡績×	10月13日	116	116	116	115			
3.030	5.00	0	* 4	オーミケンシ×	―	―	―	―	356			
800	3.00	0	* 3	第一紡績	7月7日	190	190	190	130			
800	5.00		3	新日本紡績	―	―	―	―	92			
4.103	5.00	0	* 11	△日本毛織	10月1日	355	355	355	340			0
2.289	3.00	0	* 12	東亜紡織	―	―	―	―	195			
1.347		0	* 12	帝国繊維	10月8日	284	284	284	260			
36.295	5.00	0	* 3	△帝人	220	220	220	220				0
3.000	2.00	2.00	* 3	△東邦レーヨ	9月25日	284	284	284	273			0
16.648	3.00	0	* 3	△三菱レイヨ	9月8日	265	265	265	237			35
10.486	3.00	0	* 3	△クラレ	202	202	202	202				20
51.066	6.00	3.00	* 3	△旭化成工業	340	343	338	340		69.000		0
4.356	5.00	0	* 11	△厚木ナイロ	10月21日	205	205	205	207			5
3.389		0	* 11	△福助	10月16日	215	215	215	213			11
				パルプ・紙								
14.142	4.00	2.00	* 3	△山陽国策	9月29日	126	126	126	138			0
19.669	3.00	3.00	* 3	△王子製紙	8月1日	289	289	289	309			0
7.149	2.00	2.00	* 3	△本州製紙	9月21日	148	148	148	160			0
12.123	3.00	3.00	* 3	△十条製紙	9月2日	192	192	192	199			0
847	5.00	0	* 12	福岡製紙	3月16日	260	260	260	230			
380	8.00	0	9	大石産業	10月16日	422	422	422	422			
				化学工業								
32.928		0	* 3	△三井東圧	10月22日	102	102	102	102	10.000		5
3.114		0	* 3	日東化学	10月2日	184	184	184	145			
43.730	4.00	0	* 12	△昭和電工	10月16日	142	142	142	140			0
74.297	4.00	0	* 12	△住友化学	10月21日	150	150	150	151			10
52.608	3.00	2.50	* 1	△三菱化成	10月21日	267	267	267	279			9
6.922	3.00	0	* 4	△日産化学	10月2日	146	146	146	130			0
2.774			3	△ラサ工業	10月6日	190	190	190	190			10
0.960	4.00		12	多木化学	―	―	―	―	141			
1.095	2.50	2.50	* 11	帝国化工	9月1日	245	245	245	240			
6.952	5.00	0	* 3	△石原産業	10月20日	358	358	358	360			21
4.200		0	* 3	△日本曹達	10月15日	281	281	281	267			0
17.452	5.00	0	* 3	△東洋曹達	10月9日	145	145	145	132			3
6.550	3.00	3.00	* 3	△徳山曹達	10月1日	273	273	273	268			0
8.772			* 3	△セントラル	10月15日	145	145	145	139			0
7.034	5.00	0	* 12	△東亜合成	10月5日	182	182	182	165			0
2.031	5.00	0	5	大阪曹達	8月11日	233	233	233	282			
14.318	3.50	3.00	* 3	△電気化学	257	257	257	257				2
2.717	2.50	2.50	4	大阪酸素	―	―	―	―	294			
11.250	2.50	2.50	* 3	△鐘淵化学	9月28日	288	287	287	276			35
13.160	3.00	3.00	* 12	△協和醗酵	483	495	483	495				8
3.038	5.00	0	* 12	日本合成	10月15日	149	149	149	140			
14.346	3.75	3.75	* 3	△積水化学	―	―	―	―	272			0
38.433	2.50		* 3/3	△宇部興産	10月3日	195	195	195	176			0
5.767	3.25	3.25	* 5	△日本化薬	10月13日	498	496	496	472			3
5.879	5.00	0	* 11	△日本油脂	10月14日	245	245	245	236			12
8.280	3.75	3.75	* 3	△三共	10月16日	723	715	715	710			6
11.658	3.75	3.75	* 3	△塩野義製薬	725	725	725	725				0
8.000		0	* 4	△田辺製薬	10月20日	742	742	742	784			27
2.526	3.75	3.75	* 3	吉富製薬	9月26日	610	610	610	613			
4.669	3.75	3.75	* 12	△中外製薬	10月21日	731	731	731	745			1
6.560	6.25	3.75	* 12	△ミドリ十字	10月12日	1630	1630	1630	1630			0
1.273	5.00		2	△久光製薬	10月13日	535	535	535	480			1
375	5.00		12	サンケイ化	10月19日	136	136	136	137			
				石油・石炭製品								
5.625	2.50	2.50	* 12	△昭和石油	10月15日	256	256	256	245			0
23.760		0	* 3	△丸善石油	10月20日	190	190	190	200			40
				ゴム製品								
20.600	5.00	5.00	* 12	△ブリヂスト	10月22日	455	455	455	450	1.000		4
				ガラス・土石製品								
47.523	4.00	3.50	* 12	△旭ガラス	10月13日	588	588	588	560			2
12.895	2.50	2.50	* 3	△日本板硝子	10月14日	375	368	368	336			18
10.836	5.00	0	* 4	△日本セメン	8月14日	162	162	162	178			0
20.306	6.00	0	* 3	△小野田セメ	10月19日	143	143	143	141			0
7.549	5.00	0	* 1	△大阪セメン	10月9日	163	163	163	161			0
18.944	5.00	0	* 3	△三菱鉱セメ	10月16日	225	225	225	232			10
175	2.50	2.50	* 3	深川製磁	9月24日	240	240	240	238			
2.400	4.00	0	* 3	△黒崎窯業	10月21日	232	232	232	235			13
2.400	5.00	5.00	* 3	△宇部化学	3月19日	340	340	340	286			0
				鉄鋼								
326.176	2.50	2.50	* 3	△新日鉄	10月22日	178	178	178	182	1.000		0
131.900	2.50	2.50	* 3	△川崎製鉄	10月16日	193	193	193	182			42
153.941	2.50	2.50	* 3	△日本鋼管	10月21日	172	172	172	178			22
123.935	2.50	2.50	* 3	△住友金属工	10月22日	225	225	225	229	5.000		36
101.411	2.50	2.50	* 3	△神戸製鋼所	200	200	200	200				0
39.492	2.50	2.50	* 3	△日新製鋼	10月6日	191	191	191	177			0
3.501	2.50	2.50	* 3	中山製鋼所	10月16日	487	487	487	479			
2.000		0	* 3	東海鋼業	9月10日	110	110	110	108			
4.303	3.25	3.25	* 3	栗本鉄工所	―	―	―	―	220			
16.841		0	* 3	△日本製鋼所	194	194	193	193				0
7.200	3.00	0	* 3	△三菱製鋼	10月19日	196	196	196	194			0
				非鉄金属								
9.181		0	* 3	△日本軽金属	10月20日	143	143	143	142			0
24.300		0	* 3	△三井金属	10月20日	113	113	113	116			10
5.000		0	* 3	東邦亜鉛	10月6日	130	130	130	120			
23.981		0	* 3	△三菱金属	225	225	222	222				53
24.600	5.00	0	* 3	△日本鉱業	10月19日	220	220	220	215			10
15.675	6.00	0	* 3	△住友金属鉱	540	550	520	520		39.000		0
10.000	5.00	0	* 3	△同和鉱業	10月22日	384	378	378	372	4.000		34
23.980	2.50	2.50	* 3	△古河電気工	10月22日	303	303	303	298	1.000		21
26.614	3.00	3.00	* 3	△住友電気工	10月21日	469	469	469	478			39

資本金(百万円)	配当単位円	中間配当金	決算期	銘柄	始値	高値	安値	終値	最終気配	22日出来高	貸借取引代引 約定10.22 受渡10.26
				金属製品							
600	8.00		9	川岸工業	—	—	—	—	259		
				機械							
16.276	3.00	3.00*	3	△新潟鉄工所	10月7日	240	240	240	234		0
38.383	4.00	4.00*	12	△小松製作所	10月20日	388	376	376	390		0
7.788	4.00		11	△井関農機	10月21日	150	150	150	150		0
66.317	3.75	3.75*	4	△久保田鉄工	7月1日	344	343	343	343		0
8.981	2.50	2.50*	11	△ダイキン工	207	207	207	207			3
6.734	2.50	2.50*	3	△リッカー	10月2日	165	165	165	155		0
15.535	3.50	3.50*	4	△日本精工	10月16日	520	506	506	503		20
13.550	6.00	3.00*	3	△東洋ベア	10月19日	455	455	455	443		15
7.013		0*	3	△光洋精工	10月6日	528	528	528	509		0
8.469	2.50	2.50*	11	△不二越	10月22日	420	420	420	413	10.000	0
742		0*	11	岡野バルブ	6月9日	170	170	170	181		
				電気機器							
134.918	7.00	4.00*	3	△日立製作所	605	615	605	615		11.000	100
112.964	2.00	4.00*	3	△東京芝浦	10月22日	355	355	355	365	1.000	0
76.904	4.00	3.00*	3	△三菱電機	331	332	326	326		3.000	46
23.098	2.50	2.50*	3	△富士電機	10月16日	269	269	269	243		0
8.976	4.00		3	△安川電機	10月22日	576	576	576	576	3.000	0
7.906	2.50	2.50*	3	△明電舎	10月6日	233	233	233	215		0
3.955	2.50	2.50*	4	△大阪変圧器	368	370	368	370		33.000	88
32.272	3.75	3.75*	3	△シャープ	780	780	780	780			0
11.531	15.00	15.00*	10	△ソニー	10月20日	3970	3970	3970	3890		14
46.662	4.00	3.00*	11	△三洋電機	10月21日	487	487	487	483		0
4.510	5.00	5.00*	11	△九州松下電	10月16日	1390	1390	1390	1430		1
5.878	3.25	3.25*	3	△横河電機	9月11日	690	690	690	630		0
3.558	4.00	0*	3	△北辰電機	10月20日	296	296	296	309		0
23.780	5.00	5.00*	11	△松下電工	9月8日	570	570	570	512		
730	5.00		3	日本タング	9月7日	270	270	270	272		0
				輸送用機器							
30.336	3.00	0*	3	△三井造船	10月16日	227	227	227	212		5
35.514	3.00	0*	3	△日立造船	10月20日	202	202	202	207		26
8.414		0*	3	佐世保重工	10月22日	223	223	223	229	2.000	
65.747	3.00	0*	3	△川崎重工	10月20日	219	219	219	225		37
64.019	3.00	0*	3	△石川島播磨	10月22日	176	176	176	178	3.000	35
84.463	6.00	6.00*	3	△日産自動車	10月22日	805	805	805	801	10.000	6
38.000	2.50	2.50*	10	△いすゞ自動	10月22日	381	381	381	396	1.000	107
15.331	3.00	3.00*	3	△日野自動車	10月22日	303	303	303	300	1.000	7
36.792	2.50	2.50*	10	△東洋工業	10月20日	393	393	393	420		5
18.300	2.50	2.50*	6	△ダイハツ工	9月29日	292	292	292	280		0
36.877	5.00	5.00*	2	△本田技研	860	875	860	868		11.000	0
12.000	3.00	2.50*	3	△鈴木自動車	683	683	683	683		6.000	0
				精密機器							
10.926	3.00	4.50*	3	△島津製作所	10月16日	516	516	516	511		0
6.300	3.75	3.75*	3	△日本光学	565	565	565	565			0
15.469	6.00	5.00*	12	△キヤノン	1000	1000	1000	1000		2.000	0
15.822	4.50	4.50*	3	△リコー	10月19日	691	691	691	712		20
				その他製造業							
1.926	5.00		11	△段谷産業	7月2日	213	213	213	193		0

資本金(百万円)	配当単位円	中間配当金	決算期	銘柄	始値	高値	安値	終値	最終気配	22日出来高	貸借取引代引 約定10.22 受渡10.26
				商業							
37.251	5.00	2.50*	3	△伊藤忠	331	331	331	331			4
43.146	3.00	3.00*	3	△丸紅	9月10日	331	331	331	328		0
24.779	3.50	3.50*	3	△住友商事	10月5日	488	488	488	518		1
57.687	3.50	3.50*	3	△三菱商事	10月8日	640	640	640	589		10
871	7.50		3	ヤマエ久野	398	398	398	398			0
1.688	25.00		2	△ベスト電器	1610	1610	1610	1610			0
1.009	15.00		12	△ロイヤル	10月13日	1280	1280	1280	1280		0
23.712	5.50	5.50*	3	△トヨタ販売	10月2日	580	580	580	599		7
21.691	5.00	5.00*	2	△三越	9月24日	412	412	412	417		7
1.223	7.50		2	岩田屋	10月21日	308	308	308	308		0
1.815	4.00	4.00*	2	△井筒屋	9月26日	245	245	245	256		0
13.858	7.50	7.50*	2	△ダイエー	600	600	600	600			0
3.249	15.00		2	△寿屋	10月3日	660	660	660	615		0
7.248	17.50		2	△シャスコ	7月31日	720	720	720	632		0
8.216	9.50	9.50*	2	ニチイ	9月17日	720	720	720	685		
1.216	12.50		2	△ユニード	10月20日	660	660	660	665		0
				金融保険業							
48.000	2.50	*	3	大和銀行	3月10日	234	234	234	270		
16.000	2.50	*	3	福岡銀行	310	310	310	310		1.000	
5.750	2.50	*	3	鹿児島銀行	10月22日	378	378	378	381	3.000	
5.400	2.50	*	3	親和銀行	321	321	321	321		9.000	
4.860	2.50	*	3	大分銀行	10月22日	327	327	327	326	1.000	
5.000	2.50	*	3	宮崎銀行	335	335	335	335		2.000	
8.000	2.50	*	3	肥後銀行	320	320	320	320			
4.000	25.00	*	3	㊫佐賀銀行	10月19日	3020	3020	3020	3020		
5.100	2.50	*	3	十八銀行	9月30日	338	335	338	338		
12.480	2.50	*	3	西日本相互	10月14日	293	293	293	293		
7.500	2.50	*	3	福岡相互	303	303	303	303			
700	2.50	*	3	正金相互	10月21日	267	267	267	267		
30.000	5.50		3	△安田火災	10月13日	316	312	316	292		0
13.500	5.50		3	同和火災	—	—	—	—	204		
				不動産							
48.601	3.00	3.00*	3	△三菱地所	10月22日	433	433	433	421	3.000	5
				陸・海運業							
48.919	2.50	2.00*	3	△日本通運	10月15日	162	162	162	162		0
10.120	7.00		3	△山九	10月6日	216	216	216	212		0
34.537		0*	3	△ジ・ライン	10月22日	133	132	132	137	6.000	40
37.499	4.00	0*	3	△商船三井	9月9日	205	205	205	218		0
18.242	4.00	0*	3	△山下新日本	9月29日	187	174	187	181		0
20.587	4.00	0*	3	△川崎汽船	10月22日	167	165	167	169	16.000	15
8.100	4.00		3	△新和海運	10月22日	186	186	186	187	1.000	50
40.399	1.00	0*	3	△三光汽船	304	304	304	304		1.000	51
4.800	4.00		3	△飯野海運	10月20日	181	181	181	188		30
7.345	4.00	0*	3	△昭和海運	10月2日	243	243	243	244		0
4.600		0*	12	関西汽船	8月29日	85	85	85	86		
				通信業							
560	8.50		3	RKB毎日	10月19日	290	290	290	290		
				電気ガス業							
175.101	25.00	25.00*	3	△九州電力㊙	10月21日	800	800	800	800		0
				サービス業							
3.049	5.00	0*	2	△松竹	10月19日	395	395	395	390		0
4.054	45.00	45.00*	9	△東宝㊙	—	—	—	—	4680		0
7.225			1	にっかつ	10月20日	128	128	128	132		

監理ポスト割当銘柄

| | | | | | | | | | | | |

整理ポスト割当銘柄

資本金百万円	配当(円)	中間配当	決算期	上場廃止予定日	銘柄	始値	高値	安値	終値	最終気配	出来高

◇ 信用取引の金利

買方金利 [illegible]%

売方金利

一般銘柄 [illegible].00%

指定銘柄の指定分 [illegible]%

◇ 貸借取引の金利

融資金利 [illegible]%

貸株代り金利

一般銘柄 [illegible].00%

指定銘柄の指定分 [illegible]%

◎訂正

(註)配当金欄 表示金額…直前決算期の一株当り配当金

株数表示…株式配当で一〇〇株当り割当株数

本日の出来高(概算)

福岡 [illegible]500-1500株

福証株価指数

九州山口に本社を有する上場会社

		前日トノ比較
株価指数	485.30	+0.20
単純平均	358.84円	+0.04円

当日取引

銘柄	始値	高値	安値	終値	最終気配	出来高

発行日決済取引

銘柄	始値	高値	安値	終値	最終気配	出来高
東京海上	—	—	—	—	465	
九州電力	—	—	—	—	—	

新株引受権証書

銘柄	始値	高値	安値	終値	最終気配	出来高

ふるさと、ふれあい、豊かな暮らし

「この町に生まれ、この町で育ち、そしてこの町を歩みつづける……私どもは、ふるさとの心を大切にし、暮らしのお手伝いを通して皆様といっしょに暖かいふれあいの輪を広げてまいりたいと願っております。」



明るい毎日身近なおつきあい

福岡銀行

こうして

証券の上手な管理

株券や債券、投資信託の受益証券は、現金と同じです。紛失などしないよう、保管には特に注意しましょう。

⊙証券会社へ保管を依頼したら、必ず会社発行の預り証を貰いましょう。記載された銘柄や数量、預けた目的などに誤りがないかよく確かめることが必要です。名刺の裏に書いたものなどは、正式のものとは認められません。

⊙預り証は、返却を受けるときに必要ですから大切に保存しましょう。

⊙お預けになると六ケ月に一回以上、証券会社から残高照合のお知らせが届きます。届かないときや、ご不審の点があるときはすぐにその会社の監査部か支店長に連絡しましょう。

福岡証券取引所

財団法人 日本証券業協会 九州地区協会

快適な環境づくりの案内役



空気調和・冷暖房工事
給排水・衛生設備工事
各種電気工事設計施工

九州電工は電気工事、空気調和などあらゆる設備技術をとおして〝快適な環境づくり〟の案内役として研鑽の手を休める日はありません。

21世紀の環境を開発する

九州電工

九州電気工事株式会社

第9656号
毎日発行但日曜祭日第3土曜休刊
講読料壱ヶ年16,500円（送料別）
発行所　九州証券日報社
編集発行人　松本友一
福岡市中央区天神2丁目14の2
福岡証券ビル電092(714)3003 (714)7033

九州証券日報

KYUSYU SECURITIES DAILYNEWS

株式会社 正金相互銀行
取締役社長　中山一三
福岡市中央区大名2丁目12番1号電話代表(751)4431

昭和五十六年十月廿四日発行

昭和56年10月24日（土）　普通取引約定値段（福岡証券取引所公表）

注意　始値欄に月日記載のものは該当日の出来値．銘柄欄の△は貸借銘柄．◎印は500円．その他は50円です×印配当落□印権利落．◉印配当権利落．*印は中間配当制度導入銘柄．　—は安定操作銘柄．◘上場継続断念 公表会社．◉印特別報告銘柄．◈印は配当．転換条件の変更落．

資本金（百万円）	配当単位円	中間配当金	決算期	銘柄	始値	高値	安値	終値	最終気配	23日出来高	信用取引 代用 約定 受渡 10 23 10 27
				指定銘柄（単位千株）							
57.017	3.00	3.00	* 3	△東レ	373	373	366	366		10.000	33
29.995	5.00	5.00	* 3	△武田薬品	10月22日	790	790	790	800		1
15.716	3.75	3.75	* 10	△富士写真	10月20日	1140	1140	1140	1150		96
37.866	3.00	3.00	* 3	△日本石油	10月16日	1150	1130	1130	1180		0
11.790	4.00	4.00	* 11	△東陶機器	10月23日	430	428	428	421	5.000	5
48.759	3.25	3.25	* 3	△日本電気	660	660	660	660		3.000	0
71.286	5.00	5.00	* 11	△松下電器産	10月23日	1300	1280	1300	1280	6.000	180
124.130	4.00	2.00	* 3	△三菱重工	10月20日	227	220	227	237		0
87.750	7.00	7.00	* 6	△トヨタ自動	10月23日	1120	1110	1110	1100	5.000	0
48.757	3.50	3.50	* 3	△三井物産	10月20日	326	326	326	354		5
45.150	5.50		3	△東京海上	10月22日	470	470	470	488		0
4.132	3.00	3.00	* 3	△平和不動産	10月21日	594	594	594	596		0
15.616	4.50	0	* 3	△西日本鉄道	10月22日	137	135	135	137		0
39.862	4.00	0	* 3	△日本郵船	359	367	359	367		15.000	0
10.800	5.00	0	* 3	△西部瓦斯	10月22日	103	102	103	102		0
				水産業							
5.506			10	△極洋	9月26日	107	107	107	110		0
8.223			11	△日魯漁業	7月4日	108	108	108	105		0
10.000	3.00	3.00	3	△日本水産	10月23日	264	264	264	263	2.000	0
15.000	5.00		1	△大洋漁業	132	132	132	132			0
				鉱業							
5.204	4.00	2.50	* 3	△三井鉱山	472	472	472	472			2
3.308			3	住友石炭鉱	10月6日	202	198	198	189		
2.574	3.00		3	松島興産	10月9日	323	323	323	294		
10.000	5.00		12	△帝国石油	10月21日	865	858	865	873		70
				建設業							
38.620	3.50	3.50	* 3	△大成建設	10月22日	242	242	242	250		6
26.460	3.00	3.00	* 3	△大林組	10月19日	234	234	234	238		2
3.740			9	岡崎工業	10月9日	150	150	150	139		
14.421	5.00		3	△五洋建設	10月1日	220	219	220	220		15
15.109	7.50	0	* 3	△大和ハウス	10月19日	355	355	355	345		0
550	6.00		7	西日本通運	10月22日	365	365	365	365		
900	6.00		5	△西部電	8月25日	330	330	330	318		0
2.640	3.75	3.75	* 4	△九電工	10月15日	532	532	532	555		0
				食料品							
500	5.00		9	東福製粉	9月21日	165	165	165	167		
720	6.00		12	△鳥越製粉	9月22日	200	200	200	200		0
2.040	5.00	0	* 3	台糖	10月5日	395	395	395	390		
5.718	5.00		9	△日本甜菜糖	10月5日	256	256	256	234		0
13.130	3.00	3.00	* 3	△明治製菓	10月20日	461	461	461	493		0
5.664	4.50	4.50	* 3	△江崎グリコ	9月22日	566	566	566	581		0
9.679	3.00	3.00	* 3	△明治乳業	240	240	240	240			
6.000	3.00	0	* 3	△森永乳業	475	476	465	476		15.000	0
4.455			9	△林兼産業	10月20日	161	161	161	171		0
11.065	2.50	2.50	* 12	△朝日麦酒	7月16日	275	275	275	265		0
39.820	3.75	3.75	* 1	△麒麟麦酒	10月20日	399	395	395	402		3
10.558	4.00		3	△宝酒造	10月19日	253	251	251	266		0
3.300	5.00		12	△三楽オーシ	10月13日	477	477	477	480		8
2.550	2.50	2.50	* 12	豊年製油	9月8日	255	255	255	279		
18.115	5.00	5.00	* 3	△味の素	10月1日	803	803	803	809		0
11.183	3.00	3.00	* 1	△日本冷蔵	5月25日	206	206	206	217		0
				繊維業							
1.750	5.00		12	片倉工業	—	—	—	—	400		
7.079	7.50		11	△グンゼ	9月26日	390	390	390	410		0
30.370	3.00	0	* 4	△東洋紡績	10月21日	145	145	145	157		10
20.136		0	* 4	△鐘紡	262	263	260	263		16.000	71
23.798		0	* 3	△ユニチカ	10月23日	99	99	99	98	2.000	0
5.400		0	* 4	△富士紡績	10月9日	122	122	122	118		0
8.000	3.50	3.50	* 4	△日清紡績×	10月3日	391	391	391	393		5
7.407	2.50	2.50	* 4	△倉敷紡績◈	10月19日	183	183	183	171		15
5.018		0	* 4	大和紡績×	6月19日	115	115	115	120		
4.473	3.00	0	* 4	敷島紡績	115	115	115	115			
3.030	5.00	0	* 4	オーミケンシ	—	—	—	—	360		
800	3.00	0	* 3	第一紡績	7月7日	190	190	190	130		
800	5.00		3	新日本紡績	—	—	—	—	92		
4.103	5.00	0	* 11	△日本毛織	10月1日	355	355	355	341		0
2.289	3.00	0	* 12	東亜紡織	—	—	—	—	195		
1.347		0	* 12	帝国繊維	10月8日	284	284	284	261		
36.295	5.00	0	* 3	△帝人	10月23日	220	220	220	221	1.000	0
3.000	2.00	2.00	* 3	△東邦レーヨ	9月25日	284	284	284	272		0
16.648	3.00	0	* 3	△三菱レイヨ	9月8日	265	265	265	237		35
10.486	3.00	0	* 3	△クラレ	10月23日	202	202	202	202	1.000	20
51.066	6.00	3.00	* 3	△旭化成工業	345	345	345	345		48.000	0
4.356	5.00	0	* 11	△厚木ナイロ	10月21日	205	205	205	209		15
3.380		0	* 11	△福助	10月16日	215	215	215	224		11
				パルプ・紙							
14.142	4.00	2.00	* 3	△山陽国策	9月29日	126	126	126	138		0
19.669	3.00	3.00	* 3	△王子製紙	8月1日	289	289	289	309		0
7.149	2.00	2.00	* 3	△本州製紙	9月21日	148	148	148	161		0
12.123	3.00	3.00	* 3	△十条製紙	9月2日	192	192	192	196		0
847	5.00	0	* 12	福岡製紙	3月16日	260	260	260	230		
380	8.00	0	9	大石産業	10月16日	422	422	422	422		
				化学工業							
32.928		0	* 3	△三井東圧	10月22日	102	102	102	102		5
3.114		0	* 3	日東化学	10月2日	184	184	184	150		
43.730	4.00	0	* 12	△昭和電工	10月16日	142	142	142	141		0
74.297	4.00	0	* 12	△住友化学	10月21日	150	150	150	152		10
52.608	3.00	2.50	* 1	△三菱化成	10月21日	267	267	267	285		9
6.922	3.00	0	* 4	△日産化学	10月2日	146	146	146	130		0
2.774			3	△ラサ工業	10月6日	190	190	190	190		10
960	4.00		12	多木化学	—	—	—	—	141		
1.095	2.50	2.50	* 11	帝国化工	9月1日	245	245	245	240		
6.952	5.00	0	* 3	△石原産業	10月20日	358	358	358	364		11
4.200		0	* 3	△日本曹達	10月15日	281	281	281	268		0
17.452	5.00	0	* 3	△東洋曹達	10月9日	145	145	145	131		3
6.550	3.00	3.00	* 3	△徳山曹達	10月1日	273	273	273	266		0
8.772			* 3	△セントラル	10月15日	145	145	145	139		0
7.034	5.00	0	* 12	△東亜合成	10月5日	182	182	182	166		0
2.031	5.00	0	5	大阪曹達	8月11日	233	233	233	285		
14.318	3.50	3.00	* 3	△電気化学	10月23日	257	257	257	258	1.000	2
2.717	2.50	2.50	4	大阪酸素	290	290	289	289			
11.250	2.50	2.50	* 3	△鐘淵化学	9月28日	288	287	287	277		35
13.160	3.00	3.00	* 12	△協和醗酵	10月23日	495	483	495	480	2.000	8
3.038	5.00	0	* 12	日本合成	10月15日	149	149	149	138		
14.346	3.75	3.75	* 3	△積水化学	—	—	—	—	272		0
38.433	2.50		* 3	△宇部興産	10月3日	195	195	195	176		0
5.767	3.25	3.25	* 5	△日本化薬	10月13日	498	496	496	477		3
5.879	5.00	0	* 11	△日本油脂	10月14日	245	245	245	236		12
8.280	3.75	3.75	* 3	△三共	700	700	700	700			6
11.658	3.75	3.75	* 3	△塩野義製薬	10月23日	725	725	725	719	2.000	0
8.000		0	* 4	△田辺製薬	10月20日	742	742	742	760		27
2.526	3.75	3.75	* 3	吉富製薬	615	615	615	615			
4.669	3.75	3.75	* 12	△中外製薬	10月21日	731	731	731	740		1
6.560	6.25	3.75	* 12	△ミドリ十字	10月12日	1630	1630	1630	1670		0
1.273	5.00		2	△久光製薬	10月13日	535	535	535	480		1
375	5.00		12	サンケイ化	137	137	137	137			
				石油・石炭製品							
5.625	2.50	2.50	* 12	△昭和石油	10月15日	256	256	256	250		0
23.760		0	* 3	△丸善石油	10月20日	190	190	190	198		40
				ゴム製品							
20.600	5.00	5.00	* 12	△ブリヂスト	441	441	441	441			4
				ガラス・土石製品							
47.523	4.00	3.50	* 12	△旭ガラス	10月13日	588	588	588	561		2
12.895	2.50	2.50	* 3	△日本板硝子	10月14日	375	368	368	345		18
10.836	5.00	0	* 4	△日本セメン	8月14日	162	162	162	183		0
20.306	6.00	0	* 3	△小野田セメ	10月19日	143	143	143	139		0
7.549	5.00	0	* 1	△大阪セメン	10月9日	163	163	163	162		0
18.944	5.00	0	* 3	△三菱鉱セメ	10月16日	225	225	225	228		10
175	2.50	2.50	* 3	深川製磁	9月24日	240	240	240	238		
2.400	4.00	0	* 3	△黒崎窯業	235	235	235	235			13
2.400	5.00	5.00	* 3	△宇部化学	3月19日	340	340	340	291		0
				鉄鋼							
326.176	2.50	2.50	* 3	△新日鉄	181	181	181	181			0
131.900	2.50	2.50	* 3	△川崎製鉄	180	180	180	180			42
153.941	2.50	2.50	* 3	△日本鋼管	178	178	178	178			22
123.935	2.50	2.50	* 3	△住友金属工	10月22日	225	225	225	231		36
101.411	2.50	2.50	* 3	△神戸製鋼所	10月23日	200	200	200	198	1.000	0
39.492	2.50	2.50	* 3	△日新製鋼	10月6日	191	191	191	177		0
3.501	2.50	2.50	* 3	中山製鋼所	10月16日	487	487	487	480		
2.000		0	* 3	東海鋼業	9月10日	110	110	110	108		
4.303	3.25	3.25	* 3	栗本鉄工所	—	—	—	—	220		
16.841		0	* 3	△日本製鋼所	10月23日	194	193	193	195	2.000	0
7.200	3.00	0	* 3	△三菱製鋼	10月19日	196	196	196	196		0
				非鉄金属							
9.181		0	* 3	△日本軽金属	10月20日	143	143	143	143		0
24.300		0	* 3	△三井金属	10月20日	113	113	113	117		10
5.000		0	* 3	東邦亜鉛	10月6日	130	130	130	116		
23.981		0	* 3	△三菱金属	10月23日	225	222	222	223	5.000	58
24.600	5.00	0	* 3	△日本鉱業	10月19日	220	220	220	215		10
15.675	6.00	0	* 3	△住友金属鉱	526	537	526	537		119.000	0
10.000	5.00	0	* 3	△同和鉱業	10月22日	384	378	378	370		34
23.980	2.50	2.50	* 3	△古河電気工	10月22日	303	303	303	300		21
26.614	3.00	3.00	* 3	△住友電気工	10月21日	469	469	469	471		39

資本金(百万円)	配当単位円	中間配当金	決算期	銘柄	始値	高値	安値	終値	最終気配	23日出来高	貸借取引 代用 制限 10 23 受渡 10 27
				金属製品							
600	8.00		9	川岸工業	—	—	—	—	255		
				機械							
16.276	3.00	3.00*	3	△新潟鉄工所	10月7日	240	240	240	234		0
38.383	4.00	4.00*	12	△小松製作所	10月20日	388	376	376	392		0
7.788	4.00		11	△井関農機	10月21日	150	150	150	148		0
66.317	3.75	3.75*	4	△久保田鉄工	7月1日	344	343	343	342		0
8.981	2.50	2.50*	11	△ダイキン工	10月23日	207	207	207	202	1.000	3
6.734	2.50	2.50*	3	△リツカー	10月2日	165	165	165	154		0
15.535	3.50	3.50*	4	△日本精工	10月16日	520	506	506	493		20
13.550	6.00	3.00*	3	△東洋ベア	10月19日	455	455	455	437		15
7.013		0*	3	△光洋精工	10月6日	528	528	528	509		0
8.469	2.50	2.50*	11	△不二越	411	411	411	411			0
742		0*	11	岡野バルブ	6月9日	170	170	170	181		
				電気機器							
134.918	7.00	4.00*	3	△日立製作所	605	605	601	601		20.000	100
112.964	2.00	4.00*	3	△東京芝浦	10月22日	355	355	355	360		0
76.904	4.00	3.00*	3	△三菱電機	328	328	325	325		11.000	46
23.098	2.50	2.50*	3	△富士電機	10月16日	269	269	269	240		0
8.976	4.00		3	△安川電機	10月22日	576	576	576	582		0
7.906	2.50	2.50*	3	△明電舎	10月6日	233	233	233	215		0
3.955	2.50	2.50*	4	△大阪変圧器	10月23日	370	368	370	365	47.000	41
32.272	3.75	3.75*	3	△シャープ	10月23日	780	780	780	772	3.000	0
11.531	15.00	15.00*	10	△ソニー	10月20日	3970	3970	3970	3890		14
46.662	4.00	3.00*	11	△三洋電機	483	483	483	483			0
4.510	5.00	5.00*	11	△九州松下電	10月16日	1390	1390	1390	1380		1
5.878	3.25	3.25*	3	△横河電機	9月11日	690	690	690	617		0
3.558	4.00	0*	3	△北辰電機	10月20日	296	296	296	306		0
23.780	5.00	5.00*	11	△松下電工	9月8日	570	570	570	512		
730	5.00		3	日本タング	9月7日	270	270	270	270		0
				輸送用機器							
30.336	3.00	0*	3	△三井造船	10月16日	227	227	227	213		5
35.514	3.00	0*	3	△日立造船	10月20日	202	202	202	210		26
8.414		0*	3	佐世保重工	229	229	229	229			
65.747	3.00	0*	3	△川崎重工	10月20日	219	219	219	224		37
64.019	3.00	0*	3	△石川島播磨	10月22日	176	176	176	176		35
84.463	6.00	6.00*	3	△日産自動車	10月22日	805	805	805	810		6
38.000	2.50	2.50*	10	△いすゞ自動	389	389	388	388			107
15.331	3.00	3.00*	3	△日野自動車	10月22日	303	303	303	305		7
36.792	2.50	2.50*	10	△東洋工業	10月20日	393	393	393	412		5
18.300	2.50	2.50*	6	△ダイハツ工	9月29日	292	292	292	280		0
36.877	5.00	5.00*	2	△本田技研	880	880	880	880		49.000	0
12.000	3.00	2.50*	5	△鈴木自動車	671	671	671	671		1.000	0
				精密機器							
10.926	3.00	2.50*	3	△島津製作所	10月16日	516	516	516	505		0
6.300	3.75	3.75*	3	△日本光学	10月23日	565	565	565	558	1.000	0
15.469	6.00	5.00*	12	△キヤノン	966	966	960	960		1.000	0
15.822	4.50	4.50*	3	△リコー	10月19日	691	691	691	685		20
				その他製造業							
1.926	5.00		11	△段谷産業	7月2日	213	213	213	193		0

資本金(百万円)	配当単位円	中間配当金	決算期	銘柄	始値	高値	安値	終値	最終気配	23日出来高	貸借取引 代用 制限 10 23 受渡 10 27
				商業							
37.251	5.00	2.50*	3	△伊藤忠	10月23日	331	331	331	333	1.000	4
43.146	3.00	3.00*	3	△丸紅	9月10日	331	331	331	337		0
24.779	3.50	3.50*	3	△住友商事	10月5日	488	488	488	529		1
57.687	3.50	3.50*	3	△三菱商事	10月8日	640	640	640	590		10
871	7.50		3	ヤマエ久野	398	398	398	398		1.000	0
1.688	25.00		2	△ベスト電器	10月23日	1610	1610	1610	1620	41.000	0
1.009	15.00		12	△ロイヤル	10月13日	1280	1280	1280	1280		0
23.712	5.50	5.50*	3	△トヨタ販売	10月2日	580	580	580	597		7
21.691	5.00	5.00*	2	△三越	9月24日	412	412	412	417		7
1.223	7.50		2	岩田屋	10月21日	308	308	308	308		0
1.815	4.00	4.00*	2	△井筒屋	9月26日	245	245	245	260		0
13.858	7.50	7.50*	2	△ダイエー	10月23日	600	600	600	602	1.000	0
3.249	15.00		2	△岩屋	10月3日	660	660	660	615		0
7.248	17.50		2	△シャスコ	7月31日	720	720	720	630		0
8.216	9.50	9.50*	2	ニチイ	690	690	690	690			
1.216	12.50		2	△ユニード	10月20日	660	660	660	665		0
				金融保険業							
48.000	2.50	*	3	大和銀行	3月10日	234	234	234	269		
16.000	2.50	*	3	福岡銀行	10月23日	310	310	310	311	14.000	
5.750	2.50	*	3	鹿児島銀行	10月22日	378	378	378	382		
5.400	2.50	*	3	親和銀行	10月23日	321	321	321	321	35.000	
4.860	2.50	*	3	大分銀行	10月22日	327	327	327	327		
5.000	2.50	*	3	宮崎銀行	10月23日	335	335	335	335	1.000	
8.000	2.50	*	3	肥後銀行	10月23日	320	320	320	319	5.000	
4.000	25.00	*	3	㊫佐賀銀行	10月19日	3020	3020	3020	3020		
5.100	2.50	*	3	十八銀行	9月30日	338	335	338	338		
12.480	2.50	*	3	西日本相互	10月14日	293	293	293	293		
7.500	2.50	*	3	福岡相互	10月23日	303	303	303	303	4.000	
700	2.50	*	3	正金相互	267	267	267	267			
30.000	5.50		3	△安田火災	10月13日	316	312	316	303		0
13.500	5.50		3	同和火災	—	—	—	—	205		
				不動産							
48.601	3.00	3.00*	3	△三菱地所	10月22日	433	433	433	421		5
				陸・海運業							
48.919	2.50	2.00*	3	△日本通運	10月15日	162	162	162	165		0
10.120	7.00		3	△山九	10月6日	216	216	216	212		0
34.537		0*	3	△ジャパンライン	10月22日	133	132	132	135		40
37.499	4.00	0*	3	△商船三井	9月9日	205	205	205	223		0
18.242	4.00	0*	3	△山下新日本	9月29日	187	174	187	184		0
20.587	4.00	0*	3	△川崎汽船	170	170	170	170			15
8.100	4.00		3	△新和海運	10月22日	186	186	186	187		50
40.399	1.00	0*	3	△三光汽船	299	300	295	295		2.000	51
4.800	4.00		3	△飯野海運	10月20日	181	181	181	190		30
7.345	4.00	0*	3	△昭和海運	10月2日	243	243	243	242		0
4.600		0*	12	関西汽船	8月29日	85	85	85	87		
				通信業							
560	8.50		3	RKB毎日	10月19日	290	290	290	290		
				電気ガス業							
175.101	25.00	25.00*	3	△九州電力㊿	10月21日	800	800	800	800		0
				サービス業							
3.049	5.00	0*	2	△松竹	10月19日	395	395	395	392		0
4.054	45.00	45.00*	2	△東宝㊿	—	—	—	—	4680		0
7.225			1	にっかつ	131	131	131	131			

監理ポスト割当銘柄

整理ポスト割当銘柄

資本金(百万円)	配当(円)	中間配当	決算期	上場廃止予定日	銘柄	始値	高値	安値	終値	最終気配	出来高

(註)配当金欄 表示金額…直前決算期の一株当り配当金 株数表示…株式配当で一〇〇株当り割当株数

◇信用取引の金利
買方金利 九.五%
売方金利
一般銘柄 五.〇〇%
指定銘柄の指定分 六.五五%

◇貸借取引の金利
融資金利 五.〇〇%
貸株代り金金利
一般銘柄 五.〇〇%
指定銘柄の指定分 六.五五%

◎訂正

本日の出来高(概算)
福岡 一五〇,〇〇〇株

福証株価指数
(九州山口に本社を有する上場会社)

		前日トノ比較
株価指数	483.80	−1.50
単純平均	357.92円	−0.92円

当日取引

銘柄	始値	高値	安値	終値	最終気配	出来高

発行日決済取引

銘柄	始値	高値	安値	終値	最終気配	出来高
東京海上	—	—	—	—	465	
九州電力	—	—	—	—	—	

新株引受権証書

銘柄	始値	高値	安値	終値	最終気配	出来高

新金属でひらく 豊かな未来!

●タングステン線
●モリブデン線
●電気接点材料
●放電加工電極材料
●超硬質合金
●線爆溶射装置

日本タングステン

本社・福岡/東京・大阪・名古屋・北九州/日立・福山
広島・福岡/福岡・茅ケ崎・飯塚

こうして 証券の上手な管理

株券や債券、投資信託の受益証券は、現金と同じです。紛失などしないよう、保管には持に注意しましょう。

⊙証券会社へ保管を依頼したら、必ず会社発行の預り証を貰いましょう。記載された銘柄や数量、預けた目的などに誤りがないかよく確かめることが必要です。名刺の裏に書いたものなどは、正式のものとは認められません。

⊙預り証は、返却を受けるときに必要ですから大切に保存しましょう。

⊙お預けになると、六ケ月に一回以上、証券会社から残高照合のお知らせが届きます。届かないときや、ご不審の点があるときはすぐにその会社の監査部か支店長に連絡しましょう。

福岡証券取引所
財団法人 日本証券業協会
九州地区協会

感謝とまごころでお手伝い

毎日のくらしの小さなお手伝いから海外取引に至るまで幅広い分野にわたり
的確な情報ときめ細かなサービスで地域社会の繁栄にお役に立ちたいと存じます。



明るい窓口身近なおつきあい
福岡銀行

第9657号
毎日発行 但日曜祭日第3土曜休刊
購読料壱ケ年16,500円（送料別）
発行所 九州証券日報社
編集発行人 松本友一
福岡市中央区天神2丁目14の2
福岡証券ビル電092(741)3003 (741)7033

九州証券日報
KYUSYU SECURITIES DAILYNEWS

SUPERO
岡野パルプ製造株式会社
北九州市門司区中町1—14
TEL代表門司093(371)1131

昭和五十六年十月廿六日発行

昭和56年10月26日（月） 普通取引約定値段 （福岡証券取引所公表）

注意 始値欄に月日記載のものは該当日の出来値．銘柄欄の△は貸借銘柄．㊿印は500円．その他は50円です×印配当落□印権利落．◎印配当権利落．*印は中間配当制度導入銘柄． ―は安定操作銘柄．▣上場継続断念 公表会社．●印特別報告銘柄．◈印は配当．転換条件の変更落。

指定銘柄

（単位千株）

資本金（百万円）	配当単位円	中間配当金	決算期	銘柄	始値	高値	安値	終値	最終気配	24日出来高	貸借取引 代物受渡 10/24 10/26	
57.017	3.00	3.00	* 3	△東レ	380	380	380	380		2.000		32
29.995	5.00	5.00	* 3	△武田薬品	10月22日	790	790	790	810			1
15.716	3.75	3.75	* 10	△富士写真	1140	1140	1140	1140				95
37.866	3.00	3.00	* 3	△日本石油	1250	1250	1250	1250				0
11.790	4.00	4.00	* 11	△東陶機器	10月23日	430	428	428	421			5
48.759	3.25	3.25	* 3	△日本電気	665	665	661	661		3.000		0
71.286	5.00	5.00	* 11	△松下電器産	1280	1280	1270	1270				180
124.130	4.00	2.00	* 3	△三菱重工	240	240	240	240				0
87.750	7.00	7.00	* 6	△トヨタ自動	1090	1090	1090	1090				0
48.757	3.50	3.50	* 3	△三井物産	347	347	347	347				5
45.150	5.50		3	△東京海上	499	499	499	499				0
4.132	3.00	3.00	* 3	△平和不動産	596	596	596	596				0
15.616	4.50	0	* 3	△西日本鉄道	10月22日	137	135	135	137			0
39.862	4.00	0	* 3	△日本郵船	370	370	370	370		11.000		0
10.800	5.00	0	* 3	△西部瓦斯	102	102	102	102				0
水産業												
5.506			10	△極洋	9月26日	107	107	107	108			0
8.223			11	△日魯漁業	7月4日	108	108	108	104			0
10.000	3.00	3.00	3	△日本水産	266	266	266	266				0
15.000	5.00		1	△大洋漁業	10月24日	132	132	132	130	2.000		0
鉱業												
5.204	4.00	2.50	* 3	△三井鉱山	10月24日	472	472	472	491	2.000		2
3.308			3	住友石炭鉱	10月6日	202	198	198	185			
2.574	3.00		3	松島興産	10月9日	323	323	323	294			
10.000	5.00		12	△帝国石油	10月21日	865	858	865	903			70
建設業												
38.620	3.50	3.50	* 3	△大成建設	251	251	250	250				6
26.460	3.00	3.00	* 3	△大林組	10月19日	234	234	234	238			2
3.740			9	岡崎工業	10月9日	150	150	150	138			
14.421	5.00		3	△五洋建設	10月1日	220	219	220	215			15
15.109	7.50	0	* 3	△大和ハウス	350	350	350	350				0
550	6.00		7	西日本通運	10月22日	365	365	365	365			
900	6.00		5	△西部電	8月25日	330	330	330	318			0
2.640	3.75	3.75	* 4	△九電工	10月15日	532	532	532	526			0
食料品												
500	5.00		9	東福製粉	9月21日	165	165	165	167			
720	6.00		12	△鳥越製粉	200	200	200	200				0
2.040	5.00	0	* 3	台糖	10月5日	395	395	395	391			
5.718	5.00		9	△日本甜菜糖	10月5日	256	256	256	230			0
13.130	3.00	3.00	* 3	△明治製菓	10月20日	461	461	461	494			0
5.664	4.50	4.50	* 3	△江崎グリコ	620	620	620	620				0
9.679	3.00	3.00	* 3	△明治乳業	10月24日	240	240	240	244	5.000		5
6.000	3.00	0	* 3	△森永乳業	463	463	463	463		12.000		0
4.455			9	△林兼産業	10月20日	161	161	161	171			0
11.065	2.50	2.50	* 12	△朝日麦酒	7月16日	275	275	275	265			0
39.820	3.75	3.75	* 1	△麒麟麦酒	10月20日	399	395	395	407			3
10.558	4.00		3	△宝酒造	10月19日	253	251	251	262			0
3.300	5.00		12	△三楽オーシ	471	471	471	471				8
2.550	2.50	2.50	* 12	豊年製油	9月8日	255	255	255	278			
18.115	5.00	5.00	* 3	△味の素	10月1日	803	803	803	800			0
11.183	3.00	3.00	* 1	△日本冷蔵	5月25日	206	206	206	211			0
繊維業												
1.750	5.00		12	片倉工業	―	―	―	―	401			
7.079	7.50		11	△グンゼ	9月26日	390	390	390	403			0
30.370	3.00	0	* 4	△東洋紡績	10月21日	145	145	145	158			10
20.136		0	* 4	△鐘紡	260	260	256	256		14.000		62
23.798		0	* 3	△ユニチカ	10月23日	99	99	99	98			0
5.400		0	* 4	△富士紡績	10月9日	122	122	122	118			0
8.000	3.50	3.50	* 4	△日清紡績	10月3日	391	391	391	390			5
7.407	2.50	2.50	* 4	△倉敷紡績	10月19日	183	183	183	173			15
5.018		0	* 4	大和紡績	6月19日	115	115	115	120			
4.473	3.00	0	* 4	敷島紡績	113	118	113	118		2.000		
3.030	5.00	0	* 4	オーミケンシ	―	―	―	―	346			
800	3.00	0	* 3	第一紡績	7月7日	190	190	190	130			
800	5.00		3	新日本紡績	―	―	―	―	92			
4.103	5.00	0	* 11	△日本毛織	10月1日	355	355	355	343			0
2.289	3.00	0	* 12	東亜紡織	―	―	―	―	191			
1.347		0	* 12	帝国繊維	10月8日	284	284	284	262			
36.295	5.00	0	* 3	△帝人	10月23日	220	220	220	222			0
3.000	2.00	2.00	* 3	△東邦レーヨ	9月25日	284	284	284	275			0
16.648	3.00	0	* 3	△三菱レイヨ	9月8日	265	265	265	231			35
10.486	3.00	0	* 3	△クラレ	10月23日	202	202	202	205			20
51.066	6.00	3.00	* 3	△旭化成工業	349	350	349	350		23.000		0
4.356	5.00	0	* 11	△厚木ナイロ	209	209	209	209				5
3.330		0	* 11	△福助	10月16日	215	215	215	230			11
パルプ・紙												
14.143	4.00	2.00	* 3	△山陽国策	9月29日	126	126	126	138			0
19.669	3.00	3.00	* 3	△王子製紙	8月1日	289	289	289	309			0
7.149	2.00	2.00	* 3	△本州製紙	9月21日	148	148	148	163			0
12.123	3.00	3.00	* 3	△十条製紙	9月2日	192	192	192	195			0
847	5.00	0	* 12	福岡製紙	3月16日	260	260	260	230			
380	8.00	0	9	大石産業	10月16日	422	422	422	422			
化学工業												
32.928		0	* 3	△三井東圧	10月22日	102	102	102	104			5
3.114		0	* 3	日東化学	10月2日	184	184	184	144			
43.730	4.00	0	* 12	△昭和電工	10月16日	142	142	142	143			0
74.297	4.00	0	* 12	△住友化学	10月21日	150	150	150	151			10
52.608	3.00	2.50	* 1	△三菱化成	10月21日	267	267	267	285			9
6.922	3.00	0	* 4	△日産化学	10月2日	146	146	146	130			0
2.774			3	△ラサ工業	10月6日	190	190	190	195			10
960	4.00		12	多木化学	―	―	―	―	141			
1.095	2.50	2.50	* 11	帝国化工	9月1日	245	245	245	240			
6.952	5.00	0	* 3	△石原産業	10月20日	358	358	358	361			11
4.200		0	* 3	△日本曹達	10月15日	281	281	281	271			0
17.452	5.00	0	* 3	△東洋曹達	10月9日	145	145	145	133			3
6.550	3.00	3.00	* 3	△徳山曹達	10月1日	273	273	273	270			0
8.772			* 3	△セントラル	10月15日	145	145	145	139			0
7.034	5.00	0	* 12	△東亜合成	10月5日	182	182	182	163			0
2.031	5.00	0	5	大阪曹達	8月11日	233	233	233	285			
14.318	3.50	3.00	* 3	△電気化学	256	256	256	256				2
2.717	2.50	2.50	4	大阪酸素	10月24日	290	289	289	294	2.000		
11.250	2.50	2.50	* 3	△鐘淵化学	9月28日	288	287	287	276			35
13.160	3.00	3.00	* 12	△協和醗酵	10月23日	495	483	495	470			8
3.038	5.00	0	* 12	日本合成	10月15日	149	149	149	130			
14.346	3.75	3.75	* 3	△積水化学	―	―	―	―	270			0
38.433	2.50		* 3	△宇部興産	10月3日	195	195	195	179			0
5.767	3.25	3.25	* 5	△日本化薬	481	481	481	481				3
5.879	5.00	0	* 11	△日本油脂	10月14日	245	245	245	250			12
8.280	3.75	3.75	* 3	△三共	10月24日	700	700	700	718			11
11.658	3.75	3.75	* 3	△塩野義製薬	10月23日	725	725	725	719	5.000		0
8.000		0	* 4	△田辺製薬	10月20日	742	742	742	760			27
2.526	3.75	3.75	* 3	吉富製薬	10月24日	615	615	615	615	3.000		
4.669	3.75	3.75	* 12	△中外製薬	10月21日	731	731	731	742			1
6.560	6.25	3.75	* 12	△ミドリ十字	10月12日	1630	1630	1630	1670			0
1.273	5.00		2	△久光製薬	10月13日	535	535	535	479			1
375	5.00		12	サンケイ化	135	135	135	135		3.000		
石油・石炭製品												
5.625	2.50	2.50	* 12	△昭和石油	10月15日	256	256	256	245			0
23.760		0	* 3	△丸善石油	210	210	210	210				40
ゴム製品												
20.600	5.00	5.00	* 12	△ブリヂスト	10月24日	441	441	441	447	1.000		4
ガラス・土石製品												
47.523	4.00	3.50	* 12	△旭ガラス	10月13日	588	588	588	555			2
12.895	2.50	2.50	* 3	△日本板硝子	335	335	335	335				18
10.836	5.00	0	* 4	△日本セメン	8月14日	162	162	162	184			0
20.306	6.00	0	* 3	△小野田セメ	10月19日	143	143	143	140			0
7.549	5.00	0	* 1	△大阪セメン	10月9日	163	163	163	160			0
18.944	5.00	0	* 3	△三菱鉱セメ	10月16日	225	225	225	239			10
175	2.50	2.50	* 3	深川製磁	9月24日	240	240	240	238			
2.400	4.00	0	* 3	△黒崎窯業	10月24日	235	235	235	227	1.000		13
2.400	5.00	5.00	* 3	△宇部化学	3月19日	340	340	340	295			0
鉄鋼												
326.176	2.50	2.50	* 3	△新日鉄	177	178	177	178		1.000		0
131.900	2.50	2.50	* 3	△川崎製鉄	10月24日	180	180	180	180	2.000		42
153.941	2.50	2.50	* 3	△日本鋼管	178	178	178	178		1.000		22
123.935	2.50	2.50	* 3	△住友金属工	230	230	230	230				36
101.411	2.50	2.50	* 3	△神戸製鋼所	203	203	203	203				0
39.492	2.50	2.50	* 3	△日新製鋼	10月6日	191	191	191	178			0
3.501	2.50	2.50	* 3	中山製鋼所	10月16日	487	487	487	495			
2.000		0	* 3	東海鋼業	9月10日	110	110	110	107			
4.303	3.25	3.25	* 3	栗本鉄工所	―	―	―	―	218			
16.841		0	* 3	△日本製鋼所	10月23日	194	193	193	195			0
7.200	3.00	0	* 3	△三菱製鋼	10月19日	196	196	196	192			0
非鉄金属												
9.181		0	* 3	△日本軽金属	10月20日	143	143	143	143			0
24.300		0	* 3	△三井金属	10月20日	113	113	113	120			10
5.000		0	* 3	東邦亜鉛	10月6日	130	130	130	120			
23.981		0	* 3	△三菱金属	232	235	232	235				58
24.600	5.00	0	* 3	△日本鉱業	10月19日	220	220	220	224			19
15.675	6.00	0	* 3	△住友金属鉱	555	555	550	552		3.000		0
10.000	5.00	0	* 3	△同和鉱業	10月22日	384	378	378	372			34
23.980	2.50	2.50	* 3	△古河電気工	298	298	298	298				21
26.614	3.00	3.00	* 3	△住友電気工	10月21日	469	469	469	478			39

資本金(百万円)	配当単位円	中間配当金	決算期		銘柄	始値	高値	安値	終値	最終気配	24日出来高	受渡取引 代引 約定 10 24 受渡 10 26
					金属製品							
600	8.00		9		川岸工業	—	—	—	—	255		
					機械							
16.276	3.00	3.00	*	3	△新潟鉄工所	10月7日	240	240	240	246		0
38.383	4.00	4.00	*	12	△小松製作所	10月20日	388	376	376	392		0
.7.788	4.00			11	△井関農機	10月21日	150	150	150	148		0
66.317	3.75	3.75	*	4	△久保田鉄工	7月1日	344	343	343	342		0
8.981	2.50	2.50	*	11	△ダイキン工	10月23日	207	207	207	202		3
6.734	2.50	2.50	*	3	△リツカー	10月2日	165	165	165	155		0
15.535	3.50	3.50	*	4	△日本精工	10月16日	520	506	506	486		20
13.550	6.00	3.00	*	3	△東洋ベア	10月19日	455	455	455	442		15
7.013		0	*	3	△光洋精工	10月6日	528	528	528	505		0
8.469	2.50	2.50	*	11	△不二越	10月24日	411	411	411	411	1.000	0
742		0	*	11	岡野バルブ	6月9日	170	170	170	181		
					電気機器							
134.918	7.00	4.00	*	3	△日立製作所	600	603	598	598		6.000	100
112.964	2.00	4.00	*	3	△東京芝浦	10月22日	355	355	355	359		0
76.904	4.00	3.00	*	3	△三菱電機	325	327	324	327		3.000	46
23.098	2.50	2.50	*	3	△富士電機	10月16日	269	269	269	240		0
8.976	4.00			3	△安川電機	594	595	594	595			0
7.906	2.50	2.50	*	3	△明電舎	10月6日	233	233	233	219		0
3.955	2.50	2.50	*	4	△大阪変圧器	10月23日	370	368	370	366		41
32.272	3.75	3.75	*	3	△シャープ	10月23日	780	780	780	781		0
11.531	15.00	15.00	*	10	△ソニー	10月20日	3970	3970	3970	3860		14
46.662	4.00	3.00	*	11	△三洋電機	10月24日	483	483	483	481	5.000	0
4.510	5.00	5.00	*	11	△九州松下電	10月16日	1390	1390	1390	1390		1
5.878	3.25	3.25	*	3	△横河電機	9月11日	690	690	690	618		0
3.558	4.00	0	*	3	△北辰電機	10月20日	296	296	296	305		0
23.780	5.00	5.00	*	11	△松下電工	9月8日	570	570	570	512		
730	5.00			3	日本タング	9月7日	270	270	270	270		0
					輸送用機器							
30.336	3.00	0	*	3	△三井造船	10月16日	227	227	227	210		5
35.514	3.00	0	*	3	△日立造船	10月20日	202	202	202	211		26
8.414		0	*	3	佐世保重工	10月24日	229	229	229	230	1.000	
65.747	3.00	0	*	3	△川崎重工	10月20日	219	219	219	228		37
64.019	3.00	0	*	3	△石川島播磨	10月22日	176	176	176	177		35
84.463	6.00	6.00	*	3	△日産自動車	10月22日	805	805	805	800		6
38.000	2.50	2.50	*	10	△いすゞ自動	10月24日	389	388	388	385	2.000	105
15.331	3.00	3.00	*	3	△日野自動車	10月22日	303	303	303	310		7
36.792	2.50	2.50	*	10	△東洋工業	403	403	403	403			5
18.300	2.50	2.50	*	6	△ダイハツ工	9月29日	292	292	292	290		0
36.877	5.00	5.00	*	2	△本田技研	885	889	885	889		4.000	0
12.000	3.00	2.50	*	3	△鈴木自動車	10月24日	671	671	671	657	1.000	0
					精密機器							
10.926	3.00	2.50	*	3	△島津製作所	505	505	505	505			0
6.300	3.75	3.75	*	3	△日本光学	10月23日	565	565	565	560		0
15.469	6.00	5.00	*	12	△キヤノン	951	951	951	951		3.000	0
15.822	4.50	4.50	*	3	△リコー	685	685	685	685			20
					その他製造業							
1.926	5.00		11		△段谷産業	7月2日	213	213	213	192		0

資本金(百万円)	配当単位円	中間配当金	決算期		銘柄	始値	高値	安値	終値	最終気配	24日出来高	受渡取引 代引 約定 10 2 受渡 10 2
					商業							
37.251	5.00	2.50	*	3	△伊藤忠	330	330	330	330			4
43.146	3.00	3.00	*	3	△丸紅	9月10日	331	331	331	338		0
24.779	3.50	3.50	*	3	△住友商事	10月5日	488	488	488	522		1
57.687	3.50	3.50	*	3	△三菱商事	10月8日	640	640	640	598		10
871	7.50			3	ヤマエ久野	10月24日	398	398	398	398	4.000	0
1.688	25.00			2	△ベスト電器	10月23日	1610	1610	1610	1610		0
1.009	15.00			12	△ロイヤル	10月13日	1280	1280	1280	1270		0
23.712	5.50	5.50	*	3	△トヨタ販売	10月2日	580	580	580	590		7
21.691	5.00	5.00	*	2	△三越	9月24日	412	412	412	417		7
1.223	7.50			2	若田屋	10月21日	308	308	308	308		0
1.815	4.00	4.00	*	2	△井筒屋	9月26日	245	245	245	261		0
13.858	7.50	7.50	*	2	△ダイエー	10月23日	600	600	600	602		0
3.249	15.00			2	△寿屋	10月3日	660	660	660	615		0
7.248	17.50			2	△ジャスコ	7月31日	720	720	720	645		0
8.216	9.50	9.50	*	2	ニチイ	690	690	690	690		2.000	
1.216	12.50			2	△ユニード	665	665	665	665			0
					金融保険業							
48.000	2.50		*	3	大和銀行	3月10日	234	234	234	269		
16.000	2.50		*	3	福岡銀行	10月23日	310	310	310	311		
5.750	2.50		*	3	鹿児島銀行	10月22日	378	378	378	385		
5.400	2.50		*	3	親和銀行	10月23日	321	321	321	321		
4.860	2.50		*	3	大分銀行	10月22日	327	327	327	327		
5.000	2.50		*	3	宮崎銀行	10月23日	335	335	335	335		
8.000	2.50		*	3	肥後銀行	319	319	319	319			
4.000	25.00		*	3	㊫佐賀銀行	10月19日	3020	3020	3020	3010		
5.100	2.50		*	3	十八銀行	9月30日	338	335	338	337		
12.480	2.50		*	3	西日本相互	10月14日	293	293	293	293		
7.500	2.50		*	3	福岡相互	303	303	303	303			
700	2.50		*	3	正金相互	10月24日	267	267	267	267	5.000	
30.000	5.50			3	△安田火災	310	317	310	317			0
13.500	5.50			3	同和火災	—	—	—	—	205		
					不動産							
48.601	3.00	3.00	*	3	△三菱地所	10月22日	433	433	433	427		5
					陸・海運業							
48.919	2.50	2.00	*	3	△日本通運	10月15日	162	162	162	167		0
10.120	7.00			3	△山九	10月6日	216	216	216	213		0
34.537		0	*	3	△ジ・ライン	135	135	135	135			40
37.499	4.00	0	*	3	△商船三井	9月9日	205	205	205	225		0
18.242	4.00	0	*	3	△山下新日本	9月29日	187	174	187	185		0
20.587	4.00	0	*	3	△川崎汽船	171	171	171	171		1.000	15
8.100	4.00			3	△新和海運	10月22日	186	186	186	193		50
40.399	1.00	0	*	3	△三光汽船	294	294	294	294		5.000	35
4.800	4.00			3	△飯野海運	10月20日	181	181	181	190		30
7.345	4.00	0	*	3	△昭和海運	10月2日	243	243	243	241		0
4.600		0	*	12	関西汽船	8月29日	85	85	85	85		
					通信業							
560	8.50			3	RKB毎日	10月19日	290	290	290	290		
					電気ガス業							
175.101	25.00	25.00	*	3	△九州電力㊿	10月21日	800	800	800	800		0
					サービス業							
3.049	5.00	0	*	2	△松竹	10月19日	395	355	395	407		0
4.054	45.00	45.00	*	2	△東宝㊿	—	—	—	—	4700		0
7.225				1	にっかつ	10月24日	131	131	131	131	1.000	

監理ポスト割当銘柄

整理ポスト割当銘柄

資本金百万円	配当(円)	中間配当	決算期	上場廃止予定日	銘柄	始値	高値	安値	終値	最気配	終配	出来高

(註)配当金欄 表示金額…直前決算期の一株当り配当金
株数表示…株式配当で一〇〇株当り割当株数

◇信用取引の金利
買方金利 ㋐.㋷%
売方金利
一般銘柄 ㋷.00%
指定銘柄の指定分 ㋺.㋷%

◇貸借取引の金利
融資金利 ㋺.㋷%
貸株代り金金利
一般銘柄 ㋷.00%
指定銘柄の指定分 ㋺.㋷%

◎訂正

福岡 ㋷0,000株

本日の出来高(概算)

個証株価指数
(九州山口に本社を有する上場会社)

		前日トノ比較
株価指数	485 05	＋ 1.25
単純平均	357 47円	－ 0.45円

当日取引

銘柄	始値	高値	安値	終値	最終気配	出来高

発行日決済取引

銘柄	始値	高値	安値	終値	最終気配	出来高
東京海上	—	—	—	—	465	
九州電力	—	—	—	—	—	

新株引受権証書

銘柄	始値	高値	安値	終値	最終気配	出来高

公社債割引債株式
投資信託取扱
日の出証券
福岡支店
〒810 福岡市中央区天神3丁目4番7号
電話 (092) 751－3331

こうして
証券の上手な管理
株券や債券、投資信託の受益証券は、現金と同じです。紛失などしないよう、保管には特に注意しましょう。
⊙証券会社へ保管を依頼したら、必ず会社発行の預り証を貰いましょう。記載された銘柄や数量、預けた目的などに誤りがないかよく確かめることが必要です。名刺の裏に書いたものなどは、正式のものとは認められません。
⊙預り証は、返却を受けるときに必要ですから大切に保存しましょう。
⊙お預けになると、六ケ月に一回以上、証券会社から残高照合のお知らせが届きます。届かないときや、ご不審の点があるときはすぐにその会社の監査部か支店長に連絡しましょう。
福岡証券取引所
財団法人 日本証券業協会
九州地区協会

山一證券
福岡支店
福岡市中央区天神一丁目
電話 代表 (741)二五六一 (741)五八六一

Iwataya
おくりものに便利で重宝な
岩田屋の商品券
■商品券は500円より各種ございます
岩田屋

第9658号
毎日発行但日曜祭日第3土曜休刊
購読料壱ケ年16,500円（送料別）
発行所 九州証券日報社
編集発行人 松本友一
福岡市中央区天神2丁目14の2
福岡証券ビル電092(741)3003 (代)7033

九州証券日報
KYUSYU SECURITIES DAILYNEWS

営業種目
製粉・製麺・倉庫業
運送業・輸出入業
東福製粉
本社 福岡市南区五十川743
電話代表(431)1661番

昭和五十六年十月廿七日発行

昭和56年10月27日（火） 普通取引約定値段（福岡証券取引所公表）

注 始値欄に月日記載のものは該当日の出来値．銘柄欄の△は貸借銘柄．㊫印は500円．その他は50円です×印配当落□印権利落．◎印配当権利落．*印は中間配当制度導入銘柄．一は安定操作銘柄．◉上場継続断念公表会社．◉印特別報告銘柄．◈印は配当．転換条件の変更落．

資本金(百万円)	配当単位円	中間配当金	決算期	銘柄	始値	高値	安値	終値	最終気配	26日出来高	信用取引 代金 約定 10.26 受渡 10.29
				指定銘柄							（単位千株）
57.617	3.00	3.00	* 3	△東レ	379	392	377	392		1.000	32
29.995	5.00	5.00	* 3	△武田薬品	10月22日	790	790	790	835		1
15.716	3.75	3.75	* 10	△富士写真	1100	1100	1100	1100		1.000	94
37.866	3.00	3.00	* 3	△日本石油	10月26日	1250	1250	1250	1220	1.000	0
11.790	4.00	4.00	* 11	△東陶機器	10月23日	430	428	428	420		5
48.759	3.25	3.25	* 3	△日本電気	677	678	677	678		4.000	0
71.286	5.00	5.00	* 11	△松下電器産	1240	1290	1240	1280		2.000	180
124.130	4.00	2.00	* 3	△三菱重工	10月26日	240	240	240	238	4.000	0
87.750	7.00	7.00	* 6	△トヨタ自動	10月26日	1090	1090	1090	1100	1.000	0
48.757	3.50	3.50	* 3	△三井物産	10月26日	347	347	347	340	1.000	6
45.150	5.50		3	△東京海上	10月26日	499	499	499	502	1.000	0
4.132	3.00	3.00	* 3	△平和不動産	10月26日	596	596	596	593	1.000	0
15.616	4.50	0	* 3	△西日本鉄道	135	135	135	135			0
39.862	1.00	0	* 3	△日本郵船	367	367	365	365		1.000	0
10.800	5.00	0	* 3	△西部瓦斯	102	103	102	103		8.000	0
				水産業							
5.506			10	△極洋	9月26日	107	107	107	108		0
8.223			11	△日魯漁業	7月4日	108	108	108	102		0
10.000	3.00	3.00	3	△日本水産	10月26日	266	266	266	253	3.000	0
15.000	5.00		1	△大洋漁業	129	129	129	129			0
				鉱業							
5.204	4.00	2.50	* 3	△三井鉱山	10月24日	472	472	472	491		2
3.308			3	住友石炭鉱	10月6日	202	198	198	185		
2.574	3.00		3	松島興産	10月9日	323	323	323	300		
10.000	5.00		12	△帝国石油	900	900	900	900			70
				建設業							
38.620	3.50	3.50	* 3	△大成建設	251	251	251	251		21.000	6
26.460	3.00	3.00	* 3	△大林組	10月19日	234	234	234	237		2
3.740			9	岡崎工業	10月9日	150	150	150	142		
14.421	5.00		3	△五洋建設	10月1日	220	219	220	219		15
15.109	7.50	0	* 3	△大和ハウス	360	360	360	360		3.000	0
550	6.00		7	西日本通運	10月22日	365	365	365	365		
900	6.00		5	△西部電	8月25日	330	330	330	318		0
2.640	3.75	3.75	* 4	△九電工	10月15日	532	532	532	526		0
				食料品							
500	5.00		9	東福製粉	9月21日	165	165	165	167		
720	6.00		12	△鳥越製粉	10月26日	200	200	200	200	3.000	0
2.040	5.00	0	* 3	台糖	10月5日	395	395	395	381		
5.718	5.00		9	△日本甜菜糖	10月5日	256	256	256	231		0
13.130	3.00	3.00	* 3	△明治製菓	10月20日	461	461	461	490		0
5.664	4.50	4.50	* 3	△江崎グリコ	640	640	639	639		5.000	0
9.679	3.00	3.00	* 3	△明治乳業	10月24日	240	240	240	240		5
6.000	3.00	0	* 3	△森永乳業	455	455	455	455		5.000	0
4.455			9	△林兼産業	10月20日	161	161	161	171		0
11.065	2.50	2.50	* 12	△朝日麦酒	7月16日	275	275	275	270		0
39.820	3.75	3.75	* 1	△麒麟麦酒	10月20日	399	395	395	406		3
10.558	4.00		3	△宝酒造	10月19日	253	251	251	258		0
3.300	5.00		12	△三楽オーシ	10月26日	471	471	471	460	1.000	7
2.550	2.50	2.50	* 12	豊年製油	9月8日	255	255	255	278		
18.115	5.00	5.00	* 3	△味の素	10月1日	803	803	803	815		0
11.183	3.00	3.00	* 1	△日本冷蔵	5月25日	206	206	206	215		0
				繊維業							
1.750	5.00		12	片倉工業	—	—	—	—	401		
7.079	7.50		11	△グンゼ	9月26日	390	390	390	409		0
30.370	3.00	0	* 4	△東洋紡績	158	158	158	158			10
20.136		0	* 4	△鐘紡	252	254	252	254		3.000	62
23.798		0	* 3	△ユニチカ	10月23日	99	99	99	98		0
5.400		0	* 4	△富士紡績	10月9日	122	122	122	119		0
8.000	3.50	3.50	* 4	△日清紡績	10月3日	391	391	391	385		5
7.407	2.50	2.50	* 4	△倉敷紡績	10月19日	183	183	183	175		15
5.018		0	* 4	大和紡績	6月19日	115	115	115	114		
4.473	3.00	0	* 4	敷島紡績	10月26日	118	118	118	120	1.000	
3.030	5.00	0	* 4	オーミケンシ	—	—	—	—	367		
800	3.00	0	* 3	第一紡績	7月7日	190	190	190	131		
800	5.00		3	新日本紡績	—	—	—	—	92		
4.103	5.00	0	* 11	△日本毛織	10月1日	355	355	355	343		0
2.289	3.00	0	* 12	東亜紡織	—	—	—	—	198		
1.347		0	* 12	帝国繊維	10月8日	284	284	284	261		
36.295	5.00	0	* 3	△帝人	223	223	223	223			0
3.000	2.00	2.00	* 3	△東邦レーヨ	9月25日	284	284	284	272		0
16.648	3.00	0	* 3	△三菱レイヨ	9月8日	265	265	265	231		35
10.486	3.00	0	* 3	△クラレ	10月23日	202	202	202	205		20
51.066	6.00	3.00	* 3	△旭化成工業	348	348	342	343		9.000	0
4.356	5.00	0	* 11	△厚木ナイロ	10月26日	209	209	209	218	1.000	5
3.380		0	* 11	△福助	10月16日	215	215	215	227		11
				パルプ・紙							
14.143	4.00	2.00	* 3	△山陽国策	9月29日	126	126	126	138		0
19.669	3.00	3.00	* 3	△王子製紙	8月1日	289	289	289	309		0
7.149	2.00	2.00	* 3	△本州製紙	9月21日	148	148	148	160		0
12.123	3.00	3.00	* 3	△十条製紙	9月2日	192	192	192	195		0
847	5.00	0	* 12	福岡製紙	3月16日	260	260	260	234		
380	8.00	0	9	大石産業	422	422	422	422			
				化学工業							
32.928		0	* 3	△三井東圧	10月22日	102	102	102	104		5
3.114		0	* 3	日東化学	10月2日	184	184	184	150		
43.730	4.00	0	* 12	△昭和電工	10月16日	142	142	142	141		0
74.297	4.00	0	* 12	△住友化学	10月21日	150	150	150	152		10
52.608	3.00	2.50	* 1	△三菱化成	10月21日	267	267	267	297		9
6.922	3.00	0	* 4	△日産化学	10月2日	146	146	146	131		0
2.774			3	△ラサ工業	10月6日	190	190	190	192		10
960	4.00		12	多木化学	—	—	—	—	141		
1.095	2.50	2.50	* 11	帝国化工	9月1日	245	245	245	240		
6.952	5.00	0	* 3	△石原産業	10月20日	358	358	358	369		11
4.200		0	* 3	△日本曹達	268	268	268	268			0
17.452	5.00	0	* 3	△東洋曹達	10月9日	145	145	145	133		3
6.550	3.00	3.00	* 3	△徳山曹達	10月1日	273	273	273	270		0
8.772			* 3	△セントラル	10月15日	145	145	145	137		0
7.034	5.00	0	* 12	△東亜合成	10月5日	182	182	182	162		0
2.031	5.00	0	5	大阪曹達	8月11日	233	233	233	305		
14.318	3.50	3.00	* 3	△電気化学	250	250	250	250		1.000	1
2.717	2.50	2.50	4	大阪酸素	10月24日	290	289	289	292		
11.250	2.50	2.50	* 3	△鐘淵化学	9月28日	288	287	287	276		35
13.160	3.00	3.00	* 12	△協和醗酵	10月23日	495	483	495	490		8
3.038	5.00	0	* 12	日本合成	10月15日	149	149	149	131		
14.346	3.75	3.75	* 3	△積水化学	—	—	—	—	270		0
38.433	2.50		* 3/6	△宇部興産	10月3日	195	195	195	180		0
5.767	3.25	3.25	* 5	△日本化薬	10月26日	481	481	481	490	1.000	3
5.879	5.00	0	* 11	△日本油脂	10月14日	245	245	245	245		12
8.280	3.75	3.75	* 3	△三共	10月24日	700	700	700	736		11
11.658	3.75	3.75	* 3	△塩野義製薬	710	710	710	710			0
8.000		0	* 4	△田辺製薬	10月20日	742	742	742	785		27
2.526	3.75	3.75	* 3	吉富製薬	10月24日	615	615	615	614		
4.669	3.75	3.75	* 12	△中外製薬	10月21日	731	731	731	735		1
6.560	6.25	3.75	* 12	△ミドリ十字	1770	1770	1770	1770			0
1.273	5.00		2	△久光製薬	10月13日	535	535	535	474		1
375	5.00		12	サンケイ化	10月26日	135	135	135	135	3.000	
				石油・石炭製品							
5.625	2.50	2.50	* 12	△昭和石油	10月15日	256	256	256	247		0
23.760		0	* 3	△丸善石油	208	208	208	208		1.000	40
				ゴム製品							
20.600	5.00	5.00	* 12	△ブリヂスト	10月24日	441	441	441	445		4
				ガラス・土石製品							
47.523	4.00	3.50	* 12	△旭ガラス	10月13日	588	588	588	560		2
12.895	2.50	2.50	* 3	△日本板硝子	10月26日	335	335	335	332	5.000	13
10.836	5.00	0	* 4	△日本セメン	8月14日	162	162	162	183		0
20.306	6.00	0	* 3	△小野田セメ	10月19日	143	143	143	138		0
7.549	5.00	0	* 1	△大阪セメン	10月9日	163	163	163	160		0
18.944	5.00	0	* 3	△三菱鉱セメ	10月16日	225	225	225	232		10
175	2.50	2.50	* 3	深川製磁	9月24日	240	240	240	238		
2.400	4.00	0	* 3	△黒崎窯業	10月24日	235	235	235	227		13
2.400	5.00	5.00	* 3	△宇部化学	3月19日	340	340	340	295		0
				鉄鋼							
326.176	2.50	2.50	* 3	△新日鉄	10月26日	178	177	178	177	19.000	0
131.900	2.50	2.50	* 3	△川崎製鉄	10月24日	180	180	180	170		42
153.941	2.50	2.50	* 3	△日本鋼管	10月26日	178	178	178	175	2.000	22
123.935	2.50	2.50	* 3	△住友金属工	10月26日	230	230	230	226	2.000	38
101.411	2.50	2.50	* 3	△神戸製鋼所	10月26日	203	203	203	202	3.000	0
39.492	2.50	2.50	* 3	△日新製鋼	10月6日	191	191	191	177		0
3.501	2.50	2.50	* 3	中山製鋼所	10月16日	487	487	487	470		
2.000		0	* 3	東海鋼業	9月10日	110	110	110	167		
4.303	3.25	3.25	* 3	栗本鉄工所	—	—	—	—	218		
16.841		0	* 3	△日本製鋼所	10月23日	194	193	193	202		0
7.200	3.00	0	* 3	△三菱製鋼	10月19日	196	196	196	195		0
				非鉄金属							
9.181		0	* 3	△日本軽金属	10月20日	143	143	143	143		0
24.300		0	* 3	△三井金属	119	119	118	118			10
5.000		0	* 3	東邦亜鉛	10月6日	130	130	130	117		
23.981		0	* 3	△三菱金属	234	240	232	239		18.000	56
24.600	5.00	0	* 3	△日本鉱業	10月19日	220	220	220	228		10
15.675	6.00	0	* 3	△住友金属鉱	537	559	537	556		8.000	0
10.000	5.00	0	* 3	△同和鉱業	10月22日	384	378	378	373		34
23.980	2.50	2.50	* 3	△古河電気工	299	299	299	299		1.000	21
26.614	3.00	3.00	* 3	△住友電気工	10月21日	469	469	469	489		39

資本金(百万円)	配当単位円	中間配当金	決算期	銘柄	始値	高値	安値	終値	最終気配	26日出来高	貸借取引代り約定10.26 受渡10.29
				金属製品							
600	8.00		9	川岸工業	—	—	—	—	255		
				機械							
16.276	3.00	3.00*	3	△新潟鉄工所	10月7日	240	240	240	237		0
38.383	4.00	4.00*	12	△小松製作所	10月20日	388	376	376	392		0
7.788	4.00		11	△井関農機	10月21日	150	150	150	148		0
66.317	3.75	3.75*	4	△久保田鉄工	7月1日	344	343	343	342		0
8.981	2.50	2.50*	11	△ダイキン工	10月23日	207	207	207	203		3
6.734	2.50	2.50*	3	△リツカー	10月2日	165	165	165	155		0
15.535	3.50	3.50*	4	△日本精工	10月16日	520	506	506	492		20
13.550	6.00	3.00*	3	△東洋ベア	10月19日	455	455	455	445		15
7.013		0*	3	△光洋精工	10月6日	528	528	528	500		0
8.469	2.50	2.50*	11	△不二越	10月24日	411	411	411	414		0
742		0*	11	岡野バルブ	6月9日	170	170	170	183		
				電気機器							
134.918	7.00	4.00*	3	△日立製作所	599	605	599	605		14.000	100
112.964	2.00	4.00*	3	△東京芝浦	10月22日	355	355	355	360		0
76.904	4.00	3.00*	3	△三菱電機	320	324	318	320		5.000	46
23.098	2.50	2.50*	3	△富士電機	242	242	242	242			0
8.976	4.00		3	△安川電機	585	585	585	585		5.000	0
7.906	2.50	2.50*	3	△明電舎	10月6日	233	233	233	217		0
3.955	2.50	2.50*	4	△大阪変圧器	10月23日	370	368	370	363		41
32.272	3.75	3.75*	3	△シャープ	10月23日	780	780	780	789		0
11.531	15.00	15.00*	10	△ソニー	10月20日	3970	3970	3970	3980		14
46.662	4.00	3.00*	11	△三洋電機	10月24日	483	483	483	479		0
4.510	5.00	5.00*	11	△九州松下電	10月16日	1390	1390	1390	1490		1
5.878	3.25	3.25*	3	△横河電機	9月11日	690	690	690	630		0
3.558	4.00	0*	3	△北辰電機	10月20日	296	296	296	302		0
23.780	5.00	5.00*	11	△松下電工	9月8日	570	570	570	513		
730	5.00		3	日本タング	268	268	268	268			0
				輸送用機器							
30.336	3.00	0*	3	△三井造船	10月16日	227	227	227	212		5
35.514	3.00	0*	3	△日立造船	10月20日	202	202	202	211		26
8.414		0*	3	佐世保重工	238	238	238	238			
65.747	3.00	0*	3	△川崎重工	10月20日	219	219	219	227		37
64.019	3.00	0*	3	△石川島播磨	10月22日	176	176	176	177		35
84.463	6.00	6.00*	3	△日産自動車	10月22日	805	805	805	810		6
38.000	2.50	2.50*	10	△いすゞ自動	10月24日	389	388	388	382		105
15.331	3.00	3.00*	3	△日野自動車	10月22日	303	303	303	306		7
36.792	2.50	2.50*	10	△東洋工業	10月26日	403	403	403	397	1.000	5
18.300	2.50	2.50*	6	△ダイハツ工	9月29日	292	292	292	289		0
36.877	5.00	5.00*	2	△本田技研	10月26日	889	885	889	883	3.000	0
12.000	3.00	2.50*	3	△鈴木自動車	10月24日	671	671	671	675		0
				精密機器							
10.926	3.00	2.50*	3	△島津製作所	10月26日	505	505	505	502	1.000	0
6.300	3.75	3.75*	3	△日本光学	10月23日	565	565	565	558		0
15.469	6.00	5.00*	12	△キヤノン	918	930	918	930		1.000	0
15.822	4.50	4.50*	3	△リコー	10月26日	685	685	685	683	5.000	25
				その他製造業							
1.926	5.00		11	△段谷産業	7月2日	213	213	213	191		0
				商業							
37.251	5.00	2.50*	3	△伊藤忠	10月26日	330	330	330	332	2.000	4
43.146	3.00	3.00*	3	△丸紅	9月10日	331	331	331	329		0
24.779	3.50	3.50*	3	△住友商事	10月5日	488	488	488	520		1
57.687	3.50	3.50*	3	△三菱商事	10月8日	640	640	640	585		10
871	7.50		3	ヤマエ久野	10月24日	398	398	398	398		0
1.688	25.00		2	△ベスト電器	10月23日	1610	1610	1610	1610		0
1.009	15.00		12	△ロイヤル	10月13日	1280	1280	1280	1260		0
23.712	5.50	5.50*	3	△トヨタ販売	10月2日	580	580	580	595		7
21.691	5.00	5.00*	2	△三越	9月24日	412	412	412	425		7
1.223	7.50		2	岩田屋	10月21日	308	308	308	308		0
1.815	4.00	4.00*	2	△井筒屋	9月26日	245	245	245	261		0
13.858	7.50	7.50*	2	△ダイエー	10月23日	600	600	600	608		0
3.249	15.00		2	△寿屋	10月3日	660	660	660	610		0
7.248	17.50		2	△ジャスコ	7月31日	720	720	720	650		0
8.216	9.50	9.50*	2	ニチイ	10月26日	690	690	690	695	3.000	
1.216	12.50		2	△ユニード	10月26日	665	665	665	665	12.000	0
				金融保険業							
48.000	2.50	*	3	大和銀行	269	269	269	269			
16.000	2.50	*	3	福岡銀行	10月23日	310	310	310	310		
5.750	2.50	*	3	鹿児島銀行	390	390	390	390			
5.400	2.50	*	3	親和銀行	10月23日	321	321	321	321		
4.860	2.50	*	3	大分銀行	10月22日	327	327	327	327		
5.000	2.50	*	3	宮崎銀行	10月23日	335	335	335	335		
8.000	2.50	*	3	肥後銀行	319	320	319	320		3.000	
4.000	25.00	*	3	㊙佐賀銀行	10月19日	3020	3020	3020	3010		
5.100	2.50	*	3	十八銀行	9月30日	338	335	338	338		
12.480	2.50	*	3	西日本相互	10月14日	293	293	293	293		
7.500	2.50	*	3	福岡相互	10月26日	303	303	303	303	1.000	
700	2.50	*	3	正金相互	10月24日	267	267	267	267		
30.000	5.50		3	△安田火災	10月26日	317	310	317	311	18.000	0
13.500	5.50		3	同和火災	—	—	—	—	205		
				不動産							
48.601	3.00	3.00*	3	△三菱地所	10月22日	433	433	433	431		5
				陸・海運業							
48.919	2.50	2.00*	3	△日本通運	10月15日	162	162	162	165		0
10.120	7.00		3	△山九	10月6日	216	216	216	212		0
34.537		0*	3	△ジャライン	10月26日	135	135	135	135	1.000	40
37.499	4.00	0*	3	△商船三井	9月9日	205	205	205	224		0
18.242	4.00	0*	3	△山下新日本	9月29日	187	174	187	182		0
20.587	4.00	0*	3	△川崎汽船	168	168	168	168		5.000	20
8.100	4.00		3	△新和海運	10月22日	186	186	186	190		50
40.399	1.00	0*	3	△三光汽船	10月26日	294	294	294	288	1.000	35
4.800	4.00		3	△飯野海運	10月20日	181	181	181	189		30
7.345	4.00	0*	3	△昭和海運	10月2日	243	243	243	238		0
4.600		0*	12	関西汽船	8月29日	85	85	85	86		
				通信業							
560	8.50		3	RKB毎日	10月19日	290	290	290	290		
				電気ガス業							
175.101	25.00	25.00*	3	△九州電力㊙	799	799	790	790			0
				サービス業							
3.049	5.00	0*	2	△松竹	10月19日	395	395	395	405		0
4.054	45.00	45.00*	2	△東宝㊙	—	—	—	—	4690		0
7.225			1	にっかつ	10月24日	131	131	131	129		

監理ポスト割当銘柄

| | | | | | | | | | | | |

整理ポスト割当銘柄

資本金百万円	配当(円)	中間配当	決算期	上場廃止予定日	銘柄	始値	高値	安値	終値	最終気配	出来高

(註)配当金欄表示金額…直前決算期の一株当り配当金
株数表示:株式配当で一〇〇株当り割当株数

◇信用取引の金利
買方金利 九.五%
売方金利 一般銘柄 三.〇〇%
指定銘柄の指定分 六.五%

◇貸借取引の金利
融資金利 一般銘柄 三.〇〇%
指定銘柄の指定分 六.五%
貸株代り金金利 一般銘柄 三.〇〇%
指定銘柄の指定分 六.五%

◎訂正
福岡 本日の出来高(概算) 四四〇,〇〇〇株

福証株価指数
(九州山口に本社を有する上場会社)

		前日トノ比較
株価指数	485.76	+0.71
単純平均	359.18円	+1.71円

当日取引

銘柄	始値	高値	安値	終値	最終気配	出来高

発行日決済取引

銘柄	始値	高値	安値	終値	最終気配	出来高
東京海上	—	—	—	—	465	
九州電力	—	—	—	—	—	

新株引受権証書

銘柄	始値	高値	安値	終値	最終気配	出来高



こうして
証券の上手な管理
株券や債券、投資信託の受益証券は、現金と同じです。紛失などしないよう、保管には持に注意しましょう。
⊙証券会社へ保管を依頼したら、必ず会社発行の預り証を貰いましょう。記載された銘柄や数量、預けた目的などに誤りがないかよく確かめることが必要です。名刺の裏に書いたものなどは、正式のものとは認められません。
⊙預り証は、返却を受けるときに必要ですから大切に保存しましょう。
⊙お預けになると、六ケ月に一回以上、証券会社から残高照合のお知らせが届きます。届かないときや、ご不審の点があるときはすぐにその会社の監査部か支店長に連絡しましょう。
福岡証券取引所
財団法人 日本証券業協会
九州地区協会

くらしのゆめをみのらせる
三洋証券 福岡支店
福岡市中央区天神二丁目八の三八
電話 七四一〇一二三番

野村の投資信託
1口1万円
只今募集中
野村証券
(福岡支店)
福岡市中央区天神2丁目1番
TEL (771) 3111

第9659号

毎日発行但日曜祭日第3土曜休刊
購読料壱ケ年16,500円（送料別）
発行所 九州証券日報社
編集発行人 松本友一
福岡市中央区天神2丁目14の2
福岡証券ビル電092(741)3003 (741)7033

九州証券日報

KYUSYU SECURITIES DAILYNEWS

未来を開く明るい放送
RKB毎日
福岡市中央区渡辺通4－1－10 電話(173) 2211

昭和五十六年十月廿八日発行

昭和56年10月28日（水） 普通取引約定値段（福岡証券取引所公表）

注意 始値欄に月日記載のものは該当日の出来値．銘柄欄の△は貸借銘柄．㊫印は500円．その他は50円です×印配当落□印権利落．㊨印配当権利落．*印は中間配当制度導入銘柄．—は安定操作銘柄．㊐上場継続断念 公表会社．●印特別報告銘柄．◈印は配当．転換条件の変更落．

資本金(百万円)	配当単位円	中間配当金	決算期	銘柄	始値	高値	安値	終値	最終気配	27日出来高	売買代金 約定 10 27 受渡 10 30
				指定銘柄（単位千株）							
57.017	3.00	3.00	* 3	△東レ	400	402	400	401		7.000	27
29.995	5.00	5.00	* 3	△武田薬品	10月22日	790	790	790	866		1
15.716	3.75	3.75	* 10	△富士写真	10月27日	1100	1100	1100	1180	4.000	94
37.866	3.00	3.00	* 3	△日本石油	10月26日	1250	1250	1250	1240		0
11.790	4.00	4.00	* 11	△東陶機器	10月23日	430	428	428	433		5
48.759	3.25	3.25	* 3	△日本電気	692	692	692	692		5.000	0
71.286	5.00	5.00	* 11	△松下電器産	1290	1300	1290	1300		5.000	180
124.130	4.00	2.00	* 3	△三菱重工	240	240	240	240			0
87.750	7.00	7.00	* 6	△トヨタ自動	10月26日	1090	1090	1090	1100		0
48.757	3.50	3.50	* 3	△三井物産	335	335	335	335			6
45.150	5.50		3	△東京海上	10月26日	499	499	499	520		0
4.132	3.00	3.00	* 3	△平和不動産	10月26日	596	596	596	596		0
15.616	4.50	0	* 3	△西日本鉄道	135	135	135	135		22.000	0
39.862	4.00	0	* 3	△日本郵船	360	361	360	361		4.000	0
10.800	5.00	0	* 3	△西部瓦斯	102	103	102	103		129.000	0
				水産業							
5.506			10	△極洋×	9月26日	107	107	107	103		0
8.223			11	△日魯漁業	7月4日	108	108	108	103		0
10.000	3.00	3.00	3	△日本水産	10月26日	266	266	266	254		0
15.000	5.00		1	△大洋漁業	10月27日	129	129	129	126	1.000	0
				鉱業							
5.204	4.00	2.50	* 3	△三井鉱山	10月24日	472	472	472	479		2
3.308			3	住友石炭鉱	10月6日	202	198	198	183		
2.574	3.00		3	松島興産	10月9日	323	323	323	300		
10.000	5.00		12	△帝国石油	10月27日	900	900	900	880	10.000	70
				建設業							
38.620	3.50	3.50	* 3	△大成建設	10月27日	251	251	251	244	2.000	6
26.460	3.00	3.00	* 3	△大林組	10月19日	234	234	234	231		2
3.740			9	岡崎工業	10月9日	150	150	150	142		
14.421	5.00		3	△五洋建設	10月1日	220	219	220	216		15
15.109	7.50	0	* 3	△大和ハウス	10月27日	360	360	360	343	1.000	0
550	6.00		7	西日本通運	10月22日	365	365	365	365		
900	6.00		5	△西部電	8月25日	330	330	330	318		0
2.640	3.75	3.75	* 4	△九電工×	10月15日	532	532	532	521		0
				食料品							
500	5.00		9	東洋製粉	9月21日	165	165	165	168		
720	6.00		12	△鳥越製粉	10月26日	200	200	200	200		0
2.040	5.00	0	* 3	台糖	10月5日	395	395	395	370		
5.718	5.00		9	△日本甜菜糖	10月5日	256	256	256	232		0
13.130	3.00	3.00	* 3	△明治製菓	498	498	496	496			0
5.664	4.50	4.50	* 3	△江崎グリコ	651	651	651	651		2.000	0
9.679	3.00	3.00	* 3	△明治乳業	10月24日	240	240	240	250		5
6.000	3.00	0	* 3	△森永乳業	454	464	454	464		2.000	0
4.455			9	△林兼産業	169	169	169	169			0
11.065	2.50	2.50	* 12	△朝日麦酒	7月16日	275	275	275	285		0
39.820	3.75	3.75	* 1	△麒麟麦酒	10月20日	399	395	395	420		3
10.558	4.00		3	△宝酒造	10月19日	253	251	251	270		0
3.300	5.00		12	△三楽オーシ	481	483	481	483			7
2.550	2.50	2.50	* 12	豊年製油	9月8日	255	255	255	278		
18.115	5.00	5.00	* 3	△味の素	10月1日	803	803	803	804		0
11.183	3.00	3.00	* 1	△日本冷蔵	5月25日	206	206	206	225		0
				繊維業							
1.750	5.00		12	片倉工業	—	—	—	—	401		
7.079	7.50		11	△グンゼ	9月26日	390	390	390	403		0
30.370	3.00	0	* 4	△東洋紡績×	10月27日	158	158	158	160	2.000	10
20.136		0	* 4	△鐘紡×	261	279	259	279		5.000	59
23.798		0	* 3	△ユニチカ	10月23日	99	99	99	99		0
5.400		0	* 4	△富士紡績×	10月9日	122	122	122	117		0
8.000	3.50	3.50	* 4	△日清紡績	10月3日	391	391	391	392		5
7.407	2.50	2.50	* 4	△倉敷紡績	10月19日	183	183	183	173		15
5.018		0	* 4	大和紡績	6月19日	115	115	115	114		
4.473	3.00	0	* 4	敷島紡績	10月26日	118	118	118	120		
3.030	5.00	0	* 4	オーミケンシ	—	—	—	—	367		
800	3.00	0	* 3	第一紡績	7月7日	190	190	190	131		
800	5.00		3	新日本紡績	—	—	—	—	92		
4.103	5.00	0	* 11	△日本毛織	10月1日	355	355	355	334		0
2.289	3.00	0	* 12	東亜紡織	—	—	—	—	198		
1.347		0	* 12	帝国繊維	10月8日	284	284	284	269		
36.295	5.00	0	* 3	△帝人	234	234	234	234		1.000	0
3.000	2.00	2.00	* 3	△東邦レーヨ	9月25日	284	284	284	270		0
16.648	3.00	0	* 3	△三菱レイヨ	9月8日	265	265	265	232		35
10.486	3.00	0	* 3	△クラレ	205	205	205	205			20
51.066	6.00	3.00	* 3	△旭化成工業	340	340	337	337		6.000	0
4.356	5.00	0	* 11	△厚木ナイロ	223	226	223	226			5
3.380		0	* 11	△福助	10月16日	215	215	215	225		11
				パルプ・紙							
14.142	4.00	2.00	* 3	△山陽国策	9月29日	125	126	126	136		0
19.669	3.00	3.00	* 3	△王子製紙	8月1日	289	289	289	305		0
7.149	2.00	2.00	* 3	△本州製紙	9月21日	148	148	148	160		0
12.123	3.00	3.00	* 3	△十条製紙	9月2日	192	192	192	198		0
847	5.00	0	* 12	福岡製紙	3月16日	260	260	260	234		
380	8.00	0	9	大石産業	10月27日	422	422	422	422	65.000	
				化学工業							
32.928		0	* 3	△三井東圧	10月22日	102	102	102	103		5
3.114		0	* 3	日東化学	10月2日	184	184	184	165		
43.730	4.00	0	* 12	△昭和電工	10月16日	142	142	142	140		0
74.297	4.00	0	* 12	△住友化学	10月21日	150	150	150	157		10
52.608	3.00	2.50	* 1	△三菱化成	302	306	302	306			9
6.922	3.00	0	* 4	△日産化学×	10月2日	146	146	146	130		0
2.774			3	△ラサ工業	190	190	190	190			10
960	4.00		12	多木化学	—	—	—	—	141		
1.095	2.50	2.50	* 11	帝国化工	9月1日	245	245	245	240		
6.952	5.00	0	* 3	△石原産業	362	362	362	362			11
4.200		0	* 3	△日本曹達	10月27日	268	268	268	265	10.000	0
17.452	5.00	0	* 3	△東洋曹達	10月9日	145	145	145	133		3
6.550	3.00	3.00	* 3	△徳山曹達	10月1日	273	273	273	272		0
8.772			* 3	△セントラル	10月15日	145	145	145	138		0
7.034	5.00	0	* 12	△東亜合成	10月5日	182	182	182	160		0
2.031	5.00	0	5	大阪曹達	8月11日	233	233	233	334		
14.318	3.50	3.00	* 3	△電気化学	250	250	250	250		1.000	0
2.717	2.50	2.50	4	大阪酸素◈	10月24日	290	289	289	265		
11.250	2.50	2.50	* 3	△錬渕化学	9月28日	288	287	287	278		35
13.160	3.00	3.00	* 12	△協和醗酵	500	500	500	500			8
3.038	5.00	0	* 12	日本合成×	10月15日	149	149	149	130		
14.346	3.75	3.75	* 3	△積水化学	—	—	—	—	270		0
38.433	2.50		* 3/6	△宇部興産	10月3日	195	195	195	178		0
5.767	3.25	3.25	* 5	△日本化薬	10月26日	481	481	481	502		3
5.879	5.00	0	* 11	△日本油脂	10月14日	245	245	245	242		12
8.280	3.75	3.75	* 3	△三共	749	749	749	749			11
11.658	3.75	3.75	* 3	△塩野義製薬	10月27日	710	710	710	724	2.000	0
8.000		0	* 4	△田辺製薬×	10月20日	742	742	742	845		27
2.526	3.75	3.75	* 3	吉富製薬	10月24日	615	615	615	625		
4.669	3.75	3.75	* 12	△中外製薬	747	747	747	747			1
6.560	6.25	3.75	* 12	△ミドリ十字	1820	1820	1820	1820		1.000	0
1.273	5.00		2	△久光製薬	10月13日	535	535	535	460		1
375	5.00		12	サンケイ化	135	135	135	135			
				石油・石炭製品							
5.625	2.50	2.50	* 12	△昭和石油	10月15日	256	256	256	245		0
23.760		0	* 3	△丸善石油	10月27日	208	208	208	198	1.000	40
				ゴム製品							
20.600	5.00	5.00	* 12	△ブリヂスト	10月24日	441	441	441	449		4
				ガラス・土石製品							
47.523	4.00	3.50	* 12	△旭ガラス	10月13日	588	588	588	565		2
12.895	2.50	2.50	* 3	△日本板硝子	10月26日	335	335	335	334		13
10.836	5.00	0	* 4	△日本セメン×	8月14日	162	162	162	178		0
20.306	6.00	0	* 3	△小野田セメ	10月19日	143	143	143	138		0
7.549	5.00	0	* 1	△大阪セメン	10月9日	163	163	163	158		0
18.944	5.00	0	* 3	△三菱鉱セメ	10月16日	225	225	225	233		10
175	2.50	2.50	* 3	深川製磁	9月24日	240	240	240	238		
2.400	4.00	0	* 3	△黒崎窯業	10月24日	235	235	235	226		13
2.400	5.00	5.00	* 3	△宇部化学	3月19日	340	340	340	295		0
				鉄鋼							
326.176	2.50	2.50	* 3	△新日鉄	176	176	175	175			0
131.900	2.50	2.50	* 3	△川崎製鉄	10月24日	180	180	180	179		42
153.941	2.50	2.50	* 3	△日本鋼管	10月26日	178	178	178	173		22
123.935	2.50	2.50	* 3	△住友金属工	10月26日	230	230	230	230		38
101.411	2.50	2.50	* 3	△神戸製鋼所	10月26日	203	203	203	195		0
39.492	2.50	2.50	* 3	△日新製鋼	10月6日	191	191	191	176		0
3.501	2.50	2.50	* 3	中山製鋼所	10月16日	487	487	487	480		
2.000		0	* 3	東海鋼業	9月10日	110	110	110	107		
4.303	3.25	3.25	* 3	栗本鉄工所	—	—	—	—	220		
16.841		0	* 3	△日本製鋼所	205	208	205	208			0
7.200	3.00	0	* 3	△三菱製鋼	10月19日	196	196	196	193		0
				非鉄金属							
9.181		0	* 3	△日本軽金属	10月20日	143	143	143	140		0
24.300		0	* 3	△三井金属	10月27日	119	118	118	120	7.000	10
5.000		0	* 3	東邦亜鉛	10月6日	130	130	130	118		
23.981		0	* 3	△三菱金属	243	260	243	260		5.000	54
24.600	5.00	0	* 3	△日本鉱業	10月19日	220	220	220	230		10
15.675	6.00	0	* 3	△住友金属鉱	560	600	558	590		48.000	0
10.000	5.00	0	* 3	△同和鉱業	370	370	370	370			34
23.980	2.50	2.50	* 3	△古河電気工	10月27日	299	299	299	307	1.000	22
26.614	3.00	3.00	* 3	△住友電気工	499	500	499	500			39

資本金(百万円)	配当単位円	中間配当金	決算期	銘柄	始値	高値	安値	終値	最終気配	27日出来高	株価修正引代	前日 10 27 受渡 10 30
				金属製品								
600	8.00		9	川岸工業	—	—	—	—	255			
				機械								
16.276	3.00	3.00*	3	△新潟鉄工所	10月7日	240	240	240	235			0
38.383	4.00	4.00*	12	△小松製作所	393	393	393	393				0
7.788	4.00		11	△井関農機	10月21日	150	150	150	148			0
66.317	3.75	3.75*	4	△久保田鉄工	7月1日	344	343	343	341			0
8.981	2.50	2.50*	11	△ダイキン工	10月23日	207	207	207	202			3
6.734	2.50	2.50*	3	△リツカー	10月2日	165	165	165	154			0
15.535	3.50	3.50*	4	△日本精工×	10月16日	520	506	506	499			20
13.550	6.00	3.00*	3	△東洋ベア	10月19日	455	455	455	440			15
7.013		0*	3	△光洋精工	10月6日	528	528	528	500			0
8.469	2.50	2.50*	11	△不二越	10月24日	411	411	411	408			0
742		0*	11	岡野バルブ	6月9日	170	170	170	183			
				電気機器								
134.918	7.00	4.00*	3	△日立製作所	614	628	614	628		32.000		100
112.964	2.00	4.00*	3	△東京芝浦	10月22日	355	355	355	372			0
76.904	4.00	3.00*	3	△三菱電機	320	325	320	325		16.000		46
23.098	2.50	2.50*	3	△富士電機	239	240	239	240		1.000		0
8.976	4.00		3	△安川電機	10月27日	585	585	585	588	5.000		0
7.906	2.50	2.50*	3	△明電舎	10月6日	233	233	233	226			0
3.955	2.50	2.50*	4	△大阪変圧器×	10月23日	370	368	370	331			41
32.272	3.75	3.75*	3	△シャープ	10月23日	780	780	780	798			0
11.531	15.00	15.00*	10	△ソニー×	4090	4090	4090	4090				14
46.662	4.00	3.00*	11	△三洋電機	10月24日	483	483	483	485			0
4.510	5.00	5.00*	11	△九州松下電	10月16日	1390	1390	1390	1490			1
5.878	3.25	3.25*	3	△横河電機	9月11日	690	690	690	610			0
3.558	4.00	0*	3	△北辰電機	10月20日	296	296	296	304			0
23.780	5.00	5.00*	11	△松下電工	9月8日	570	570	570	514			
730	5.00		3	日本タング	10月27日	268	268	268	270	1.000		0
				輸送用機器								
30.336	3.00	0*	3	△三井造船	10月16日	227	227	227	211			5
35.514	3.00	0*	3	△日立造船	10月20日	202	202	202	209			26
8.414		0*	3	佐世保重工	10月27日	238	238	238	238	1.000		
65.747	3.00	0*	3	△川崎重工	226	226	225	225				37
64.019	3.00	0*	3	△石川島播磨	10月22日	176	176	176	178			35
84.463	6.00	6.00*	3	△日産自動車	10月22日	805	805	805	805			6
38.000	2.50	2.50*	10	△いすゞ自動×	10月24日	389	388	388	395			106
15.331	3.00	3.00*	3	△日野自動車	10月22日	303	303	303	304			7
36.792	2.50	2.50*	10	△東洋工業×	10月26日	403	403	403	402			5
18.300	2.50	2.50*	6	△ダイハツ工	9月29日	292	292	292	284			0
36.877	5.00	5.00*	2	△本田技研	889	908	889	908				0
12.000	3.00	2.50*	3	△鈴木自動車	665	665	655	660				0
				精密機器								
10.926	3.00	2.50*	3	△島津製作所	10月26日	505	505	505	502			0
6.300	3.75	3.75*	3	△日本光学	10月23日	565	565	565	561			0
15.469	6.00	5.00*	12	△キヤノン	10月27日	930	918	930	950	12.000		0
15.822	4.50	4.50*	3	△リコー	10月26日	685	685	685	667			25
				その他製造業								
1.926	5.00		11	△段谷産業	7月2日	213	213	213	189			0
				商業								
37.251	5.00	2.50*	3	△伊藤忠	10月26日	330	330	330	330			4
43.146	3.00	3.00*	3	△丸紅	9月10日	331	331	331	335			0
24.779	3.50	3.50*	3	△住友商事	10月5日	488	488	488	515			1
57.687	3.50	3.50*	3	△三菱商事	10月8日	640	640	640	586			10
871	7.50		3	ヤマエ久野	10月24日	398	398	398	398			0
1.688	25.00		2	△ベスト電器	10月23日	1610	1610	1610	1610			0
1.009	15.00		12	△ロイヤル	10月13日	1280	1280	1280	1230			0
23.712	5.50	5.50*	3	△トヨタ販売	10月2日	580	580	580	602			7
21.691	5.00	5.00*	2	△三越	9月24日	412	412	412	420			7
1.223	7.50		2	若田屋	10月21日	308	308	308	308			0
1.815	4.00	4.00*	2	△井筒屋	9月26日	245	245	245	261			0
13.858	7.50	7.50*	2	△ダイエー	10月23日	600	600	600	610			0
3.249	15.00		2	△寿屋	10月3日	660	660	660	626			0
7.248	17.50		2	△ジャスコ	7月31日	720	720	720	660			0
8.216	9.50	9.50*	2	ニチイ	10月26日	690	690	690	690			
1.216	12.50		2	△ユニード	662	662	662	662				0
				金融保険業								
48.000	2.50	*	3	大和銀行	10月27日	269	269	269	272	2.000		
16.000	2.50	*	3	福岡銀行	10月23日	310	310	310	310			
5.750	2.50	*	3	鹿児島銀行	392	392	392	392		41.000		
5.400	2.50	*	3	親和銀行	10月23日	321	321	321	321			
4.860	2.50	*	3	大分銀行	10月22日	327	327	327	327			
5.000	2.50	*	3	宮崎銀行	333	335	333	335				
8.000	2.50	*	3	肥後銀行	319	320	319	320		5.000		
4.000	25.00	*	3	㊿佐賀銀行	3010	3010	3010	3010				
5.100	2.50	*	3	十八銀行	9月30日	338	335	338	337			
12.480	2.50	*	3	西日本相互	10月14日	293	293	293	293			
7.500	2.50	*	3	福岡相互	10月26日	303	303	303	303			
700	2.50	*	3	正金相互	10月24日	267	267	267	267			
30.000	5.50		3	△安田火災	10月26日	317	310	317	323			0
13.500	5.50		3	同和火災	—	—	—	—	205			
				不動産								
48.601	3.00	3.00*	3	△三菱地所	10月22日	433	433	433	439			5
				陸・海運業								
48.919	2.50	2.00*	3	△日本通運	10月15日	162	162	162	170			0
10.120	7.00		3	△山九	10月6日	216	216	216	211			0
34.537		0*	3	△ジ・ライン	10月26日	135	135	135	131			40
37.499	4.00	0*	3	△商船三井	9月9日	205	205	205	220			0
18.242	4.00	0*	3	△山下新日本	9月29日	187	174	187	180			0
20.587	4.00	0*	3	△川崎汽船	10月27日	168	168	168	163	5.000		20
8.100	4.00		3	△新和海運	10月22日	186	186	186	185			50
40.399	1.00	0*	3	△三光汽船	283	283	283	283				35
4.800	4.00		3	△飯野海運	10月20日	181	181	181	184			30
7.345	4.00	0*	3	△昭和海運	10月2日	243	243	243	233			0
4.600		0*	12	関西汽船	8月29日	85	85	85	86			
				通信業								
560	8.50		3	RKB毎日	10月19日	290	290	290	286			
				電気ガス業								
175.101	25.00	25.00*	3	△九州電力㊿	10月27日	799	790	790	785	1.100		0
				サービス業								
3.049	5.00	0*	2	△松竹	10月19日	395	395	395	398			0
4.054	45.00	45.00*	2	△東宝㊿	—	—	—	—	4700			0
7.225			1	にっかつ	10月24日	131	131	131	130			

監理ポスト割当銘柄

資本金(百万円)	配当(円)	中間配当	決算期	上場廃止予定日	銘柄	始値	高値	安値	終値	最終気配	出来高

整理ポスト割当銘柄

資本金(百万円)	配当(円)	中間配当	決算期	上場廃止予定日	銘柄	始値	高値	安値	終値	最終気配	出来高

◇信用取引の金利
買方金利 年5.00%
売方金利 年5.00%
一般銘柄 年5.00%
指定銘柄の指定分 年5.25%
◇貸借取引の金利
融資金利 年5.00%
貸株代り金金利
一般銘柄 年5.00%
指定銘柄の指定分 年5.25%

(注)配当金欄 表示金額…直前決算期の一株当り配当金
株数表示…株式配当で一〇〇株当り割当株数

◎訂正

本日の出来高(概算)
福岡 約50,000株

福証株価指数
(九州山口に本社を有する上場会社)

		前日トノ比較
株価指数	485.64	−0.12
単純平均	358.64円	−0.54円

当日取引

銘柄	始値	高値	安値	終値	最終気配	出来高

発行日決済取引

銘柄	始値	高値	安値	終値	最終気配	出来高
東京海上	—	—	—	—	465	
九州電力	—	—	—	—	—	

新株引受権証書

銘柄	始値	高値	安値	終値	最終気配	出来高

南の風さわやかに
鹿児島銀行

こうして証券の上手な管理

株券や債券、投資信託の受益証券は、現金と同じです。紛失などしないよう、保管には特に注意しましょう。
⊙証券会社へ保管を依頼したら、必ず会社発行の預り証を貰いましょう。記載された銘柄や数量、預けた目的などに誤りがないかよく確かめることが必要です。名刺の裏に書いたものなどは、正式のものとは認められません。
⊙預り証は、返却を受けるときに必要ですから大切に保存しましょう。
⊙お預けになると、六ケ月に一回以上、証券会社から残高照合のお知らせが届きます。届かないときや、ご不審の点があるときはすぐにその会社の監査部か支店長に連絡しましょう。

福岡証券取引所
財団法人 日本証券業協会 九州地区協会

新時代の生活設計
大和の投資信託
大和證券 福岡支店
福岡市中央区天神一丁目
電話代表 (741) 八八三一

山一證券 福岡支店
福岡市中央区天神一丁目
電話 代表 (741)(741) 二五六一 五八六一

第9660号
毎日発行但日曜祭日第3土曜休刊
購読料壱ケ年16,500円（送料別）
発行所 九州証券日報社
編集発行人 松本友一
福岡市中央区天神2丁目14の2
福岡証券ビル電092(741)3003 (741)7033

九州証券日報
KYUSYU SECURITIES DAILYNEWS

マイ・バンク
⑨ 福岡銀行
福岡市中央区天神2丁目13番1号

昭和五十六年十月廿九日発行

昭和56年10月29日（木） 普通取引約定値段（福岡証券取引所公表）

注意 始値欄に月日記載のものは該当日の出来値．銘柄欄の△は貸借銘柄．⑨印は500円．その他は50円です×印配当落□印権利落．◉印配当権利落．*印は中間配当制度導入銘柄．一は安定操作銘柄．▣上場継続断念公表会社．●印特別報告銘柄．◈印は配当．転換条件の変更落．

（単位千株）

資本金（百万円）	配当単位円	中間配当金	決算期	銘柄	始値	高値	安値	終値	最終気配	28日出来高	信用取引 代引 約定 10 28 受渡 10 31
				指定銘柄							
57.617	3.00	3.00	* 3	△東レ	397	397	393	393		3.000	27
29.995	5.00	5.00	* 3	△武田薬品	10月22日	790	790	790	895		1
15.716	3.75	3.75	* 10	△富士写真	1190	1220	1190	1220			94
37.866	3.00	3.00	* 3	△日本石油	10月26日	1250	1250	1250	1240		0
11.790	4.00	4.00	* 11	△東陶機器	10月23日	430	428	428	440		5
48.759	3.25	3.25	* 3	△日本電気	697	719	697	719		1.000	0
71.286	5.00	5.00	* 11	△松下電器産	1320	1320	1320	1320		2.000	180
124.130	4.00	2.00	* 3	△三菱電工	239	239	239	239		2.000	0
87.750	7.00	7.00	* 6	△トヨタ自動	1160	1160	1160	1160			0
48.757	3.50	3.50	* 3	△三井物産	336	336	336	336		1.000	6
45.150	5.50		3	△東京海上	10月26日	499	499	499	502		0
4.132	3.00	3.00	* 3	△平和不動産	596	596	596	596			0
15.616	4.50	0	* 3	△西日本鉄道	10月28日	135	135	135	136	10.000	0
39.862	1.00	0	* 3	△日本郵船	359	362	359	362		10.000	0
10.800	5.00	0	* 3	△西部瓦斯	102	102	102	102		21.000	0
				水産業							
5.506			10	△極洋×	9月26日	107	107	107	105		0
8.223			11	△日魯漁業	7月4日	108	108	108	105		0
10.000	3.00	3.00	3	△日本水産	285	285	284	284			0
15.000	5.00		1	△大洋漁業	10月27日	129	129	129	131		0
				鉱業							
5.204	4.00	2.50	* 3	△三井鉱山	10月24日	472	472	472	486		2
3.308			3	住友石炭鉱	10月6日	202	198	198	181		
2.574	3.00		3	松島興産	10月9日	323	323	323	293		
10.000	5.00		12	△帝国石油	908	908	907	907			70
				建設業							
38.620	3.50	3.50	* 3	△大成建設	10月27日	251	251	251	245		6
26.460	3.00	3.00	* 3	△大林組	10月19日	234	234	234	235		2
3.740			9	岡崎工業	10月9日	150	150	150	138		
14.421	5.00		3	△五洋建設	10月1日	220	219	220	216		15
15.109	7.50	0	* 3	△大和ハウス	10月27日	360	360	360	343		0
550	6.00		7	西日本通運	10月22日	365	365	365	365		
900	6.00		5	△西部電	8月25日	330	330	330	316		0
2.640	3.75	3.75	* 4	△九電工×	10月15日	532	532	532	534		0
				食料品							
500	5.00		9	東福製粉	9月21日	165	165	165	168		
720	6.00		12	△鳥越製粉	10月26日	200	200	200	200		0
2.040	5.00	0	* 3	台糖	10月5日	395	395	395	385		
5.718	5.00		9	△日本甜菜糖	10月5日	256	256	256	233		0
13.130	3.00	3.00	* 3	△明治製菓	10月28日	498	496	496	514	5.000	0
5.664	4.50	4.50	* 3	△江崎グリコ	10月28日	651	651	651	636	2.000	0
9.679	3.00	3.00	* 3	△明治乳業	10月24日	240	240	240	248		5
6.000	3.00	0	* 3	△森永乳業	462	462	460	460		5.000	0
4.455			9	△林兼産業	10月28日	169	169	169	167	1.000	0
11.065	2.50	2.50	* 12	△朝日麦酒	7月16日	275	275	275	276		0
39.820	3.75	3.75	* 1	△麒麟麦酒	423	425	423	425			3
10.558	4.00		3	△宝酒造	275	275	271	271			0
3.300	5.00		12	△三楽オーシ	490	490	490	490		2.000	7
2.550	2.50	2.50	* 12	豊年製油	9月8日	255	255	255	278		
18.115	5.00	5.00	* 3	△味の素	10月1日	803	803	803	848		0
11.183	3.00	3.00	* 1	△日本冷蔵	252	252	252	252			0
				繊維業							
1.750	5.00		12	片倉工業	—	—	—	—	401		
7.079	7.50		11	△グンゼ	9月26日	390	390	390	410		0
30.370	3.00	0	* 4	△東洋紡績×	161	161	161	161			10
20.136		0	* 4	△鐘紡×	283	283	280	280		84.000	59
23.798		0	* 3	△ユニチカ	98	98	98	98			0
5.400		0	* 4	△富士紡績×	10月9日	122	122	122	118		0
8.000	3.50	3.50	* 4	△日清紡績	10月3日	391	391	391	386		5
7.407	2.50	2.50	* 4	△倉敷紡績	10月19日	183	183	183	173		15
5.018		0	* 4	大和紡績	6月19日	115	115	115	119		
4.473	3.00	0	* 4	敷島紡績	10月26日	118	118	118	119		
3.030	5.00	0	* 4	オーミケンシ	—	—	—	—	370		
800	3.00	0	* 3	第一紡績	7月7日	190	190	190	131		
800	5.00		3	新日本紡績	—	—	—	—	92		
4.103	5.00	0	* 11	△日本毛織	10月1日	355	355	355	335		0
2.289	3.00	0	* 12	東亜紡織	—	—	—	—	198		
1.347		0	* 12	帝国繊維	10月8日	284	284	284	272		
36.295	5.00	0	* 3	△帝人	10月28日	234	234	234	233	2.000	0
3.000	2.00	2.00	* 3	△東邦レーヨ	9月25日	284	284	284	268		0
16.648	3.00	0	* 3	△三菱レイヨ	9月8日	265	265	265	233		35
10.486	3.00	0	* 3	△クラレ	215	215	215	215		1.000	20
51.066	6.00	3.00	* 3	△旭化成工業	348	348	344	345		8.000	0
4.356	5.00	0	* 11	△厚木ナイロ	10月29日	226	223	226	226	6.000	5
3.380		0	* 11	△福助	10月16日	215	215	215	218		11
				パルプ・紙							
14.142	4.00	2.00	* 3	△山陽国策	9月29日	126	126	126	136		0
19.669	3.00	3.00	* 3	△王子製紙	8月1日	289	289	289	303		0
7.149	2.00	2.00	* 3	△本州製紙	9月21日	148	148	148	160		0
12.123	3.00	3.00	* 3	△十条製紙	198	198	198	198			0
847	5.00	0	* 12	福岡製紙	3月16日	260	260	260	234		
380	8.00	0	9	大石産業	422	422	422	422			
				化学工業							
32.928		0	* 3	△三井東圧	102	102	102	102			5
3.114		0	* 3	日東化学	170	170	170	170			
43.730	4.00	0	* 12	△昭和電工	10月16日	142	142	142	141		0
74.297	4.00	0	* 12	△住友化学	10月21日	150	150	150	155		10
52.608	3.00	2.50	* 1	△三菱化成	10月28日	306	307	306	299	12.000	9
6.922	3.00	0	* 4	△日産化学×	10月2日	146	146	146	130		0
2.774			3	△ラサ工業	190	190	190	190		10.000	10
960	4.00		12	多木化学	—	—	—	—	141		
1.095	2.50	2.50	* 11	帝国化工	9月1日	245	245	245	240		
6.952	5.00	0	* 3	△石原産業	10月28日	362	362	362	370	4.000	11
4.200		0	* 3	△日本曹達	10月27日	268	268	268	268		0
17.452	5.00	0	* 3	△東洋曹達	10月9日	145	145	145	136		3
6.550	3.00	3.00	* 3	△徳山曹達	10月1日	273	273	273	286		0
8.772			* 3	△セントラル	10月15日	145	145	145	137		0
7.034	5.00	0	* 12	△東亜合成	10月5日	182	182	182	160		0
2.031	5.00	0	5	大阪曹達	8月11日	233	233	233	320		
14.318	3.50	3.00	* 3	△電気化学	255	255	255	255		1.000	0
2.717	2.50	2.50	4	大阪酸素◈	10月24日	290	289	289	273		
11.250	2.50	2.50	* 3	△鐘淵化学	283	283	283	283			35
13.160	3.00	3.00	* 12	△協和醗酵	500	500	500	500		3.000	8
3.038	5.00	0	* 12	日本合成×	10月15日	149	149	149	130		
14.346	3.75	3.75	* 3	△積水化学	—	—	—	—	270		0
38.433	2.50		* 3	△宇部興産	176	176	176	176			0
5.767	3.25	3.25	* 5	△日本化薬	10月26日	481	481	481	534		3
5.879	5.00	0	* 11	△日本油脂	10月14日	245	245	245	245		12
8.280	3.75	3.75	* 3	△三共	780	780	779	779		5.000	11
11.658	3.75	3.75	* 3	△塩野義製薬	10月27日	710	710	710	762		0
8.000		0	* 4	△田辺製薬×	840	840	840	840			27
2.526	3.75	3.75	* 3	吉富製薬	10月24日	615	615	615	658		
4.669	3.75	3.75	* 12	△中外製薬	10月28日	747	747	747	758	1.000	1
6.560	6.25	3.75	* 12	△ミドリ十字	1820	1820	1820	1820		5.000	0
1.273	5.00		2	△久光製薬	10月13日	535	535	535	463		1
375	5.00		12	サンケイ化	135	135	135	135		3.000	
				石油・石炭製品							
5.625	2.50	2.50	* 12	△昭和石油	10月15日	256	256	256	245		0
23.760		0	* 3	△丸善石油	10月27日	208	208	208	197		40
				ゴム製品							
20.600	5.00	5.00	* 12	△ブリヂスト	10月24日	441	441	441	452		4
				ガラス・土石製品							
47.523	4.00	3.50	* 12	△旭ガラス	570	570	570	570			2
12.895	2.50	2.50	* 3	△日本板硝子	10月26日	335	335	335	342		13
10.836	5.00	0	* 4	△日本セメン×	8月14日	162	162	162	178		0
20.306	6.00	0	* 3	△小野田セメ	10月19日	143	143	143	139		0
7.549	5.00	0	* 1	△大阪セメン	10月9日	163	163	163	159		0
18.944	5.00	0	* 3	△三菱鉱セメ	10月16日	225	225	225	230		10
175	2.50	2.50	* 3	深川製磁	9月24日	240	240	240	238		
2.400	4.00	0	* 3	△黒崎窯業	10月24日	235	235	235	230		13
2.400	5.00	5.00	* 3	△宇部化学	3月19日	340	340	340	295		0
				鉄鋼							
326.176	2.50	2.50	* 3	△新日鉄	176	176	176	176		54.000	0
131.900	2.50	2.50	* 3	△川崎製鉄	10月24日	180	180	180	180		42
153.941	2.50	2.50	* 3	△日本鋼管	10月26日	178	178	178	175		22
123.935	2.50	2.50	* 3	△住友金属工	233	233	233	233			38
101.411	2.50	2.50	* 3	△神戸製鋼所	10月26日	203	203	203	193		0
39.492	2.50	2.50	* 3	△日新製鋼	10月6日	191	191	191	176		0
3.501	2.50	2.50	* 3	中山製鋼所	10月16日	487	487	487	475		
2.000		0	* 3	東海鋼業	9月10日	110	110	110	107		
4.303	3.25	3.25	* 3	栗本鉄工所	—	—	—	—	220		
16.841		0	* 3	△日本製鋼所	212	212	209	209		18.000	0
7.200	3.00	0	* 3	△三菱製鋼	196	196	196	196			0
				非鉄金属							
9.181		0	* 3	△日本軽金属	10月20日	143	143	143	140		0
24.300		0	* 3	△三井金属	10月27日	119	118	118	121		10
5.000		0	* 3	東邦亜鉛	10月6日	130	130	130	117		
23.981		0	* 3	△三菱金属	260	255	256	256		20.000	54
24.600	5.00	0	* 3	△日本鉱業	236	236	236	236			10
15.675	6.00	0	* 3	△住友金属鉱	580	590	575	590		48.000	0
10.000	5.00	0	* 3	△同和鉱業	10月28日	370	370	370	375	1.000	34
23.980	2.50	2.50	* 3	△古河電気工	10月27日	299	299	299	312		22
26.614	3.00	3.00	* 3	△住友電気工	10月28日	500	499	500	518	4.000	39

資本金(百万円)	配当単位円	中間配当金	決算期	銘柄	始値	高値	安値	終値	最終気配	28日出来高	貸借取引 代用 約定 10 28 受渡 10 31
				金属製品							
600	8.00		9	川岸工業	—	—	—	—	255		
				機械							
16.276	3.00	3.00*	3	△新潟鉄工所	10月7日	240	240	240	236		0
38.383	4.00	4.00*	12	△小松製作所	10月28日	393	393	393	405	1.000	0
7.788	4.00		11	△井関農機	10月21日	150	150	150	149		0
66.317	3.75	3.75*	4	△久保田鉄工	7月1日	344	343	343	340		0
8.981	2.50	2.50*	11	△ダイキン工	10月23日	207	207	207	205		3
6.734	2.50	2.50*	3	△リツカー	10月2日	165	165	165	154		0
15.535	3.50	3.50*	4	△日本精工×	10月16日	520	506	500	500		20
13.550	6.00	3.00*	3	△東洋ベア	10月19日	455	455	455	445		15
7.013		0*	3	△光洋精工	10月6日	528	528	528	490		0
8.469	2.50	2.50*	11	△不二越	10月24日	411	411	411	426		0
742		0*	11	岡野バルブ	6月9日	170	170	170	183		
				電気機器							
134.918	7.00	4.00*	3	△日立製作所	630	640	630	640		7.000	100
112.964	2.00	4.00*	3	△東京芝浦	10月22日	355	355	355	380		0
76.904	4.00	3.00*	3	△三菱電機	331	331	331	331		23.000	46
23.098	2.50	2.50*	3	△富士電機	10月28日	240	239	240	260	2.000	0
8.976	4.00		3	△安川電機	10月27日	585	585	585	614		0
7.906	2.50	2.50*	3	△明電舎	10月6日	233	233	233	233		0
3.955	2.50	2.50*	4	△大阪変圧器×	旬 336	386	386	386			41
32.272	3.75	3.75*	3	△シャープ	10月23日	780	780	780	843		0
11.531	15.00	15.00*	10	△ソニー×	10月28日	4090	4090	4090	4250	1.000	14
46.662	4.00	3.00*	11	△三洋電機	10月24日	483	483	483	495		0
4.510	5.00	5.00*	11	△九州松下電	1530	1530	1530	1530			1
5.878	3.25	3.25*	3	△横河電機	9月11日	690	690	690	631		0
3.558	4.00	0*	3	△北辰電機	10月20日	296	296	296	302		0
23.780	5.00	5.00*	11	△松下電工	9月8日	570	570	570	519		
730	5.00		3	日本タング	10月27日	268	268	268	270		0
				輸送用機器							
30.336	3.00	0*	3	△三井造船	211	211	211	211			5
35.514	3.00	0*	3	△日立造船	10月20日	202	202	202	210		26
8.414		0*	3	佐世保重工	10月27日	238	238	238	235		
65.747	3.00	0*	3	△川崎重工	10月28日	226	225	225	230	4.000	37
64.019	3.00	0*	3	△石川島播磨	10月22日	176	176	176	177		35
84.463	6.00	6.00*	3	△日産自動車	800	800	800	800			6
38.000	2.50	2.50*	10	△いすゞ自動×	10月24日	389	388	388	414		106
15.331	3.00	3.00*	3	△日野自動車	10月22日	303	303	303	301		7
36.792	2.50	2.50*	10	△東洋工業×	10月26日	403	403	403	405		5
18.300	2.50	2.50*	6	△ダイハツ工	295	295	295	295			0
36.877	5.00	5.00*	2	△本田技研	907	928	906	928		15.000	0
12.000	3.00	2.50*	3	△鈴木自動車	10月28日	665	655	660	668	5.000	0
				精密機器							
10.926	3.00	2.50*	3	△島津製作所	10月26日	505	505	505	514		0
6.300	3.75	3.75*	3	△日本光学	10月23日	565	565	565	583		0
15.469	6.00	5.00*	12	△キヤノン	10月27日	930	918	930	983		0
15.822	4.50	4.50*	3	△リコー	715	715	715	715			25
				その他製造業							
1.926	5.00		11	△段谷産業	7月2日	213	213	213	190		0

資本金(百万円)	配当単位円	中間配当金	決算期	銘柄	始値	高値	安値	終値	最終気配	28日出来高	貸借取引 代用 約定 10 28 受渡 10 31
				商業							
37.251	5.00	2.50*	3	△伊藤忠	10月26日	330	330	330	332		4
43.146	3.00	3.00*	3	△丸紅	9月10日	331	331	331	335		0
24.775	3.50	3.50*	3	△住友商事	10月5日	488	488	488	532		1
57.687	3.50	3.50*	3	△三菱商事	10月8日	640	640	640	588		10
871	7.50		3	ヤマエ久野	10月24日	398	398	398	397		0
1.688	25.00		2	△ベスト電器	1580	1610	1580	1610			0
1.009	15.00		12	△ロイヤル	10月13日	1280	1280	1280	1230		0
23.712	5.50	5.50*	3	△トヨタ販売	10月2日	580	580	580	627		7
21.691	5.00	5.00*	2	△三越	9月24日	412	412	412	418		7
1.223	7.50		2	若田屋	10月21日	308	308	308	308		0
1.815	4.00	4.00*	2	△井筒屋	9月26日	245	245	245	261		0
13.858	7.50	7.50*	2	△ダイエー	10月23日	600	600	600	600		0
3.249	15.00		2	△寿屋	10月3日	660	660	660	624		0
7.248	17.50		2	△ジャスコ	7月31日	720	720	720	658		0
8.216	9.50	9.50*	2	ニチイ	10月26日	690	690	690	690		
1.216	12.50		2	△ユニード	10月28日	662	662	662	662	10.000	0
				金融保険業							
48.000	2.50	*	3	大和銀行	10月27日	269	269	269	271		
16.000	2.50	*	3	福岡銀行	311	315	311	315			
5.750	2.50	*	3	鹿児島銀行	10月28日	392	392	392	400	5.000	
5.400	2.50	*	3	親和銀行	10月23日	321	321	321	321		
4.860	2.50	*	3	大分銀行	10月22日	327	327	327	327		
5.000	2.50	*	3	宮崎銀行	10月28日	335	333	335	335	17.000	
8.000	2.50	*	3	肥後銀行	319	320	319	320		22.000	
4.000	25.00	*	3	㊫佐賀銀行	10月28日	3010	3010	3010	3010	200	
5.100	2.50	*	3	十八銀行	9月30日	338	335	338	337		
12.480	2.50	*	3	西日本相互	10月14日	293	293	293	293		
7.500	2.50	*	3	福岡相互	10月26日	303	303	303	303		
700	2.50	*	3	正金相互	10月24日	267	267	267	267		
30.000	5.50		3	△安田火災	10月26日	317	310	317	315		0
13.500	5.50		3	同和火災	—	—	—	—	205		
				不動産							
48.601	3.00	3.00*	3	△三菱地所	441	441	441	441			5
				陸・海運業							
48.919	2.50	2.00*	3	△日本通運	10月15日	162	162	162	169		0
10.120	7.00		3	△山九	210	210	210	210			0
34.537		0*	3	△ジ・ライン	10月26日	135	135	135	133		40
37.499	4.00	0*	3	△商船三井	9月9日	205	205	205	220		0
18.242	4.00	0*	3	△山下新日本	9月29日	187	174	187	180		0
20.587	4.00	0*	3	△川崎汽船	10月27日	168	168	168	164		20
8.100	4.00		3	△新和海運	10月22日	186	186	186	190		50
40.399	1.00	0*	3	△三光汽船	283	283	283	283		1.000	35
4.800	4.00		3	△飯野海運	10月20日	181	181	181	184		30
7.345	4.00	0*	3	△昭和海運	10月2日	243	243	243	237		0
4.600		0*	12	関西汽船	8月29日	85	85	85	85		
				通信業							
560	8.50		3	RKB毎日	10月19日	290	290	290	286		
				電気ガス業							
175.101	25.00	25.00*	3	△九州電力㊵	10月27日	799	790	790	789		0
				サービス業							
3.049	5.00	0*	2	△松竹	10月19日	395	395	395	397		0
4.054	45.00	45.00*	2	△東宝㊵	—	—	—	—	4680		0
7.225			1	にっかつ	131	131	131	131			

監理ポスト割当銘柄

資本金(百万円)	配当(円)	中間配当	決算期	上場廃止予定日	銘柄	始値	高値	安値	終値	最終気配	出来高

整理ポスト割当銘柄

資本金(百万円)	配当(円)	中間配当	決算期	上場廃止予定日	銘柄	始値	高値	安値	終値	最終気配	出来高

(註)配当金欄表示金額…直前決算期の一株当り配当金
株数表示…株式配当で一〇〇株当り割当株数

◇信用取引の金利
買方金利　九・五〇%
売方金利
一般銘柄　五・〇〇%
指定銘柄の指定分　六・七五%

◇貸借取引の金利
融資金利　八・七五%
貸株代り金金利
一般銘柄　五・〇〇%
指定銘柄の指定分　六・七五%

◎訂正

福岡　本日の出来高(概算)　一〇〇・〇〇〇株

福証株価指数
(九州山口に本社を有する上場会社)

		前日トノ比較
株価指数	489.72	＋4.08
単純平均	360.77円	＋2.13円

当日取引

銘柄	始値	高値	安値	終値	最終気配	出来高

発行日決済取引

銘柄	始値	高値	安値	終値	最終気配	出来高
東京海上	—	—	—	—	505	
九州電力	—	—	—	—	—	

新株引受権証書

銘柄	始値	高値	安値	終値	最終気配	出来高

こうして証券の上手な管理

株券や債券、投資信託の受益証券は、現金と同じです。紛失などしないよう、保管には特に注意しましょう。

⊙証券会社へ保管を依頼したら、必ず会社発行の預り証を貰いましょう。記載された銘柄や数量、預けた目的などに誤りがないかよく確かめることが必要です。名刺の裏に書いたものなどは、正式のものとは認められません。

⊙預り証は、返却を受けるときに必要ですから大切に保存しましょう。

⊙お預けになると　六ケ月に一回以上、証券会社から残高照合のお知らせが届きます。届かないときや、ご不審の点があるときはすぐにその会社の監査部か支店長に連絡しましょう。

福岡証券取引所
財団法人 日本証券業協会
九州地区協会

いたれりつくせり
ハッピーな旅
海外旅行・国内旅行のことなら、お気軽にご相談ください。
旅のプランナー　西鉄航空　西鉄観光
〔航空営業所〕
東京 03(272)2411
大阪 06(203)3631
神戸 078(331)6767
名古屋 052(961)5876
福岡 092(771)7365
〔バス総合案内所〕
東京 03(211)5909
名古屋 052(962)9731
大阪 06(312)5907
福岡予約センター 092(431)4951
〔貸切手配センター〕
福岡 092(871)4181
久留米 0942(32)3316
筑豊 0948(22)3394
北九州 093(521)9231
〔西鉄観光営業所〕
福岡 092(741)4952
北九州 093(521)8931
久留米 0942(30)1571
飯塚 0948(22)5303

第9661号
毎日発行但日曜祭日第3土曜休刊
購読料壱ケ年16,500円（送料別）
発行所　九州証券日報社
編集発行人　松本友一
福岡市中央区天神2丁目14の2
福岡証券ビル電092(0)3003 (代)7033

九州証券日報
KYUSYU SECURITIES DAILYNEWS

安川モートル
安川電機製作所
本社工場　北九州八幡区藤田
営業所　東京.大阪.名古屋.札幌.福岡.新潟.富山

昭和五十六年十月卅日発行

昭和56年10月30日（金）　普通取引約定値段（福岡証券取引所公表）

注意　始値欄に月日記載のものは該当日の出来値．銘柄欄の△は貸借銘柄．㊗印は500円．その他は50円です×印配当落□印権利落．◎印配当権利落．*印は中間配当制度導入銘柄．一は安定操作銘柄．◉上場継続断念公表会社．●印特別報告銘柄．◈印は配当．転換条件の変更落。

資本金(百万円)	配当単位円	中間配当金	決算期	銘柄	始値	高値	安値	終値	最終気配	29日出来高	貸借取引代用約定10 29 受渡1 2
				指定銘柄（単位千株）							
57.017	3.00	3.00	* 3	△東レ	387	395	387	391		4.000	27
29.995	5.00	5.00	* 3	△武田薬品	10月22日	790	790	790	885		1
15.716	3.75	3.75	* 10	△富士写真	1220	1230	1220	1230		6.000	94
37.866	3.00	3.00	* 3	△日本石油	10月26日	1250	1250	1250	1240		0
11.790	4.00	4.00	* 11	△東陶機器	10月23日	430	428	428	435		5
48.759	3.25	3.25	* 3	△日本電気	718	724	715	718		2.000	0
71.286	5.00	5.00	* 11	△松下電器産	1360	1370	1360	1370		1.000	180
124.130	4.00	2.00	* 3	△三菱重工	10月29日	239	239	239	245	2.000	0
87.750	7.00	7.00	* 6	△トヨタ自動	1150	1150	1130	1130		1.000	0
48.757	3.50	3.50	* 3	△三井物産	10月29日	336	336	336	349	1.000	6
45.150	5.50		3	△東京海上	10月26日	499	499	499	508		0
4.132	3.00	3.00	* 3	△平和不動産	10月29日	596	596	596	596	1.000	0
15.616	4.50	0	* 3	△西日本鉄道	10月28日	135	135	135	136		0
39.862	4.00	0	* 3	△日本郵船	368	372	366	370		2.000	0
10.800	5.00	0	* 3	△西部瓦斯	102	103	102	103		25.000	0
				水産業							
5.506			10	△極洋×	9月26日	107	107	107	108		0
8.223			11	△日魯漁業	7月4日	108	108	108	104		0
10.000	3.00	3.00	3	△日本水産	285	285	285	285		4.000	0
15.000	5.00		1	△大洋漁業	130	130	130	130			0
				鉱業							
5.204	4.00	2.50	* 3	△三井鉱山	10月24日	472	472	472	480		2
3.308			3	住友石炭鉱	185	185	185	185			
2.574	3.00		3	松島興産	10月9日	323	323	323	294		
10.000	5.00		12	△帝国石油	10月29日	908	907	907	915	3.000	70
				建設業							
38.620	3.50	3.50	* 3	△大成建設	10月27日	251	251	251	245		6
26.460	3.00	3.00	* 3	△大林組	238	238	238	238			2
3.740			9	岡崎工業	10月9日	150	150	150	133		
14.421	5.00		3	△五洋建設	216	216	216	216			15
15.109	7.50	0	* 3	△大和ハウス	10月27日	360	360	360	356		0
550	6.00		7	西日本通運	10月22日	365	365	365	365		
900	6.00		5	△西部電	8月25日	330	330	330	316		0
2.640	3.75	3.75	* 4	△九電工×	10月15日	532	532	532	540		0
				食料品							
500	5.00		9	東福製粉	9月21日	165	165	165	168		
720	6.00		12	△鳥越製粉	10月26日	200	200	200	200		0
2.040	5.00	0	* 3	台糖	10月5日	395	395	395	395		
5.718	5.00		9	△日本甜菜糖	10月5日	256	256	256	240		0
13.130	3.00	3.00	* 3	△明治製菓	10月28日	498	496	496	509		0
5.664	4.50	4.50	* 3	△江崎グリコ	10月28日	651	651	651	627		0
9.679	3.00	3.00	* 3	△明治乳業	249	249	249	249			5
6.000	3.00	0	* 3	△森永乳業	473	473	455	455		5.000	0
4.455			9	△林兼産業	10月28日	169	169	169	167		0
11.065	2.50	2.50	* 12	△朝日麦酒	7月16日	275	275	275	265		0
39.820	3.75	3.75	* 1	△麒麟麦酒	10月29日	425	423	425	431	5.000	0
10.558	4.00		3	△宝酒造	10月29日	275	271	271	274	6.000	0
3.300	5.00		12	△三楽オーシ	10月29日	490	490	490	495	3.000	7
2.550	2.50	2.50	* 12	豊年製油	9月8日	255	255	255	278		
18.115	5.00	5.00	* 3	△味の素	10月1日	803	803	803	840		0
11.183	3.00	3.00	* 1	△日本冷蔵	247	251	247	249		1.000	0
				繊維業							
1.750	5.00		12	片倉工業	—	—	—	—	401		
7.079	7.50		11	△グンゼ	9月26日	390	390	390	413		0
30.370	3.00	0	* 4	△東洋紡績×	10月29日	161	161	161	159	20.000	30
20.136		0	* 4	△鐘紡×	284	296	284	296		41.000	37
23.798		0	* 3	△ユニチカ	10月29日	98	98	98	98	2.000	0
5.400		0	* 4	△富士紡績×	10月9日	122	122	122	118		0
8.000	3.50	3.50	* 4	△日清紡績	10月3日	391	391	391	397		5
7.407	2.50	2.50	* 4	△倉敷紡績	10月19日	183	183	183	171		15
5.018		0	* 4	大和紡績	6月19日	115	115	115	116		
4.473	3.00	0	* 4	敷島紡績	10月26日	118	118	118	116		
3.030	5.00	0	* 4	オーミケンシ	—	—	—	—	360		
800	3.00	0	* 3	第一紡績	7月7日	190	190	190	131		
800	5.00		3	新日本紡績	—	—	—	—	92		
4.103	5.00	0	* 11	△日本毛織	10月1日	355	355	355	344		0
2.289	3.00	0	* 12	東亜紡織	—	—	—	—	195		
1.347		0	* 12	帝国繊維	10月8日	284	284	284	261		
36.295	5.00	0	* 3	△帝人	10月28日	234	234	234	233		0
3.000	2.00	2.00	* 3	△東邦レーヨ	9月25日	284	284	284	269		0
16.648	3.00	0	* 3	△三菱レイヨ	9月8日	265	265	265	233		35
10.486	3.00	0	* 3	△クラレ	215	215	215	215		5.000	20
51.066	6.00	3.00	* 3	△旭化成工業	344	346	342	342		13.000	0
4.356	5.00	0	* 11	△厚木ナイロ	10月29日	226	223	226	226		0
3.380		0	* 11	△福助	10月16日	215	215	215	224		11

資本金(百万円)	配当単位円	中間配当金	決算期	銘柄	始値	高値	安値	終値	最終気配	29日出来高	貸借取引代用約定10 29 受渡11 2
				パルプ・紙							
14.142	4.00	2.00	* 3	△山陽国策	9月29日	126	126	126	133		0
19.669	3.00	3.00	* 3	△王子製紙	8月1日	289	289	289	303		0
7.149	2.00	2.00	* 3	△本州製紙	9月21日	148	148	148	163		0
12.123	3.00	3.00	* 3	△十条製紙	10月29日	198	198	198	198	1.000	0
847	5.00	0	* 12	福岡製紙	3月16日	260	260	260	234		
380	8.00	0	9	大石産業	10月29日	422	422	422	422	2.000	
				化学工業							
32.923		0	* 3	△三井東圧	10月29日	102	102	102	103	10.000	5
3.114		0	* 3	日東化学	10月29日	170	170	170	166	1.000	
43.730	4.00	0	* 12	△昭和電工	10月16日	142	142	142	141		0
74.297	4.00	0	* 12	△住友化学	10月21日	150	150	150	160		10
52.608	3.00	2.50	* 1	△三菱化成	10月28日	306	307	306	303		9
6.922	3.00	0	* 4	△日産化学×	10月2日	146	146	146	131		0
2.774			3	△ラサ工業	10月29日	190	190	190	190	1.000	0
960	4.00		12	多木化学	—	—	—	—	141		
1.095	2.50	2.50	* 11	帝国化工	9月1日	245	245	245	240		
6.952	5.00	0	* 3	△石原産業	10月28日	362	362	362	365		14
4.200		0	* 3	△日本曹達	10月27日	268	268	268	280		0
17.452	5.00	0	* 3	△東洋曹達	10月9日	145	145	145	135		3
6.550	3.00	3.00	* 3	△徳山曹達	10月1日	273	273	273	283		0
8.772			* 3	△セントラル	10月15日	145	145	145	139		0
7.034	5.00	0	* 12	△東亜合成	10月5日	182	182	182	165		0
2.031	5.00	0	5	大阪曹達	8月11日	233	233	233	316		
14.318	3.50	3.00	* 3	△電気化学	265	265	265	265		3.000	0
2.717	2.50	2.50	4	大阪酸素◈	10月24日	290	289	289	271		
11.250	2.50	2.50	* 3	△鐘淵化学	10月29日	283	283	283	298	1.000	30
13.160	3.00	3.00	* 12	△協和醗酵	10月29日	500	500	500	495	1.000	5
3.038	5.00	0	* 12	日本合成×	10月15日	149	149	149	130		
14.346	3.75	3.75	* 3	△積水化学	—	—	—	—	270		0
38.433	2.50		* 3/2	△宇部興産	10月29日	176	176	176	176	1.000	0
5.767	3.25	3.25	* 5	△日本化薬	10月26日	481	481	481	558		3
5.879	5.00	0	* 11	△日本油脂	10月14日	245	245	245	252		11
8.280	3.75	3.75	* 3	△三共	790	798	790	790		3.000	10
11.658	3.75	3.75	* 3	△塩野義製薬	10月27日	710	710	710	790		0
8.000		0	* 4	△田辺製薬×	860	860	850	855		1.000	27
2.526	3.75	3.75	* 3	吉富製薬	10月24日	615	615	615	701		
4.669	3.75	3.75	* 12	△中外製薬	10月28日	747	747	747	774		2
6.560	6.25	3.75	* 12	△ミドリ十字	10月29日	1820	1820	1820	1840	1.000	1
1.273	5.00		2	△久光製薬	10月13日	535	535	535	475		1
375	5.00		12	サンケイ化	10月29日	135	135	135	135	1.000	
				石油・石炭製品							
5.625	2.50	2.50	* 12	△昭和石油	10月15日	256	256	256	253		0
23.760		0	* 3	△丸善石油	225	225	215	215			40
				ゴム製品							
20.600	5.00	5.00	* 12	△ブリヂスト	10月24日	441	441	441	450		4
				ガラス・土石製品							
47.523	4.00	3.50	* 12	△旭ガラス	10月29日	570	570	570	571	1.000	2
12.895	2.50	2.50	* 3	△日本板硝子	10月26日	335	335	335	346		13
10.836	5.00	0	* 4	△日本セメン×	8月14日	162	162	162	182		0
20.306	6.00	0	* 3	△小野田セメ	10月19日	143	143	143	139		0
7.549	5.00	0	* 1	△大阪セメン	10月9日	163	163	163	158		0
18.944	5.00	0	* 3	△三菱鉱セメ	235	235	235	235			10
175	2.50	2.50	* 3	深川製磁	9月24日	240	240	240	238		
2.400	4.00	0	* 3	△黒崎窯業	10月24日	235	235	235	226		13
2.400	5.00	5.00	* 3	△宇部化学	3月19日	340	340	340	295		0
				鉄鋼							
326.176	2.50	2.50	* 3	△新日鉄	181	181	181	181		9.000	0
131.900	2.50	2.50	* 3	△川崎製鉄	10月24日	180	180	180	184		42
153.941	2.50	2.50	* 3	△日本鋼管	10月26日	178	178	178	180		22
123.935	2.50	2.50	* 3	△住友金属工	242	242	242	242		10.000	28
101.411	2.50	2.50	* 3	△神戸製鋼所	10月26日	203	203	203	200		0
39.492	2.50	2.50	* 3	△日新製鋼	176	176	176	176			0
3.501	2.50	2.50	* 3	中山製鋼所	10月16日	487	487	487	480		
2.000		0	* 3	東海鋼業	9月10日	110	110	110	107		
4.303	3.25	3.25	* 3	栗本鉄工所	—	—	—	—	220		
16.841		0	* 3	△日本製鋼所	214	214	214	214		51.000	42
7.200	3.00	0	* 3	△三菱製鋼	10月29日	196	196	196	200	5.000	0
				非鉄金属							
9.181		0	* 3	△日本軽金属	10月20日	143	143	143	140		0
24.300		0	* 3	△三井金属	10月27日	119	118	118	120		10
5.000		0	* 3	東邦亜鉛	10月6日	130	130	130	117		
23.981		0	* 3	△三菱金属	255	257	250	250		28.000	59
24.600	5.00	0	* 3	△日本鉱業	248	248	241	241		1.000	10
15.675	6.00	0	* 3	△住友金属鉱	600	614	580	580		86.000	0
10.000	5.00	0	* 3	△同和鉱業	10月28日	370	370	370	370		34
23.980	2.50	2.50	* 3	△古河電気工	314	314	314	314			22
26.614	3.00	3.00	* 3	△住友電気工	10月28日	500	499	500	517		35

資本金(百万円)	配当単位円	中間配当金	決算期	銘柄	始値	高値	安値	終値	最終気配	29日出来高	売買単位代引 指定 10 29 受渡 11 2
				金属製品							
600	8.00		9	川岸工業	—	—	—	—	255		
				機械							
16.276	3.00	3.00*	3	△新潟鉄工所	10月7日	240	240	240	239		0
38.383	4.00	4.00*	12	△小松製作所	10月28日	393	393	393	399		0
7.788	4.00		11	△井関農機	10月21日	150	150	150	149		0
66.317	3.75	3.75*	4	△久保田鉄工	7月1日	344	343	343	341		0
8.981	2.50	2.50*	11	△ダイキン工	10月23日	207	207	207	203		3
6.734	2.50	2.50*	3	△リツカー	10月2日	165	165	165	152		0
15.535	3.50	3.50*	4	△日本精工×	10月16日	520	506	506	525		20
13.550	6.00	3.00*	3	△東洋ベア	10月19日	455	455	455	455		15
7.013		0*	3	△光洋精工	10月6日	528	528	528	500		0
8.469	2.50	2.50*	11	△不二越	442	442	442	442			0
742		0*	11	岡野バルブ	6月9日	170	170	170	183		
				電気機器							
134.918	7.00	4.00*	3	△日立製作所	640	650	640	650		7.000	100
112.964	2.00	4.00*	3	△東京芝浦	10月22日	355	355	355	387		0
76.904	4.00	3.00*	3	△三菱電機	330	337	329	330		4.000	26
23.098	2.50	2.50*	3	△富士電機	266	266	266	266			0
8.976	4.00		3	△安川電機	615	625	614	625			0
7.906	2.50	2.50*	3	△明電舎	10月6日	233	233	233	235		0
3.955	2.50	2.50*	4	△大阪変圧器×	10月29日	386	386	386	385	20.000	31
32.272	3.75	3.75*	3	△シャープ	852	857	852	857			0
11.531	15.00	15.00*	10	△ソニー×	10月28日	4090	4090	4090	4120		13
46.662	4.00	3.00*	11	△三洋電機	488	488	488	488			0
4.510	5.00	5.00*	11	△九州松下電	1540	1540	1540	1540		1.000	1
5.878	3.25	3.25*	3	△横河電機	9月11日	690	690	690	629		0
3.558	4.00	0*	3	△北辰電機	10月20日	296	296	296	302		0
23.780	5.00	5.00*	11	△松下電工	520	520	520	520			
730	5.00		3	日本タング	10月27日	268	268	268	270		0
				輸送用機器							
30.336	3.00	0*	3	△三井造船	10月29日	211	211	211	212	5.000	5
35.514	3.00	0*	3	△日立造船	10月20日	202	202	202	212		34
8.414		0*	5	佐世保重工	10月27日	238	238	238	235		
65.747	3.00	0*	3	△川崎重工	10月28日	226	225	225	236		34
64.019	3.00	0*	3	△石川島播磨	176	176	176	176			35
84.463	6.00	6.00*	3	△日産自動車	10月29日	800	800	800	840	1.000	6
38.000	2.50	2.50*	10	△いすゞ自動×	404	404	404	404			106
15.331	3.00	3.00*	3	△日野自動車	10月22日	303	303	303	305		7
36.792	2.50	2.50*	10	△東洋工業×	10月26日	403	403	403	408		5
18.300	2.50	2.50*	6	△ダイハツ工	10月29日	295	295	295	291	1.000	0
36.877	5.00	5.00*	2	△本田技研	920	920	901	901		9.000	0
12.000	3.00	2.50*	3	△鈴木自動車	675	675	675	675			0
				精密機器							
10.926	3.00	2.50*	3	△島津製作所	10月26日	505	505	505	535		0
6.300	3.75	3.75*	3	△日本光学	610	610	610	610			0
15.469	6.00	5.00*	12	△キヤノン	1030	1030	1030	1030			0
15.822	4.50	4.50*	3	△リコー	10月29日	715	715	715	701	10.000	35
				その他製造業							
1.926	5.00		11	△段谷産業	7月2日	213	213	213	193		0

資本金(百万円)	配当単位円	中間配当金	決算期	銘柄	始値	高値	安値	終値	最終気配	29日出来高	売買単位代引 指定 10 29 受渡 11 2
				商業							
37.251	5.00	2.50*	3	△伊藤忠	336	336	336	336			4
43.146	3.00	3.00*	3	△丸紅	9月10日	331	331	331	330		0
24.779	3.50	3.50*	3	△住友商事	535	535	535	535			1
57.687	3.50	3.50*	3	△三菱商事	10月8日	640	640	640	599		10
871	7.50		3	ヤマエ久野	10月24日	398	398	398	397		0
1.688	25.00		2	△ベスト電器	10月29日	1610	1580	1610	1610	37.000	0
1.009	15.00		12	△ロイヤル	10月13日	1280	1280	1280	1200		0
23.712	5.50	5.50*	3	△トヨタ販売	10月2日	580	580	580	609		7
21.691	5.00	5.00*	2	△三越	9月24日	412	412	412	412		7
1.223	7.50		2	岩田屋	10月21日	308	308	308	308		0
1.815	4.00	4.00*	2	△井筒屋	9月26日	245	245	245	261		0
13.858	7.50	7.50*	2	△ダイエー	596	596	596	596			0
3.249	15.00		2	△寿屋	10月3日	660	660	660	630		0
7.248	17.50		2	△ジャスコ	7月31日	720	720	720	655		0
8.216	9.50	9.50*	2	ニチイ	10月26日	690	690	690	699		
1.216	12.50		2	△ユニード	10月28日	662	662	662	665		0
				金融保険業							
48.000	2.50	*	3	大和銀行	10月27日	269	269	269	272		
16.000	2.50	*	3	福岡銀行	314	314	314	314		4.000	
5.750	2.50	*	3	鹿児島銀行	10月28日	392	392	392	400		
5.400	2.50	*	3	親和銀行	10月23日	321	321	321	321		
4.860	2.50	*	3	大分銀行	10月22日	327	327	327	327		
5.000	2.50	*	3	宮崎銀行	10月28日	335	333	335	335		
8.000	2.50	*	3	肥後銀行	319	320	319	320		5.000	
4.000	25.00	*	3	㊙佐賀銀行	10月28日	3010	3010	3010	3010		
5.100	2.50	*	3	十八銀行	9月30日	338	335	338	337		
12.480	2.50	*	3	西日本相互	293	293	293	293			
7.500	2.50	*	3	福岡相互	10月26日	303	303	303	303		
700	2.50	*	3	正金相互	10月24日	267	267	267	267		
30.000	5.50		3	△安田火災	10月26日	317	310	317	314		0
13.500	5.50		3	同和火災	—	—	—	—	205		
				不動産							
48.601	3.00	3.00*	3	△三菱地所	10月29日	441	441	441	438	1.000	6
				陸・海運業							
48.919	2.50	2.00*	3	△日本通運	10月15日	162	162	162	172		0
10.120	7.00		3	△山九	10月29日	210	210	210	212	3.000	0
34.537		0*	3	△ジ・ライン	10月26日	135	135	135	135		40
37.499	4.00	0*	3	△商船三井	9月9日	205	205	205	222		0
18.242	4.00	0*	3	△山下新日本	9月29日	187	174	187	182		0
20.587	4.00	0*	3	△川崎汽船	10月27日	168	168	168	167		20
8.100	4.00		3	△新和海運	207	207	207	207			50
40.399	1.00	0*	3	△三光汽船	294	294	294	294		1.000	45
4.800	4.00		3	△飯野海運	10月20日	181	181	181	188		30
7.345	4.00	0*	3	△昭和海運	10月2日	243	243	243	244		0
4.600		0*	12	関西汽船	8月29日	85	85	85	83		
				通信業							
560	8.50		3	RKB毎日	10月19日	290	290	290	286		
				電気ガス業							
175.101	25.00	25.00*	3	△九州電力㊙	790	790	790	790			0
				サービス業							
3.049	5.00	0*	2	△松竹	10月19日	395	395	395	395		0
4.054	45.00	45.00*	2	△東宝㊙	—	—	—	—	4680		0
7.225			1	にっかつ	10月29日	131	131	131	132	2.000	

監理ポスト割当銘柄

資本金百万円	配当(円)	中間配当	決算期	上場廃止予定日	銘柄	始値	高値	安値	終値	最終気配	出来高

整理ポスト割当銘柄

資本金百万円	配当(円)	中間配当	決算期	上場廃止予定日	銘柄	始値	高値	安値	終値	最終気配	出来高

◇信用取引の金利
買方金利 九.五%
売方金利
一般銘柄 五.〇〇%
指定銘柄の指定分 六.七五%

◇貸借取引の金利
融資金利
貸株代り金利
一般銘柄 五.〇〇%
指定銘柄の指定分 六.七五%

◎訂正

(註)配当金欄…表示金額…直前決算期の一株当り配当金
株数表示…株式配当で一〇〇株当り割当株数

本日の出来高(概算)
福岡 三四〇,〇〇〇株

福証株価指数
九州山口に本社を有する上場会社)

		前日トノ比較
株価指数	490.30	+0.58
単純平均	361.00円	+0.23円

当日取引

銘柄	始値	高値	安値	終値	最終気配	出来高

発行日決済取引

銘柄	始値	高値	安値	終値	最終気配	出来高
東京海上	—	—	—	—	490	
九州電力	—	—	—	—	—	

新株引受権証書

銘柄	始値	高値	安値	終値	最終気配	出来高

ふるさと、ふれあい、豊かな暮らし

「この町に生まれ、この町で育ち、
そしてこの町を愛みつづける……
私どもは、ふるさとの心を大切にし、
暮らしのお手伝いを通じて
皆様といっしょに豊かなふれあいの輪を
広げてまいりたいと願っております。



明るい身近なおつきあい
福岡銀行

こうして
証券の上手な管理

株券や債券、投資信託の受益証券は、現金と同じです。紛失などしないよう、保管には特に注意しましょう。

⊙証券会社へ保管を依頼したら、必ず会社発行の預り証を貰いましょう。記載された銘柄や数量、預けた目的などに誤りがないかよく確かめることが必要です。名刺の裏に書いたものなどは、正式のものとは認められません。

⊙預り証は、返却を受けるときに必要ですから大切に保存しましょう。

⊙お預けになると、六ケ月に一回以上、証券会社から残高照合のお知らせが届きます。届かないときや、ご不審の点があるときはすぐにその会社の監査部か支店長に連絡しましょう。

福岡証券取引所
財団法人 日本証券業協会
九州地区協会

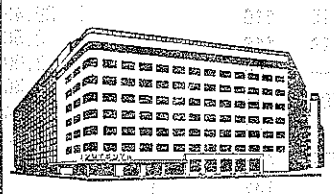

しあわせの
夢がひろがる
お買物



小倉 八幡

井筒屋

井筒屋グループ / 小倉・八幡・博多・久留米・大牟田・飯塚・宇部

第9662号
毎日発行但日曜祭日第3土曜休刊
講読料壱ケ年16.500円（送料別）
発行所 九州証券日報社
編集発行人 松本友一
福岡市中央区天神2丁目14の2
福岡証券ビル電092(741)3003 (741)7033

九州証券日報
KYUSYU SECURITIES DAILYNEWS

躍進つづける鳥越製粉
デーニッシュパイ・フランスパン
専用小麦粉・天ぷら高級菓子用粉
鳥越製粉
本社 福岡・営業所 東京 大阪 広島 岡山 九州各県

昭和五十六年十月卅一日発行

昭和56年10月31日（土） 普通取引約定値段（福岡証券取引所公表）

注意 始値欄に月日記載のものは該当日の出来値．銘柄欄の△は貸借銘柄．㊫印は500円．その他は50円です×印配当落□印権利落．㊬印配当権利落．*印は中間配当制度導入銘柄．—は安定操作銘柄．㊞上場継続断念 公表会社．◉印特別報告銘柄．◈印は配当．転換条件の変更落。

指定銘柄（単位千株）

資本金（百万円）	配当単位円	中間配当金	決算期	銘柄	始値	高値	安値	終値	最終気配	30日出来高	貸借取引 約定 10 30 受渡 1 3
57.017	3.00	3.00	* 3	△東レ	403	404	403	404		13.000	27
29.995	5.00	5.00	* 3	△武田薬品	10月22日	790	790	790	887		1
15.716	3.75	3.75	* 10	△富士写真	1290	1290	1290	1290		4.000	100
37.866	3.00	3.00	* 3	△日本石油	10月26日	1250	1250	1250	1210		0
11.790	4.00	4.00	* 11	△東陶機器	10月23日	430	428	428	435		5
48.759	3.25	3.25	* 3	△日本電気	726	730	726	726		8.000	0
71.286	5.00	5.00	* 11	△松下電器産	1390	1390	1390	1390		4.000	180
124.130	4.00	2.00	* 3	△三菱重工	250	250	250	250			0
87.750	7.00	7.00	* 6	△トヨタ自動	10月30日	1150	1130	1130	1170	3.000	0
48.757	3.50	3.50	* 3	△三井物産	10月29日	336	336	336	345		6
45.150	5.50		3	△東京海上	10月26日	499	499	499	512		0
4.132	3.00	3.00	* 3	△平和不動産	10月29日	596	596	596	592		0
15.616	4.50	0	* 3	△西日本鉄道	136	136	135	135			0
39.862	4.00	0	* 3	△日本郵船	366	366	366	366		63.000	0
10.800	5.00	0	* 3	△西部瓦斯	102	102	102	102		40.000	0
				水産業							
5.506			10	△極洋×	9月26日	107	107	107	105		0
8.223			11	△日魯漁業	7月4日	108	108	108	104		0
10.000	3.00	3.00	3	△日本水産	279	279	279	279		1.000	0
15.000	5.00		1	△大洋漁業	10月30日	130	130	130	130	2.000	0
				鉱業							
5.204	4.00	2.50	* 3	△三井鉱山	480	480	480	480			2
3.308			3	住友石炭鉱	10月30日	185	185	185	181	2.000	
2.574	3.00		3	松島興産	10月9日	323	323	323	290		
10.000	5.00		12	△帝国石油	10月29日	908	907	907	898		70
				建設業							
38.620	3.50	3.50	* 3	△大成建設	10月27日	251	251	251	242		6
26.460	3.00	3.00	* 3	△大林組	10月30日	238	238	238	239	1.000	2
3.740			9	岡崎工業	10月9日	150	150	150	138		
14.421	5.00		3	△五洋建設	10月30日	216	216	216	217	5.000	15
15.109	7.50	0	* 3	△大和ハウス	359	385	359	385			0
550	6.00		7	西日本通運	10月22日	365	365	365	365		
900	6.00		5	△西部電	8月25日	330	330	330	313		0
2.640	3.75	3.75	* 4	△九電工×	10月15日	532	532	532	540		0
				食料品							
500	5.00		9	東福製粉	9月21日	165	165	165	168		
720	6.00		12	△鳥越製粉	10月26日	200	200	200	200		0
2.040	5.00	0	* 3	台糖	10月5日	395	395	395	387		
5.718	5.00		9	△日本甜菜糖	10月5日	256	256	256	240		0
13.130	3.00	3.00	* 3	△明治製菓	10月28日	498	496	496	519		0
5.664	4.50	4.50	* 3	△江崎グリコ	10月28日	651	651	651	623		0
9.679	3.00	3.00	* 3	△明治乳業	10月30日	249	249	249	249	1.000	5
6.000	3.00	0	* 3	△森永乳業	465	465	465	465		14.000	0
4.455			9	△林兼産業	10月28日	169	169	169	167		0
11.065	2.50	2.50	* 12	△朝日麦酒	7月16日	275	275	275	265		0
39.820	3.75	3.75	* 1	△麒麟麦酒	10月29日	425	423	425	431		0
10.558	4.00		3	△宝酒造	273	273	273	273			0
3.300	5.00		12	△三楽オーシ	10月29日	490	490	490	496		7
2.550	2.50	2.50	* 12	豊年製油	9月8日	255	255	255	275		
18.115	5.00	5.00	* 3	△味の素	10月1日	803	803	803	820		0
11.183	3.00	3.00	* 1	△日本冷蔵	252	252	251	251		36.000	35
				繊維業							
1.750	5.00		12	片倉工業	—	—	—	—	401		
7.079	7.50		11	△グンゼ	9月26日	390	390	390	413		0
30.370	3.00	0	* 4	△東洋紡績×	10月29日	161	161	161	163		20
20.136		0	* 4	△鐘紡×	291	304	291	300		30.000	37
23.798		0	* 3	△ユニチカ	10月29日	98	98	98	98		0
5.400		0	* 4	△富士紡績×	10月9日	122	122	122	116		0
8.000	3.50	3.50	* 4	△日清紡績	10月3日	391	391	391	392		5
7.407	2.50	2.50	* 4	△倉敷紡績	10月19日	183	183	183	172		15
5.018		0	* 4	大和紡績	6月19日	115	115	115	118		
4.473	3.00	0	* 4	敷島紡績	10月26日	118	118	118	115		
3.030	5.00	0	* 4	オーミケンシ	—	—	—	—	355		
800	3.00	0	* 3	第一紡績	7月7日	190	190	190	131		
800	5.00		3	新日本紡績	—	—	—	—	91		
4.103	5.00	0	* 11	△日本毛織	10月1日	355	355	355	340		0
2.289	3.00	0	* 12	東亜紡織	—	—	—	—	195		
1.347		0	* 12	帝国繊維	10月8日	284	284	284	262		
36.295	5.00	0	* 3	△帝人	10月28日	234	234	234	235		0
3.000	2.00	2.00	* 3	△東邦レーヨ	9月25日	284	284	284	270		0
16.648	3.00	0	* 3	△三菱レイヨ	9月8日	265	265	265	234		35
10.486	3.00	0	* 3	△クラレ	210	210	210	210		3.000	20
51.066	6.00	3.00	* 3	△旭化成工業	342	342	339	339		49.000	0
4.356	5.00	0	* 11	△厚木ナイロ	10月29日	226	223	226	237		0
3.380		0	* 11	△福助	218	218	218	218			11
				パルプ・紙							
14.142	4.00	2.00	* 3	△山陽国策	9月29日	126	126	126	131		0
19.669	3.00	3.00	* 3	△王子製紙	8月1日	289	289	289	305		0
7.149	2.00	2.00	* 3	△本州製紙	9月21日	148	148	148	160		0
12.123	3.00	3.00	* 3	△十条製紙	10月29日	198	198	198	200		0
847	5.00	0	* 12	福岡製紙	3月16日	260	260	260	234		
380	8.00	0	9	大石産業	10月29日	422	422	422	422		
				化学工業							
32.928		0	* 3	△三井東圧	10月29日	102	102	102	103		5
3.114		0	* 3	日東化学	172	172	172	172			
43.730	4.00	0	* 12	△昭和電工	10月16日	142	142	142	140		0
74.297	4.00	0	* 12	△住友化学	10月21日	150	150	150	162		10
52.608	3.00	2.50	* 1	△三菱化成	303	303	303	303			9
6.922	3.00	0	* 4	△日産化学×	10月2日	146	146	146	136		0
2.774			3	△ラサ工業	186	186	186	186			0
960	4.00		12	多木化学	—	—	—	—	141		
1.095	2.50	2.50	* 11	帝国化工	9月1日	245	245	245	240		
6.952	5.00	0	* 3	△石原産業	10月28日	362	362	362	368		14
4.200		0	* 3	△日本曹達	10月27日	268	268	268	275		0
17.452	5.00	0	* 3	△東洋曹達	10月9日	145	145	145	130		3
6.550	3.00	3.00	* 3	△徳山曹達	10月1日	273	273	273	282		0
8.772			* 3	△セントラル	10月15日	145	145	145	137		0
7.034	5.00	0	* 12	△東亜合成	10月5日	182	182	182	169		0
2.031	5.00	0	5	大阪曹達	8月11日	233	233	233	315		
14.318	3.50	3.00	* 3	△電気化学	10月30日	265	265	265	257	10.000	0
2.717	2.50	2.50	4	大阪酸素◈	10月24日	290	289	289	270		
11.250	2.50	2.50	* 3	△鐘淵化学	10月29日	283	283	283	295		30
13.160	3.00	3.00	* 12	△協和醗酵	10月29日	500	500	500	514		5
3.038	5.00	0	* 12	日本合成×	10月15日	149	149	149	133		
14.346	3.75	3.75	* 3	△積水化学	—	—	—	—	270		0
38.433	2.50		* 3/6	△宇部興産	10月29日	176	176	176	177		0
5.767	3.25	3.25	* 5	△日本化薬	10月26日	481	481	481	545		3
5.879	5.00	0	* 11	△日本油脂	10月14日	245	245	245	252		11
8.280	3.75	3.75	* 3	△三共	10月30日	798	790	790	793	4.000	10
11.658	3.75	3.75	* 3	△塩野義製薬	10月27日	710	710	710	768		0
8.000		0	* 4	△田辺製薬×	10月30日	860	850	855	881	7.000	27
2.526	3.75	3.75	* 3	吉富製薬	10月24日	615	615	615	703		
4.669	3.75	3.75	* 12	△中外製薬	784	784	784	784			2
6.560	6.25	3.75	* 12	△ミドリ十字	10月29日	1820	1820	1820	1810		1
1.273	5.00		2	△久光製薬	10月13日	535	535	535	479		1
375	5.00		12	サンケイ化	10月29日	135	135	135	135		
				石油・石炭製品							
5.625	2.50	2.50	* 12	△昭和石油	10月15日	256	256	256	254		0
23.760		0	* 3	△丸善石油	218	218	218	218		83.000	115
				ゴム製品							
20.600	5.00	5.00	* 12	△ブリヂスト	10月24日	441	441	441	449		4
				ガラス・土石製品							
47.523	4.00	3.50	* 12	△旭ガラス	10月29日	570	570	570	577		2
12.895	2.50	2.50	* 3	△日本板硝子	10月26日	335	335	335	344		13
10.836	5.00	0	* 4	△日本セメン×	8月14日	162	162	162	178		0
20.306	6.00	0	* 3	△小野田セメ	10月19日	143	143	143	140		0
7.549	5.00	0	* 1	△大阪セメン	10月9日	163	163	163	160		0
18.944	5.00	0	* 3	△三菱鉱セメ	10月30日	235	235	235	229	2.000	10
175	2.50	2.50	* 3	深川製磁	9月24日	240	240	240	238		
2.400	4.00	0	* 3	△黒崎窯業	10月24日	235	235	235	221		13
2.400	5.00	5.00	* 3	△宇部化学	3月19日	340	340	340	295		0
				鉄鋼							
326.176	2.50	2.50	* 3	△新日鉄	183	183	182	182		1.000	0
131.900	2.50	2.50	* 3	△川崎製鉄	184	184	184	184			42
153.941	2.50	2.50	* 3	△日本鋼管	180	181	180	181			22
123.935	2.50	2.50	* 3	△住友金属工	10月30日	242	242	242	250	20.000	28
101.411	2.50	2.50	* 3	△神戸製鋼所	10月26日	203	203	203	199		0
39.492	2.50	2.50	* 3	△日新製鋼	10月30日	176	176	176	179	1.000	1
3.501	2.50	2.50	* 3	中山製鋼所	10月16日	487	487	487	475		
2.000		0	* 3	東海鋼業	9月10日	110	110	110	107		
4.303	3.25	3.25	* 3	栗本鉄工所	—	—	—	—	220		
16.841		0	* 3	△日本製鋼所	215	215	215	215		10.000	42
7.200	3.00	0	* 3	△三菱製鋼	10月29日	196	196	196	198		0
				非鉄金属							
9.181		0	* 3	△日本軽金属	10月20日	143	143	143	138		0
24.300		0	* 3	△三井金属	10月27日	119	118	118	119		10
5.000		0	* 3	東邦亜鉛	10月6日	130	130	130	118		
23.981		0	* 3	△三菱金属	247	247	243	243		8.000	58
24.600	5.00	0	* 3	△日本鉱業	10月30日	248	241	241	235	9.000	11
15.675	6.00	0	* 3	△住友金属鉱	570	577	565	565		46.000	0
10.000	5.00	0	* 3	△同和鉱業	10月28日	370	370	370	365		34
23.980	2.50	2.50	* 3	△古河電気工	10月30日	314	314	314	313	1.000	22
26.614	3.00	3.00	* 3	△住友電気工	10月28日	500	499	500	512		35

資本金(百万円)	配当単位円	中間配当金	決算期	銘柄	始値	高値	安値	終値	最終気配	30日出来高	貸借取引代引 約定 10 30 受渡 11 3
				金属製品							
600	8.00		9	川岸工業	—	—	—	—	255		
				機械							
16.276	3.00	3.00*	3	△新潟鉄工所	10月7日	240	240	240	235		0
38.383	4.00	4.00*	12	△小松製作所	10月28日	393	393	393	410		0
7.788	4.00		11	△井関農機	10月21日	150	150	150	156		0
66.317	3.75	3.75*	4	△久保田鉄工	7月1日	344	343	343	342		0
8.981	2.50	2.50*	11	△ダイキン工	10月23日	207	207	207	204		3
6.734	2.50	2.50*	3	△リツカー	10月2日	165	165	165	159		0
15.535	3.50	3.50*	4	△日本精工×	10月16日	520	506	506	530		20
13.550	6.00	3.00*	3	△東洋ベア	10月19日	455	455	455	469		15
7.013		0*	3	△光洋精工	10月6日	528	528	528	510		0
8.469	2.50	2.50*	11	△不二越	440	440	440	440		10.000	0
742		0*	11	岡野バルブ	6月9日	170	170	170	183		
				電気機器							
134.918	7.00	4.00*	3	△日立製作所	665	665	657	657		2.000	100
112.964	2.00	4.00*	3	△東京芝浦	10月22日	355	355	355	392		0
76.904	4.00	3.00*	3	△三菱電機	335	335	335	335		8.000	27
23.098	2.50	2.50*	3	△富士電機	261	261	261	261		1.000	0
8.976	4.00		3	△安川電機	637	637	632	635		4.000	0
7.906	2.50	2.50*	3	△明電舎	10月6日	233	233	233	226		0
3.955	2.50	2.50*	4	△大阪変圧器×	10月29日	386	386	386	395		31
32.272	3.75	3.75*	3	△シャープ	10月30日	857	852	857	839	7.000	0
11.531	15.00	15.00*	10	△ソニー×	10月28日	4090	4090	4090	4220		13
46.662	4.00	3.00*	11	△三洋電機	10月30日	488	488	488	488	1.000	0
4.510	5.00	5.00*	11	△九州松下電	10月30日	1540	1540	1540	1550	1.000	1
5.878	3.25	3.25*	3	△横河電機	9月11日	690	690	690	640		0
3.558	4.00	0*	3	△北辰電機	10月20日	296	296	296	302		0
23.780	5.00	5.00*	11	△松下電工	10月30日	520	520	520	535	1.000	
730	5.00		3	日本タング	10月27日	268	268	268	270		0
				輸送用機器							
30.336	3.00	0*	3	△三井造船	10月29日	211	211	211	214		5
35.514	3.00	0*	3	△日立造船	10月20日	202	202	202	218		34
8.414		0*	3	佐世保重工	10月27日	238	238	238	225		
65.747	3.00	0*	3	△川崎重工	10月28日	226	225	225	240		34
64.019	3.00	0*	3	△石川島播磨	10月30日	176	176	176	179	2.000	35
84.463	6.00	6.00*	3	△日産自動車	845	852	845	850			6
38.000	2.50	2.50*	10	△いすゞ自動×	10月30日	404	404	404	405	4.000	106
15.331	3.00	3.00*	3	△日野自動車	10月22日	303	303	303	300		7
36.792	2.50	2.50*	10	△東洋工業×	10月26日	403	403	403	407		5
18.300	2.50	2.50*	6	△ダイハツ工	10月29日	295	295	295	294		0
36.877	5.00	5.00*	2	△本田技研	930	930	921	921		8.000	0
12.000	3.00	2.50*	3	△鈴木自動車	675	675	675	675		1.000	0
				精密機器							
10.926	3.00	2.50*	3	△島津製作所	10月26日	505	505	505	530		0
6.300	3.75	3.75*	3	△日本光学	10月30日	610	610	610	620	1.000	0
15.469	6.00	5.00*	12	△キヤノン	1060	1060	1060	1060		10.000	0
15.822	4.50	4.50*	3	△リコー	10月29日	715	715	715	716		35
				その他製造業							
1.926	5.00		11	△段谷産業	7月2日	213	213	213	195		0

資本金(百万円)	配当単位円	中間配当金	決算期	銘柄	始値	高値	安値	終値	最終気配	30日出米高	貸借取引代引 約定 10 30 受渡 11 3
				商業							
37.251	5.00	2.50*	3	△伊藤忠	340	340	340	340		1.000	4
43.146	3.00	3.00*	3	△丸紅	9月10日	331	331	331	329		0
24.779	3.50	3.50*	3	△住友商事	533	533	533	533		2.000	1
57.687	3.50	3.50*	3	△三菱商事	10月8日	640	640	640	619		10
871	7.50		3	ヤマエ久野	398	398	398	398			0
1.688	25.00		2	△ベスト電器	10月29日	1610	1580	1610	1620		0
1.009	15.00		12	△ロイヤル	10月13日	1280	1280	1280	1200		0
23.712	5.50	5.50*	3	△トヨタ販売	10月2日	580	580	580	615		7
21.691	5.00	5.00*	2	△三越	410	410	410	410			7
1.223	7.50		2	岩田屋	10月21日	308	308	308	308		0
1.815	4.00	4.00*	2	△井筒屋	9月26日	245	245	245	261		0
13.858	7.50	7.50*	2	△ダイエー	10月30日	596	596	596	593	2.000	0
3.249	15.00		2	△寿屋	10月3日	660	660	660	630		0
7.248	17.50		2	△シヤスコ	7月31日	720	720	720	652		0
8.216	9.50	9.50*	2	ニチイ	10月26日	690	690	690	690		
1.216	12.50		2	△ユニード	10月28日	662	662	662	665		0
				金融保険業							
48.000	2.50	*	3	大和銀行	10月27日	269	269	269	272		
16.000	2.50	*	3	福岡銀行	10月30日	314	314	314	310	.000	
5.750	2.50	*	3	鹿児島銀行	10月28日	392	392	392	402		
5.400	2.50	*	3	親和銀行	10月23日	321	321	321	321		
4.860	2.50	*	3	大分銀行	10月22日	327	327	327	327		
5.000	2.50	*	3	宮崎銀行	335	335	335	335			
8.000	2.50	*	3	肥後銀行	320	320	320	320		3.000	
4.000	25.00	*	3	㊿佐賀銀行	10月28日	3010	3010	3010	3020		
5.100	2.50	*	3	十八銀行	337	337	337	337			
12.480	2.50	*	3	西日本相互	10月30日	293	293	293	293	10.000	
7.500	2.50	*	3	福岡相互	10月26日	303	303	303	303		
700	2.50	*	3	正金相互	10月24日	267	267	267	267		
30.000	5.50		3	△安田火災	10月26日	317	310	317	315		0
13.500	5.50		3	同和火災	—	—	—	—	210		
				不動産							
48.601	3.00	3.00*	3	△三菱地所	10月29日	441	441	441	430		6
				陸・海運業							
48.919	2.50	2.00*	3	△日本通運	10月15日	162	162	162	171		0
10.120	7.00		3	△山九	10月29日	210	210	210	212		0
34.537		0*	3	△ジ・ライン	10月26日	135	135	135	132		40
37.499	4.00	0*	3	△商船三井	9月9日	205	205	205	223		0
18.242	4.00	0*	3	△山下新日本	9月29日	187	174	187	182		0
20.587	4.00	0*	3	△川崎汽船	167	167	167	167			20
8.100	4.00		3	△新和海運	206	206	206	206		8.000	58
40.399	1.00	0*	3	△三光汽船	285	285	283	285		2.000	45
4.800	4.00		3	△飯野海運	10月20日	181	181	181	191		30
7.345	4.00	0*	3	△昭和海運	10月2日	243	243	243	239		0
4.600		0*	12	関西汽船	8月29日	85	85	85	86		
				通信業							
560	8.50		3	RKB毎日	10月19日	290	290	290	286		
				電気ガス業							
175.101	25.00	25.00*	3	△九州電力㊿	10月30日	790	790	790	790	300	0
				サービス業							
3.049	5.00	0*	2	△松竹	10月19日	395	395	395	392		0
4.054	45.00	45.00*	2	△東宝㊿	—	—	—	—	4680		0
7.225			1	にっかつ	10月29日	131	131	131	132		

監理ポスト割当銘柄

整理ポスト割当銘柄

資本金百万円	配当(円)	中間配当	決算期	上場廃止予定日	銘柄	始値	高値	安値	終値	最終気配	出来高

(註)配当金欄 表示金額…直前決算期の一株当り配当金
株数表示…株式配当で一〇〇株当り割当株数

◇信用取引の金利
買方金利 六・五〇%
売方金利
一般銘柄 三・〇〇%
指定銘柄の指定分 六・五〇%

◇貸借取引の金利
融資金利 六・五〇%
貸株代り金金利
一般銘柄 三・〇〇%
指定銘柄の指定分 六・五〇%

◎訂正

福岡 三五〇,〇〇〇株

本日の出来高(概算)

福証株価指数
(九州山口に本社を有する上場会社)

		前日トノ比較
株価指数	490 50	＋0.20
単純平均	361 37円	＋0.37円

当日取引

銘柄	始値	高値	安値	終値	最終気配	出来高

発行日決済取引

銘柄	始値	高値	安値	終値	最終気配	出来高
東京海上	—	—	—	—	500	
九州電力	—	—	—	—	—	

新株引受権証書

銘柄	始値	高値	安値	終値	最終気配	出来高

新金属でひらく 豊かな未来!

●タングステン線
●モリブデン線
●電気接点材料
●放電加工電極材料
●超硬質合金
●溶射装置

日本タングステン

本社・福岡/東京・大阪・名古屋・北九州/日立・福山
広島・福岡/福岡・茅ケ崎・飯塚

こうして 証券の上手な管理

株券や債券、投資信託の受益証券は、現金と同じです。紛失などしないよう、保管には持に注意しましょう。

◎証券会社へ保管を依頼したら、必ず会社発行の預り証を貰いましょう。記載された銘柄や数量、預けた目的などに誤りがないかよく確かめることが必要です。名刺の裏に書いたものなどは、正式のものとは認められません。

◎預り証は、返却を受けるときに必要ですから大切に保存しましょう。

◎お預けになると、六ケ月に一回以上、証券会社から残高照合のお知らせが届きます。届かないときや、ご不審の点があるときはすぐにその会社の監査部か支店長に連絡しましょう。

福岡証券取引所
財団法人 日本証券業協会
九州地区協会

ほほえみは愛

いま、私たちが忘れかけているもの
それは――ほほえみ
いま、私たちが取りもどしたいもの
それは――愛
ほほえみは人間と人間のかけはし
ほほえみは大きな大きな愛のしるし
ほほえみをひとりでも多くの人に…
寒しのなかに少しでもほほえみを……
それがにしぎんの願いです
これからも皆さまのお役に立つ銀行を
めざしていっそう努力いたします。

東京から鹿児島までのサービスネット
西日本相互銀行